

Z A K O N

O BUDŽETU REPUBLIKE SRBIJE ZA 2013. GODINU

I. OPŠTI DEO

Član 1.

Ovim zakonom uređuju se prihodi i primanja, rashodi i izdaci budžeta Republike Srbije za 2013. godinu, njegovo izvršavanje, obim zaduživanja za potrebe finansiranja deficita i konkretnih projekata i davanje garancija, upravljanje javnim dugom, korišćenje donacija, projektnih zajmova, korišćenje prihoda od prodaje dobara i usluga budžetskih korisnika i prava i obaveze korisnika budžetskih sredstava.

Budžet Republike Srbije za 2013. godinu sastoji se od:

A. RAČUN PRIHODA I PRIMANJA, RASHODA I IZDATAKA	u dinarima
Ukupni prihodi i primanja ostvarena po osnovu prodaje nefinansijske imovine	956.444.000.000
Ukupni rashodi i izdaci za nabavku nefinansijske imovine	1.067.880.560.000
Budžetski suficit/deficit	-111.436.560.000
Izdaci za nabavku finansijske imovine (u cilju sprovođenja javnih politika)	10.436.319.000
Ukupan fiskalni suficit/deficit	-121.872.879.000
B. RAČUN FINANSIRANJA	
Primanja od prodaje finansijske imovine i zaduživanja	554.441.650.000
Izdaci za nabavku finansijske imovine i otplatu glavnice duga	404.190.009.000
Neto finansiranje	121.872.879.000
Promena stanja na računu (pozitivna - povećanje gotovinskih sredstava negativna - smanjenje gotovinskih sredstava)	28.378.762.000

Prihodi i primanja ostvarena po osnovu prodaje nefinansijske imovine utvrđeni su u sledećim iznosima u Računu prihoda i primanja, rashoda i izdataka:

OPIS	Ekonomska klasifikacija	Iznos u dinarima
UKUPNI PRIHODI I PRIMANJA		956.444.000.000
1. Poreski prihodi	71	818.844.000.000
1.1. Porez na dohodak građana	7111	53.468.000.000
1.2. Porez na dobit preduzeća	7112	70.415.000.000
1.3. Porez na dodatu vrednost	7141	429.032.000.000
Porez na dodatu vrednost u zemlji		133.544.000.000
Porez na dodatu vrednost iz uvoza		293.088.000.000
Porez na promet proizvoda iz prethodnih godina		2.400.000.000
1.4. Akcize	717	224.794.000.000
Akcize na derivate nafte		104.000.000.000
Akcize na duvanske prerađevine		104.800.000.000
Ostale akcize		15.994.000.000
1.5. Carine	715	33.142.000.000
1.6. Ostali poreski prihodi		7.993.000.000

OPIS	Ekonomska klasifikacija	Iznos u dinarima
2. Neporeski prihodi		136.400.000.000
Transferi između budžetskih korisnika na različitom nivou vlasti	733	6.540.000.000
Prihodi od imovine	741	10.200.000.000
Takse	742	19.000.000.000
Novčane kazne	743	5.500.000.000
Prihodi od prodaje dobara i usluga	742	48.860.000.000
<i>od toga: prihodi od prodaje dobara i usluga indirektnih budžetskih korisnika</i>		21.260.000.000
Ostali neporeski prihodi	741,744,745,77,78	38.300.000.000
<i>od toga: deo dobiti javnih preduzeća</i>	745123	11.000.000.000
<i>višak prihoda nad rashodima NBS</i>	741212	2.800.000.000
Primanja od prodaje nefinansijske imovine	8	8.000.000.000
3. Donacije		1.200.000.000

Rashodi, izdaci za nabavku nefinansijske imovine i izdaci za nabavku finansijske imovine (u cilju sprovođenja javnih politika) utvrđeni su u sledećim iznosima u Računu prihoda i primanja, rashoda i izdataka:

OPIS	Ekonomska klasifikacija	Iznos u dinarima
UKUPNI RASHODI I IZDACI		1.078.316.879.000
1. Tekući rashodi	4	1.020.979.008.000
1.1. Rashodi za zaposlene	41	266.232.728.000
Plate zaposlenih	411	202.990.438.000
Doprinosi na teret poslodavca	412	40.275.510.000
Ostali rashodi za zaposlene	413 do 417	22.966.780.000
1.2. Rashodi za korišćenje usluga i roba	42	87.901.178.000
1.3. Rashodi po osnovu otplate kamata	44	90.129.551.000
Rashodi po osnovu otplate kamata na domaće kredite	441	46.938.210.000
Rashodi po osnovu otplate kamata na strane kredite	442	38.832.143.000
Otplata kamata po osnovu aktiviranih garancija	443	3.655.432.000
Prateći troškovi zaduživanja	444	703.766.000
1.4. Subvencije	45	82.224.987.000
Subvencije u privredi		17.336.436.000
Subvencije u poljoprivredi		32.802.298.000
Subvencije za železnicu		14.565.000.000
Subvencije u oblasti turizma		2.649.530.000
Subvencije za puteve		6.300.000.000
Subvencije za kulturu		368.000.000
Ostale subvencije		8.203.723.000
1.5. Dotacije međunarodnim organizacijama	462	1.153.077.000
1.6. Transferi ostalim nivoima vlasti	463	75.531.134.000
Transferi opštinama i gradovima		35.298.710.000
Transferi za zaposlene u obrazovanju na teritoriji APV		29.074.022.000
Ostali transferi		11.158.402.000
1.7. Transferi organizacijama obaveznog socijalnog osiguranja	464	302.870.807.000
Republički fond za penzijsko i invalidsko		281.000.000.000

OPIS	Ekonomska klasifikacija	Iznos u dinarima
osiguranje		
Nacionalna služba za zapošljavanje		13.700.000.000
Republički fond za zdravstveno osiguranje		615.048.000
Ostali transferi		7.555.759.000
1.8. Ostale dotacije i transferi	465	1.523.859.000
1.9. Socijalna zaštita iz budžeta	472	100.868.367.000
Dečja zaštita		42.400.600.000
Boračko - invalidska zaštita		15.180.650.000
Socijalna zaštita		29.753.132.000
Učenički standard		2.102.759.000
Studentski standard		3.443.036.000
Fond za mlade talente		729.924.000
Sportske stipendije		919.086.000
Izbegla i raseljena lica		1.289.994.000
Ostala socijalna zaštita iz budžeta		5.049.186.000
1.10. Ostali tekući rashodi	48 i 49	12.543.320.000
Sredstva rezervi	499	1.621.057.000
Ostali tekući rashodi	48	10.922.263.000
2. Kapitalni izdaci	5	46.901.552.000
Izdaci za nefinansijsku imovinu	51 do 54	41.205.876.000
Nefinansijska imovina koja se finansira iz sredstava za realizaciju Nacionalnog investicionog plana	551	5.695.676.000
3. Izdaci za nabavku finansijske imovine (u cilju sprovođenja javnih politika)	62	10.436.319.000

Primanja od zaduživanja i izdaci za nabavku finansijske imovine i otplatu glavnice duga utvrđuju se u Računu finansiranja u sledećim iznosima:

B. RAČUN FINANSIRANJA	Ekonomska klasifikacija	u dinarima
Neto finansiranje		121.872.879.000
Primanja od zaduživanja	91	554.441.650.000
Primanja od emitovanja domaćih hartija od vrednosti (zapisi i obveznice emitovane na domaćem tržištu u domaćoj i stranoj valuti – diskontovana vrednost)	9111	265.000.000.000
Primanja od emitovanja inostranih hartija od vrednosti (Evroobveznice - državne hartije od vrednosti emitovane na inostranom tržištu u domaćoj i stranoj valuti – priliv po prodajnoj ceni)	9121	188.400.000.000
Primanja od domaćeg i inostranog zaduživanja (primljeni krediti od domaćih i stranih finansijskih komercijalnih i multilateralne institucije i inostranih vlada)	9112-9119 9122-9129	101.041.650.000
Izdaci za nabavku finansijske imovine i otplatu glavnice duga	6	404.190.009.000
Izdaci za otplatu kredita	61	403.582.066.000
Otplata glavnice domaćim kreditorima	611	338.219.832.000
Otplata glavnice stranim kreditorima	612	45.562.662.000
Otplata glavnice po garancijama	613	19.799.572.000
Izdaci za nabavku finansijske imovine	62	607.943.000
Promena stanja na računu (pozitivna - povećanje gotovinskih sredstava negativna - smanjenje gotovinskih sredstava)		28.378.762.000

Član 2.

Potrebna sredstva za finansiranje budžetskog deficita, nabavku finansijske imovine i otplatu glavnice po osnovu dugova domaćim i stranim kreditorima za direktne i indirektne obaveze Republike Srbije iz člana 1. ovog zakona u ukupnom iznosu od 526.062.888.000 dinara, planirano je da se obezbede iz kredita domaćih i stranih finansijskih komercijalnih i multilateralnih institucija i inostranih vlada u iznosu od najviše 101.041.650.000 dinara, kroz emitovanje državnih hartija od vrednosti (zapisi i obveznice emitovane na domaćem tržištu u domaćoj i stranoj valuti) u iznosu od najviše 265.000.000.000 dinara i iz primanja ostvarenih od emisije evroobveznica (državnih hartija od vrednosti emitovanih na inostranom tržištu u domaćoj i stranoj valuti) u iznosu od najviše 188.400.000.000 dinara.

Planirana primanja po osnovu zaduživanja veća su od sredstava potrebnih za finansiranje deficita, otplatu duga i nabavku finansijske imovine u iznosu od 28.378.762.000 dinara, što predstavlja pozitivnu promenu stanja na računu.

U slučaju da nije moguće ostvariti primanja po osnovu zaduživanja u planiranoj proporciji između kredita i emitovanih državnih hartija od vrednosti na domaćem i inostranom finansijskom tržištu, moguća je promena strukture u okviru datih izvora finansiranja, uz uslov da se ne pređe ukupan iznos planiranih sredstava za datu namenu u visini od 554.441.650.000 dinara.

Za finansiranje budžetskog deficita i otplate dospelih kreditnih obaveza, mogu se tokom 2013. godine koristiti sredstva sa konsolidovanog računa trezora Republike Srbije, do iznosa koji ne ugrožava likvidnost tog računa.

Ukoliko na kraju 2013. godine bude postojala pozajmica sa konsolidovanog računa trezora, u zavisnosti od uslova na finansijskom tržištu, može se preneti u narednu godinu.

Ukoliko se u toku godine obezbede primanja od privatizacije, proporcionalno će se smanjivati kreditni izvori i emisije državnih hartija od vrednosti na domaćem i inostranom finansijskom tržištu iz stava 1. ovog člana.

Član 3.

A. U 2013. godini izdaće se garancije Republike Srbije do iznosa od 40.964.200.000 dinara (EUR 314.500.000 i KWD 10.000.000), i to:

Red. broj		Iznos u dinarima	Originalna valuta	Iznos u originalnoj valuti
I.	Nemačkoj razvojnoj banci (KfW)			
1.	JP „Elektroprivreda Srbije” – Izmena sistema za transport pepela i šljake, TENT A	5.382.000.000	EUR	45.000.000
	Ukupno:	5.382.000.000	EUR	45.000.000
II.	Stranim vladama			
1.	Kuvajtski fond za arapski ekonomski razvoj			
1.1	AD „Železnice Srbije” - Projekat železnička stanica Beograd Centar - Faza I	3.350.000.000	KWD	10.000.000
	Ukupno:	3.350.000.000	KWD	10.000.000
III.	Poslovnim bankama			
1.	JP „Srbijagas” - Realizacija ugovora vezanih za gasifikaciju kompanije FIAT u Kragujevcu	1.136.200.000	EUR	9.500.000
2.	JP „Srbijagas” - Projekat izgradnje razvodnog gasovoda visokog pritiska Aleksandrovac-Kopaonik-Novi Pazar-Tutin	7.774.000.000	EUR	65.000.000

Red. broj		Iznos u dinarima	Originalna valuta	Iznos u originalnoj valuti
3.	JP „Emisiona tehnika i veze“- Prelazak sa analognog na digitalno emitovanje televizijskog programa u RS	8.970.000.000	EUR	75.000.000
	Ukupno:	17.880.200.000	EUR	149.500.000
IV.	Export-Import bankama			
1.	Češka eksportna banka			
1.1	AD „Železnice Srbije“ - Infrastrukturni projekti na pruži Niš-Dimitrovgrad	14.352.000.000	EUR	120.000.000
	Ukupno:	14.352.000.000	EUR	120.000.000
			EUR	314.500.000
	UKUPNO:	40.964.200.000	KWD	10.000.000

B. Republika Srbija će u 2013. godini odobriti projektne i programske zajmove do iznosa od 554.470.960.000 dinara (EUR 272.600.000 i USD 5.540.000.000), i to sa:

Red. broj		Iznos u dinarima	Originalna valuta	Iznos u originalnoj valuti
	Svetskom bankom			
1.	Treći programski zajam za razvoj javnih finansija DPL3	9.420.000.000	USD	100.000.000
2.	Zajam za razvoj i restrukturiranje javnih preduzeća SOE-DPL	18.840.000.000	USD	200.000.000
3.	Zajam za razvoj i restrukturiranje javnih preduzeća SOE-DPL2	9.420.000.000	USD	100.000.000
4.	Projekat rehabilitacije puteva i unapređenja bezbednosti saobraćaja	9.420.000.000	USD	100.000.000
	Ukupno:	47.100.000.000	USD	500.000.000
II.	Evropskom investicionom bankom			
1.	Projekat rehabilitacije puteva i unapređenja bezbednosti saobraćaja	11.960.000.000	EUR	100.000.000
	Ukupno:	11.960.000.000	EUR	100.000.000
III.	Evropskom bankom za obnovu i razvoj			
1.	Projekat rehabilitacije puteva i unapređenja bezbednosti saobraćaja	11.960.000.000	EUR	100.000.000
	Ukupno:	11.960.000.000	EUR	100.000.000
IV.	Nemačkom razvojnom bankom (KfW)			
1.	Projekat energetske efikasnosti u javnim zgradama/školama	1.794.000.000	EUR	15.000.000
2.	Program vodosnabdevanja i kanalizacije u opštinama srednje veličine u Srbiji faza III	5.501.600.000	EUR	46.000.000
	Ukupno:	7.295.600.000	EUR	61.000.000
V.	Stranim vladama			
1.	Vlada Ruske Federacije			
1.1.	Infrastrukturni projekti i vozna sredstva	75.360.000.000	USD	800.000.000
1.2.	Kredit za programsku podršku budžetu	94.200.000.000	USD	1.000.000.000
	Ukupno:	169.560.000.000	USD	1.800.000.000
VI.	Poslovnim bankama i institucionalnim investitorima			
1.	Obveznice na međunarodnom finansijskom tržištu	188.400.000.000	USD	2.000.000.000
2.	Kredit za refinansiranje reprograma duga prema Libiji i finansiranje isporuke domaćih farmaceutskih proizvoda	1.387.360.000	EUR	11.600.000
			USD	2.000.000.000
	Ukupno:	189.787.360.000	EUR	11.600.000
VII.	Export-Import bankama			
1.	Export - Import Bank of China			
1.1.	Izgradnja deonice Pojate-Preljina autoputa E-761, Obrenovac-Ljig autoputa E-763 i regionalni autoput Novi Sad-	113.040.000.000	USD	1.200.000.000

Red. broj	Iznos u dinarima	Originalna valuta	Iznos u originalnoj valuti
Ruma-Šabac-Loznica			
2. Turkish Exim Bank			
2.1. Projekti u oblasti putne infrastrukture u manje razvijenim opštinama	3.768.000.000	USD	40.000.000
Ukupno:	116.808.000.000	USD	1.240.000.000
		EUR	272.600.000
UKUPNO:	554.470.960.000	USD	5.540.000.000

V. Stanje javnog duga Republike Srbije, na dan 30. septembra 2012. godine, iznosi 1.823.534.989.521 dinara (15.852.414.889 EUR). Projekcije rata glavnice date su prema stanju duga na dan 30. septembra 2012. godine i kod nekih obaveza su indikativnog karaktera.

I. DIREKTNE OBAVEZE:

1. Direktne obaveze - unutrašnji dug

Red. broj	Naziv duga	Uslovi	Stanje duga u EUR	Stanje duga u RSD
1.1	Preuzeta obaveza Republičkog fonda za PIO poljoprivrednika		33.455.742	3.848.480.902
	Prvi datum otplate glavnice	2007.		
	Poslednji datum otplate glavnice	-		
	Rata glavnice za 2013. god	500.000.000 RSD		
	Kamatna stopa	8,50%		
1.2	Preuzeta obaveza Republičkog fonda za PIO zaposlenih		6.333.976	728.609.976
	Prvi datum otplate glavnice	2005.		
	Poslednji datum otplate glavnice	-		
	Rata glavnice za 2013. god	2.000.000 RSD		
	Kamatna stopa	8,50%		
1.3	Komercijalna banka AD Beograd - kupovina zgrade za Ambasadu Republike Srbije u Briselu		9.821.429	1.129.778.572
	Prvi datum otplate glavnice	28.08.2011.		
	Poslednji datum otplate glavnice	28.02.2018.		
	Rata glavnice za 2013. god	1.785.714 EUR		
	Kamatna stopa	3M EURIBOR +1.35%		
1.4	Stara devizna štednja – NBS		2.543.226	292.552.367
	Prvi datum otplate glavnice	31.12.2002.		
	Poslednji datum otplate glavnice	31.12.2016.		
	Rata glavnice za 2013. god	52.711.277 RSD		
	Kamatna stopa	2,00%		
1.5	Stara devizna štednja – građani		1.880.727.418	216.343.836.326
	Prvi datum otplate glavnice	31.05.2002.		
	Poslednji datum otplate glavnice	31.05.2016.		
	Rata glavnice za 2013. god	350.300.000 EUR		
	Kamatna stopa	2,00%		
1.6	Stara devizna štednja – banke		37.932.736	4.363.478.444
	Prvi datum otplate glavnice	04.07.2002.		
	Poslednji datum otplate glavnice	04.07.2016.		
	Rata glavnice za 2013. god	8.173.397 EUR		
	Kamatna stopa	2,00%		
1.7	Obveznice zajma za privredni razvoj		7.896.007	908.293.528
	Prvi datum otplate glavnice	31.08.2004.		
	Poslednji datum otplate glavnice	-		
	Rata glavnice za 2013. god	1.000.000 EUR		
	Kamatna stopa	2,00%		
1.8	Hypo Alpe Adria Bank a.d. Beograd – Univerzijada 2009 –		4.346.617	500.000.000
	Prvi datum otplate glavnice	31.10.2010.		
	Poslednji datum otplate glavnice	30.04.2013.		

Red. broj	Naziv duga	Uslovi	Stanje duga u EUR	Stanje duga u RSD
1.9	Rata glavnice za 2013. god Kamatna stopa Kratkoročne hartije od vrednosti (državni zapisi) Prvi datum otplate glavnice Poslednji datum otplate glavnice Rata glavnice za 2013. god Izvršne stope (za period od 01.01.2012 do 30.09.2012) - tromesečni zapisi - šestomesečni zapisi	250.000.000 RSD 6M BELIBOR + 1,75% - - 16.624.308.179 RSD u rasponu od 12,70% do 12,99% u rasponu od 10,48% do 13,49%	252.567.112	29.053.300.000
1.10	Dugoročne hartije od vrednosti emitovane na domaćem finasijskom tržištu u dinarima Prvi datum otplate glavnice Poslednji datum otplate glavnice Rata glavnice za 2013. god Izvršna stopa za zapise (za period od 01.01.2012 do 30.09.2012)/Kuponska stopa za obveznice - pedesettronedeljni zapisi - osamnaestomesečni zapisi - dvadesetčetvromesečni zapisi - trogodišnje obveznice - petogodišnje obveznice - trogodišnje obveznice inflaciono indeksirane - desetogodišnje obveznice inflaciono indeksirane	- - 136.048.435.405 RSD u rasponu od 12,50% do 14,59% u rasponu od 12,79% do 14,97% u rasponu od 13,09% do 14,45% fiksna 10% ili varijabilna referentna stopa NBS + fiksna margina 10% 2% 2%	2.741.979.130	315.415.343.300
1.11	Dugoročne hartije od vrednosti emitovane na domaćem finasijskom tržištu u evrima Prvi datum otplate glavnice Poslednji datum otplate glavnice Rata glavnice za 2013. god Izvršna stopa za zapise (za period od 01.01.2012 do 30.09.2012)/Kuponska stopa za obveznice - pedesettronedeljni zapisi - osamnaestomesečni zapisi - dvogodišnje obveznice - trogodišnje obveznice - petanestogodišnje obveznice	- - 468.460.229 EUR u rasponu od 5,95% do 6,15% u rasponu od 6,19% do 6,30% 5,75% 5% 5,85%	821.461.000	94.494.301.752
1.12	Vojvođanska banka a.d. Novi Sad/1 Prvi datum otplate glavnice Poslednji datum otplate glavnice Rata glavnice za 2013. god Kamatna stopa	29.04.2011. 29.10.2014. 5.000.000 EUR 1M EURIBOR + 4,75%	12.500.000	1.437.900.000
1.13	Alpha Bank Srbija a.d. Prvi datum otplate glavnice Poslednji datum otplate glavnice Rata glavnice za 2013. god Kamatna stopa	04.05.2011. 04.11.2014. 7.500.000 EUR 1M EURIBOR + 4,75%	18.750.000	2.156.850.000
1.14	Piraeus Bank a.d. Beograd Prvi datum otplate glavnice Poslednji datum otplate glavnice	26.05.2011. 26.11.2014.	25.000.000	2.875.800.000

Red. broj	Naziv duga	Uslovi	Stanje duga u EUR	Stanje duga u RSD
1.15	Rata glavnice za 2013. god Kamatna stopa Eurobank EFG a.d. Beograd - Upravljanje nuklearnim objektima u Srbiji	10.000.000 EUR 1M EURIBOR + 4,75%	11.369.944	1.307.907.352
1.16	Prvi datum otplate glavnice Poslednji datum otplate glavnice Rata glavnice za 2013. god Kamatna stopa Vojvođanska banka a.d. Novi Sad/2	25.03.2011. 25.03.2015. 5.882.353 USD 3M LIBOR/USD + 4,75%	12.916.667	1.485.829.993
1.17	Prvi datum otplate glavnice Poslednji datum otplate glavnice Rata glavnice za 2013. god Kamatna stopa Banca Intesa AD Beograd	28.05.2011. 28.04.2015. 5.000.000 EUR 1M EURIBOR + 4,35%	34.030.500	3.914.596.476
1.18	Prvi datum otplate glavnice Poslednji datum otplate glavnice Rata glavnice za 2013. god Kamatna stopa Raiffeisen Banka AD Beograd	20.06.2012. 20.12.2015. 9.723.000 EUR 3M EURIBOR + 5,30%	34.030.500	3.914.596.476
1.19	Prvi datum otplate glavnice Poslednji datum otplate glavnice Rata glavnice za 2013. god Kamatna stopa Unicredit Bank Srbija AD Beograd	20.06.2012. 20.12.2015. 11.665.500 EUR 3M EURIBOR + 5,30%	40.829.250	4.696.670.286
1.20	Prvi datum otplate glavnice Poslednji datum otplate glavnice Rata glavnice za 2013. god Kamatna stopa Societe Generale Banka Srbija AD Beograd	20.06.2012. 20.12.2015. 3.888.500 EUR 3M EURIBOR + 5,30%	13.609.750	1.565.556.762
1.21	Prvi datum otplate glavnice Poslednji datum otplate glavnice Rata glavnice za 2013. god Kamatna stopa Hypo Alpe Adria Bank a.d. Beograd	31.12.2012. 30.06.2016. 5.000.000 EUR 3M EURIBOR + 5,30%	20.000.000	2.300.640.000
1.22	Prvi datum otplate glavnice Poslednji datum otplate glavnice Rata glavnice za 2013. god Kamatna stopa EUROBANK EFG a.d. Beograd	17.06.2012. 17.12.2015 5.000.000 EUR 3M EURIBOR + 5,20%	17.500.000	2.013.060.000
1.23	Prvi datum otplate glavnice Poslednji datum otplate glavnice Rata glavnice za 2013. god Kamatna stopa Vojvođanska banka a.d. Novi Sad/3	17.06.2012. 17.12.2015 5.000.000 EUR 3M EURIBOR + 5,25%	17.500.000	2.013.060.000
1.24	Prvi datum otplate glavnice Poslednji datum otplate glavnice Rata glavnice za 2013. god Kamatna stopa KBC BANKA AD Beograd	15.06.2012. 15.12.2015 2.527.641 EUR 3M EURIBOR + 4,25%	8.868.430	1.020.153.183
1.25	Prvi datum otplate glavnice Poslednji datum otplate glavnice Rata glavnice za 2013. god Kamatna stopa Komercijalna banka a.d. Beograd - za kupovinu zgrade Aeroinženjeringa	31.07.2013 30.01.2017 1.625.000 EUR 6M EURIBOR + 4,20%	13.000.000	1.495.416.000
1.26	Prvi datum otplate glavnice Obaveze prema Fondu za razvoj Republike Srbije	2012.	49.502.832	5.694.409.815

Red. broj	Naziv duga	Uslovi	Stanje duga u EUR	Stanje duga u RSD
	Poslednji datum otplate glavnice	2016.		
	Rata glavnice za 2013. god	1.406.995.832 RSD		
	Kamatna stopa	Referentna kamatna stopa NBS +2,5%		
UKUPNO DIREKTNE OBAVEZE - UNUTRAŠNJI DUG			6.128.472.264	704.970.421.511
1I. Direktne obaveze - spoljni dug				
Red. broj	Naziv duga	Uslovi	Stanje duga u EUR	Stanje duga u RSD
	IBRD			
1.1	IBRD A		356.735.703	41.036.021.430
	Prvi datum otplate glavnice	15.03.2005.		
	Poslednji datum otplate glavnice	15.09.2031.		
	Rata glavnice za 2013. god	18.810.742 EUR		
	Kamatna stopa	G1, G2 =6M LIBOR EUR + 0,55%, G3=5,81%		
1.2	IBRD B		695.780.785	80.037.055.267
	Prvi datum otplate glavnice	15.06.2005.		
	Poslednji datum otplate glavnice	15.12.2031		
	Rata glavnice za 2013. god	35.746.203 EUR		
	Kamatna stopa	G1, G2 =6M LIBOR EUR + 0,55%, G3=5,79%		
1.3	IBRD - Dodatno finansiranje projekta Energetske efikasnosti za Srbiju		12.868.616	1.480.302.615
	Prvi datum otplate glavnice	15.08.2012.		
	Poslednji datum otplate glavnice	15.02.2024.		
	Rata glavnice za 2013. god	1.109.220 EUR		
	Kamatna stopa	6M LIBOR EUR + 0,07%		
1.4	IBRD - Pružanje unapređenih usluga na lokalnom nivou		17.968.466	2.066.948.529
	Prvi datum otplate glavnice	15.05.2013.		
	Poslednji datum otplate glavnice	15.11.2022.		
	Rata glavnice za 2013. god	1.796.847 EUR		
	Kamatna stopa	6M LIBOR EUR + 0,07%		
1.5	IBRD - Regionalni razvoj Bora		6.298.520	724.531.354
	Prvi datum otplate glavnice	15.08.2012.		
	Poslednji datum otplate glavnice	15.02.2024.		
	Rata glavnice za 2013. god	547.646 EUR		
	Kamatna stopa	6M LIBOR EUR + 0,07%		
1.6	IBRD - Projekat rehabilitacije sistema za navodnjavanje i odvodnjavanje		21.521.972	2.475.715.457
	Prvi datum otplate glavnice	15.08.2012.		
	Poslednji datum otplate glavnice	15.02.2024.		
	Rata glavnice za 2013. god	1.863.573 EUR		
	Kamatna stopa	6M LIBOR EUR + 0,07%		
1.7	IBRD - Projekat reforme poljoprivrede u tranziciji		7.311.532	841.060.109
	Prvi datum otplate glavnice	15.08.2012.		
	Poslednji datum otplate glavnice	15.02.2024.		
	Rata glavnice za 2013. god	635.021 EUR		
	Kamatna stopa	6M LIBOR EUR + 0,07%		
1.8	IBRD - Programski zajam za razvoj privatnog i finansijskog sektora		34.900.000	4.014.616.800
	Prvi datum otplate glavnice	15.09.2017.		
	Poslednji datum otplate glavnice	15.03.2029.		
	Rata glavnice za 2013. god	0		
	Kamatna stopa	6M LIBOR EUR + promenljiva marža		
1.9	IBRD - Koridor X		38.136.039	4.386.864.827
	Prvi datum otplate glavnice	15.10.2017		
	Poslednji datum otplate glavnice	15.04.2029.		
	Rata glavnice za 2013. god	0		
	Kamatna stopa	6M LIBOR EUR + promenljiva marža		
1.10	IBRD - Drugi programski zajam za		70.800.000	8.144.265.600

Red. broj	Naziv duga	Uslovi	Stanje duga u EUR	Stanje duga u RSD
	razvoj privatnog i finansijskog sektora			
	Prvi datum otplate glavnice	01.02.2018.		
	Poslednji datum otplate glavnice	01.08.2029.		
	Rata glavnice za 2013. god	0		
	Kamatna stopa	6M LIBOR EUR + promenljiva marža		
1.11	IBRD - Programski zajam za razvoj javnih finansija			
	Prvi datum otplate glavnice	01.03.2018.	70.100.000	8.063.743.200
	Poslednji datum otplate glavnice	01.09.2029.		
	Rata glavnice za 2013. god	0		
	Kamatna stopa	6M LIBOR EUR + promenljiva marža		
1.12	IBRD - Projekat zdravlja		10.174.322	1.170.372.629
	Prvi datum otplate glavnice	15.08.2014.		
	Poslednji datum otplate glavnice	15.02.2026.		
	Rata glavnice za 2013. god	0		
	Kamatna stopa	6M LIBOR EUR + promenljiva marža		
1.13	IBRD – Dodatno finansiranje projekta rekonstrukcije saobraćaja		29.335.435	3.374.513.799
	Prvi datum otplate glavnice	15.08.2012.		
	Poslednji datum otplate glavnice	15.02.2024.		
	Rata glavnice za 2013. god	2.532.247 EUR		
	Kamatna stopa	6M LIBOR EUR +0,07%		
1.14	IBRD – Drugi programski zajam za razvoj javnih finansija		77.315.617	8.893.770.000
	Prvi datum otplate glavnice	15.10.2026.		
	Poslednji datum otplate glavnice	15.04.2031.		
	Rata glavnice za 2013. god	0		
	Kamatna stopa	6M LIBOR USD + 1,05%		
1.15	IBRD – Projekat osiguranja rizika u slučaju elementarnih nepogoda		3.865.781	444.688.500
	Prvi datum otplate glavnice	15.06.2018.		
	Poslednji datum otplate glavnice	15.06.2018.		
	Rata glavnice za 2013. god	0		
	Kamatna stopa	6M LIBOR USD + 0,6%		
1	Ukupno:		1.453.112.787	167.154.470.115
	IDA			
Red. broj	Naziv duga	Uslovi	Stanje duga u EUR	Stanje duga u RSD
2.1	IDA–3599–YF: Kredit za strukturno prilagođavanje		62.769.434	7.220.493.541
	Prvi datum otplate glavnice	15.05.2012.		
	Poslednji datum otplate glavnice	15.11.2021.		
	Rata glavnice za 2013. god	5.550.000 SDR		
	Kamatna stopa	0,75% troškovi servisiranja		
2.2	IDA–4017–YF: Drugi kredit za strukturno prilagođavanje		35.834.234	4.122.083.630
	Prvi datum otplate glavnice	15.02.2015.		
	Poslednji datum otplate glavnice	15.08.2024.		
	Rata glavnice za 2013. god	0		
	Kamatna stopa	0,75% troškovi servisiranja		
2.3	IDA–3643–YF: Kredit za razvoj privatnog i bankarskog sektora		81.073.467	9.326.043.030
	Prvi datum otplate glavnice	15.10.2012.		
	Poslednji datum otplate glavnice	15.04.2022.		
	Rata glavnice za 2013. god	6.810.000 SDR		
	Kamatna stopa	0,75% troškovi servisiranja		
2.4	IDA–3780–YF: Drugi kredit za prilagođavanje privatnog i finansijskog sektora		69.882.709	8.038.747.810
	Prvi datum otplate glavnice	15.08.2013.		
	Poslednji datum otplate glavnice	15.02.2023.		

Red. broj	Naziv duga	Uslovi	Stanje duga u EUR	Stanje duga u RSD
2.5	Rata glavnice za 2013. god Kamatna stopa IDA-3750-YF: Projekat za finansiranje strukturnog prilagođavanja socijalnog sektora Prvi datum otplate glavnice Poslednji datum otplate glavnice Rata glavnice za 2013. god Kamatna stopa	2.935.000 SDR 0,75% troškovi servisiranja 15.08.2013. 15.02.2023. 3.020.000 SDR 0,75% troškovi servisiranja	71.906.570	8.271.556.520
2.6	IDA-3636-YF: Projekat razvoja školstva Prvi datum otplate glavnice Poslednji datum otplate glavnice Rata glavnice za 2013. god Kamatna stopa	 15.10.2012. 15.04.2022. 730.572 SDR 0,75% troškovi servisiranja	8.697.505	1.000.491.357
2.7	IDA-3651-YF: Projekat za olakšavanje trgovine i saobraćaja u Jugoistočnoj Evropi Prvi datum otplate glavnice Poslednji datum otplate glavnice Rata glavnice za 2013. god Kamatna stopa	 15.10.2012. 15.04.2022. 434.540 SDR 0,75% troškovi servisiranja	5.173.223	595.086.149
2.8	IDA-3693-YF: Projekat omogućavanja finansiranja izvoza Prvi datum otplate glavnice Poslednji datum otplate glavnice Rata glavnice za 2013. god Kamatna stopa	 15.08.2012. 15.02.2022. 834.524 SDR 0,75% troškovi servisiranja	9.438.303	1.085.706.863
2.9	IDA-3723-YF: Projekat tehničke pomoći u privatizaciji i restrukturiranju banaka i preduzeća Prvi datum otplate glavnice Poslednji datum otplate glavnice Rata glavnice za 2013. god Kamatna stopa	 01.05.2013. 01.11.2022. 771.097 SDR 0,75% troškovi servisiranja	9.179.955	1.055.988.593
2.10	IDA-3753-YF: Projekat promocije zapošljavanja Prvi datum otplate glavnice Poslednji datum otplate glavnice Rata glavnice za 2013. god Kamatna stopa	 15.10.2013. 15.04.2023. 88.993 SDR 0,75% troškovi servisiranja	2.118.930	243.744.776
2.11	IDA-3768-YF: Projekat zdravstva Prvi datum otplate glavnice Poslednji datum otplate glavnice Rata glavnice za 2013. god Kamatna stopa	 15.10.2013. 15.04.2023. 88.993 SDR 0,75% troškovi servisiranja	17.491.805	2.012.117.300
2.12	IDA-3908-YF: Projekat za katastar nepokretnosti i upis prava u Srbiji Prvi datum otplate glavnice Poslednji datum otplate glavnice Rata glavnice za 2013. god Kamatna stopa	 15.08.2014. 15.02.2024. 0 0,75% troškovi servisiranja	22.921.671	2.636.725.689
2.13	IDA-3870-YF: Projekat energetske efikasnosti u Srbiji Prvi datum otplate glavnice Poslednji datum otplate glavnice Rata glavnice za 2013. god Kamatna stopa	 15.08.2014. 15.02.2024. 0 0,75% troškovi servisiranja	16.779.603	1.930.191.287
2.14	IDA-4071-YF: Projekat konsolidacije naplate i reforme penzione administracije u Srbiji Prvi datum otplate glavnice Poslednji datum otplate glavnice Rata glavnice za 2013. god Kamatna stopa	 15.08.2015. 15.02.2025. 0 0,75% troškovi servisiranja	17.880.658	2.056.847.904

Red. broj	Naziv duga	Uslovi	Stanje duga u EUR	Stanje duga u RSD
2.15	IDA-4105-YF: Projekat revitalizacije sistema za navodnjavanje i odvodnjavanje Srbije Prvi datum otplate glavnice Poslednji datum otplate glavnice Rata glavnice za 2013. god Kamatna stopa	15.10.2015. 15.04.2025. 0 0,75% troškovi servisiranja	12.437.886	1.430.754.871
2.16	IDA-4131-YF: Prvi kredit za programski razvoj politike u privatnom i finansijskom sektoru Prvi datum otplate glavnice Poslednji datum otplate glavnice Rata glavnice za 2013. god Kamatna stopa	15.02.2016. 15.08.2025. 0 0,75% troškovi servisiranja	45.239.233	5.203.959.400
2.17	IDA-3909-YF: Projekat rekonstrukcije saobraćaja u Srbiji Prvi datum otplate glavnice Poslednji datum otplate glavnice Rata glavnice za 2013. god Kamatna stopa	05.08.2014. 15.02.2024. 0 0,75% troškovi servisiranja	43.650.400	5.021.192.814
2.18	IDA-38701-YF Dodatno finansiranje projekta energetske efikasnosti za Srbiju Prvi datum otplate glavnice Poslednji datum otplate glavnice Rata glavnice za 2013. god Kamatna stopa	15.08.2017. 15.02.2027. 0 0,75% troškovi servisiranja	6.580.243	756.938.491
2.19	IDA-4326-YF Regionalni razvoj Bora Prvi datum otplate glavnice Poslednji datum otplate glavnice Rata glavnice za 2013. god Kamatna stopa	15.08.2017. 15.02.2027. 0 0,75% troškovi servisiranja	0	0
2	Ukupno:		539.055.828	62.008.670.026
3.1	EIB EIB-Obnova regionalnih bolnica Prvi datum otplate glavnice Poslednji datum otplate glavnice Rata glavnice za 2013. god Kamatna stopa	15.11.2009. 20.12.2026. 3.285.032 EUR fiksna po tranšama	44.600.740	5.130.512.349
3.2	EIB-Projekat obnove škola Prvi datum otplate glavnice Poslednji datum otplate glavnice Rata glavnice za 2013. god Kamatna stopa	07.02.2012. 26.03.2029. 1.156.250 EUR fiksna po tranšama	24.688.542	2.839.972.324
3.3	EIB – ApexGlobal 1 Prvi datum otplate glavnice Poslednji datum otplate glavnice Rata glavnice za 2013. god Kamatna stopa	15.06.2006. 15.06.2016. 215.722 EUR fiksna/varijabilna po tranšama	839.472	96.566.170
3.4	EIB – Apex Global 2 Prvi datum otplate glavnice Poslednji datum otplate glavnice Rata glavnice za 2013. god Kamatna stopa	19.05.2006. 15.06.2021. 4.618.797 EUR fiksna/varijabilna po tranšama	32.279.342	3.713.157.264
3.5	EIB – Apex zajam za MSP 3 Prvi datum otplate glavnice Poslednji datum otplate glavnice Rata glavnice za 2013. god Kamatna stopa	10.11.2010. 20.09.2022. 31.383.907 EUR fiksna/varijabilna po tranšama	224.058.876	25.773.940.674
3.6	EIB – Opštinska i regionalna Infrastruktura Prvi datum otplate glavnice	25.04.2016.	32.808.582	3.774.036.764

Red. broj	Naziv duga	Uslovi	Stanje duga u EUR	Stanje duga u RSD
	Poslednji datum otplate glavnice	25.10.2031.		
	Rata glavnice za 2013. god	0		
	Kamatna stopa	fiksna/varijabilna po tranšama		
3.7	EIB – Istraživanje i razvoj u javnom sektoru		60.000.000	6.901.920.000
	Prvi datum otplate glavnice	25.04.2016.		
	Poslednji datum otplate glavnice	25.10.2031.		
	Rata glavnice za 2013. god	0		
	Kamatna stopa	fiksna/varijabilna po tranšama		
3.8	EIB – Projekat modernizacije škola		10.142.806	1.166.747.260
	Prvi datum otplate glavnice	18.04.2016.		
	Poslednji datum otplate glavnice	16.01.2037.		
	Rata glavnice za 2013. god	0		
	Kamatna stopa	fiksna/varijabilna po tranšama		
3.9	Klinički centri/A		5.000.000	575.160.000
	Prvi datum otplate glavnice	06.02.2014.		
	Poslednji datum otplate glavnice	06.02.2034.		
	Rata glavnice za 2013. god	0		
	Kamatna stopa	fiksna/varijabilna po tranšama		
3.10	EIB – Apex zajam za MSP 4		88.962.101	10.233.488.402
	Prvi datum otplate glavnice	22.04.2014		
	Poslednji datum otplate glavnice	25.06.2019		
	Rata glavnice za 2013. god	0		
	Kamatna stopa	fiksna/varijabilna po tranšama		
3.11	EIB – Koridor X		9.651.216	1.110.198.658
	Prvi datum otplate glavnice	20.10.2018		
	Poslednji datum otplate glavnice	20.04.2042		
	Rata glavnice za 2013. god	0		
	Kamatna stopa	fiksna/varijabilna po tranšama		
3	Ukupno:		533.031.677	61.315.699.866
	CEB			
4.1	CEB- klizišta II (rekonstrukcija i obnova stambene infrastrukture) - 1593 /2007		7.900.000	908.752.800
	Prvi datum otplate glavnice	20.11.2015.		
	Poslednji datum otplate glavnice	20.11.2024.		
	Rata glavnice za 2013. god	0		
	Kamatna stopa	3,62%		
4.2	CEB - izbeglice (obezbeđenje trajnih stambenih jedinica)		2.000.000	230.064.000
	Prvi datum otplate glavnice	30.09.2015.		
	Poslednji datum otplate glavnice	30.09.2024.		
	Rata glavnice za 2013. god	0		
	Kamatna stopa	2,50%		
4.3	CEB–Klizišta I: Rekonstrukcija i obnova stambene infrastrukture		9.452.000	1.087.282.464
	Prvi datum otplate glavnice	2014.		
	Poslednji datum otplate glavnice	2018. 2023. 2027.		
	Rata glavnice za 2013. god	0		
	Kamatna stopa	fiksna po tranšama 2,59%; 2,04%; 1,60%		
4.4	CEB - Rehabilitacija i prevencija nakon poplava u Vojvodini		8.640.000	993.876.480
	Prvi datum otplate glavnice	2012.		
	Poslednji datum otplate glavnice	2021.		
	Rata glavnice za 2013. god	960.000 EUR		
	Kamatna stopa	fiksna po tranšama 1,84%;		

Red. broj	Naziv duga	Uslovi	Stanje duga u EUR	Stanje duga u RSD
4.5	CEB – Obezbeđenje smeštaja za mlade istraživače u Srbiji Prvi datum otplate glavnice Poslednji datum otplate glavnice Rata glavnice za 2013. god Kamatna stopa	2,28% ;2,29% 22.07.2017. 22.07.2026. 0 3M EURIBOR + 0,55%	17.500.000	2.013.060.000
4	Ukupno:		45.492.000	5.233.035.744
5.1	EBRD – Koridor 10 Prvi datum otplate glavnice Poslednji datum otplate glavnice Rata glavnice za 2013. god Kamatna stopa	 08.09.2013. 08.03.2024. 804.596 EUR 6M EURIBOR + 1,00%	17.701.122	2.036.195.468
5	Ukupno:		17.701.122	2.036.195.468
6.1	Kreditni stranih vlada Vlada Ruske Federacije Prvi datum otplate glavnice Poslednji datum otplate glavnice Rata glavnice za 2013. god Kamatna stopa	 15.03.2012. 15.12.2021. 20.000.000 USD 6M LIBOR USD + 2,95%	143.033.891	16.453.474.500
6.2	Vlada Italije – Razvoj privatnog sektora putem kreditne linije Prvi datum otplate glavnice Poslednji datum otplate glavnice Rata glavnice za 2013. god Kamatna stopa	 14.01.2011. 14.07.2022. 2.770.833 EUR 1,00% fiksna	27.708.333	3.187.344.997
6.3	Vlada Italije – Razvoj malih i srednjih preduzeća Prvi datum otplate glavnice Poslednji datum otplate glavnice Rata glavnice za 2013. god Kamatna stopa	 16.03.2018. 16.09.2024. 0 0,35% fiksna	15.000.000	1.725.480.000
6.4	Export - Import Bank of China - Reprogramirani zajam Prvi datum otplate glavnice Poslednji datum otplate glavnice Rata glavnice za 2013. god Kamatna stopa	 21.07.2010. 21.01.2021. 9.201.080 USD 6M LIBOR USD +1,30%	60.467.908	6.955.744.368
6.5	Export - Import Bank of China – X RAY Prvi datum otplate glavnice Poslednji datum otplate glavnice Rata glavnice za 2013. god Kamatna stopa	 21.03.2014. 21.09.2025. 0 3% fiksna	24.372.261	2.803.589.958
6.6	Export - Import Bank of China – Most Zemun-Borča Prvi datum otplate glavnice Poslednji datum otplate glavnice Rata glavnice za 2013. god Kamatna stopa	 21.07.2014. 21.01.2029. 0 3% fiksna	51.866.505	5.966.307.784
6.7	Ostale strane vlade Prvi datum otplate glavnice Poslednji datum otplate glavnice Rata glavnice za 2013. god Kamatna stopa	 21.01.2015. 21.07.2034. 0 1,50% fiksna	290.486.397	33.415.231.268
6.8	Vlada Republike Francuske– NATIXIS Prvi datum otplate glavnice Poslednji datum otplate glavnice Rata glavnice za 2013. god Kamatna stopa	 30.06.2031. 30.06.2052. 0 0,2% fiksna	6.767.800	778.513.570
6.9	Libija – neregulisani dug SFRJ Prvi datum otplate glavnice Poslednji datum otplate glavnice	 - -	38.426.651	4.420.294.472

Red. broj	Naziv duga	Uslovi	Stanje duga u EUR	Stanje duga u RSD			
6.10	Rata glavnice za 2013. god	4.300.000 EUR	57.218.905	6.582.005.115			
	Kamatna stopa	-					
	Export - Import Bank of China – Paket projekat Kostolac						
	Prvi datum otplate glavnice	21.01.2018					
	Poslednji datum otplate glavnice	21.07.2027					
6.11	Rata glavnice za 2013. god	0	0	0			
	Kamatna stopa	3% fiksna					
	Vlada Republike Azerbejdžan - izgradnja deonice Ljig-Boljkovci, Boljkovci-Takovo i Takovo-Preljina autoputa E-763 u Republici Srbiji						
	Prvi datum otplate glavnice	3 godine na datum prvog povlačenja					
	Poslednji datum otplate glavnice	15 godina na datum prvog povlačenja					
	Rata glavnice za 2013. god	0					
	Kamatna stopa	4% fiksna					
	6 Ukupno:				715.348.651	82.287.986.033	
	Ostali strani kreditori						
	7.1	EU 55 – Makroekonomska pomoć				49.500.000	5.694.084.000
Prvi datum otplate glavnice		2014.					
		2016.					
Poslednji datum otplate glavnice		2018.					
		2020.					
7.2	Rata glavnice za 2013. god	0	100.000.000	11.503.200.000			
	Kamatna stopa	6M EURIBOR + 0,03%; 4,54%;3,82%					
	EU 200 – Makroekonomska pomoć						
	Prvi datum otplate glavnice	12.07.2017					
	Poslednji datum otplate glavnice	12.07.2019					
7.3	Rata glavnice za 2013. god	0	1.495.800.872	172.064.965.944			
	Kamatna stopa	3,382% fiksna					
	Pariski klub						
	Prvi datum otplate glavnice	22.09.2005.					
	Poslednji datum otplate glavnice	22.03.2041.					
	Rata glavnice za 2013. god	EUR 36.938.724					
		USD 28.155.328					
		GBP 354.765					
		CHF 5.296.429					
		JPY 395.316.306					
		DKK 3.355.981					
		SEK 2.211.587					
		NOK 3.792.141					
	Kamatna stopa	različita za svaku zemlju članicu Pariskog kluba					
	7.4	Londonski klub				693.017.221	79.719.156.982
Prvi datum otplate glavnice		01.05.2010.					
Poslednji datum otplate glavnice		01.11.2024.					
Rata glavnice za 2013. god		71.707.778 USD					
Kamatna stopa		3,75% do 1.11.2009. 6,75% do 1.11.2024.					
7.5	KfW–Rehabilitacija lokalnog sistema grejanja u Srbiji–faza III		8.400.352	966.309.348			
	Prvi datum otplate glavnice	24.03.2009.					
	Poslednji datum otplate glavnice	10.04.2019.					
	Rata glavnice za 2013. god	1.331.653 EUR					
	Kamatna stopa	KfW stopa + marža 1,20%					
7.6	KfW - Vodovod i rehabilitacija u opštinama srednje veličine u Srbiji - faza II		654.451	75.282.826			
	Prvi datum otplate glavnice	30.06.2013.					
	Poslednji datum otplate glavnice	30.12.2024.					
	Rata glavnice za 2013. god	2.082.000 EUR					

Red. broj	Naziv duga	Uslovi	Stanje duga u EUR	Stanje duga u RSD
7.7	Kamatna stopa Erste GCIB I B.V. Amsterdam - 29815	6.17%	25.833.333	2.971.660.007
	Prvi datum otplate glavnice	31.05.2011.		
	Poslednji datum otplate glavnice	28.04.2015.		
	Rata glavnice za 2013. god	10.000.000 EUR		
	Kamatna stopa	1M EURIBOR+ 3,0% +1,25%		
7.8	Cyprus Popular Bank Public Co Ltd (ranije poznata kao Marfin Popular Bank Public Co Ltd)		66.666.667	7.668.800.006
	Prvi datum otplate glavnice	6.6.2011.		
	Poslednji datum otplate glavnice	4.5.2015.		
	Rata glavnice za 2013. god	25.000.000 EUR		
	Kamatna stopa	1M EURIBOR+ 4,35%		
7.9	Erste GCIB I B.V. Amsterdam - 29820		26.250.000	3.019.590.000
	Prvi datum otplate glavnice	29.06.2012		
	Poslednji datum otplate glavnice	31.12.2015		
	Rata glavnice za 2013. god	7.500.000 EUR		
	Kamatna stopa	3M EURIBOR + 3,18% +2,12%		
7.10	Nova kreditna banka Maribor d.d.		8.750.000	1.006.530.000
	Prvi datum otplate glavnice	30.06.2012		
	Poslednji datum otplate glavnice	21.12.2015		
	Rata glavnice za 2013. god	2.500.000 EUR		
	Kamatna stopa	3M EURIBOR + 5%		
7.11	Societe Genarale		292.600.000	33.658.363.200
	Prvi datum otplate glavnice	13.04.2017		
	Poslednji datum otplate glavnice	13.04.2017		
	Rata glavnice za 2013. god	0		
	Kamatna stopa	4,34%		
7.12	MMF – alokacija sredstava iz specijalnih prava vučenja		462.357.995	53.185.964.904
	Prvi datum otplate glavnice	-		
	Poslednji datum otplate glavnice	-		
	Rata glavnice za 2013. god	-		
	Kamatna stopa	Kamatna stopa za alokacije MMF-a menja se nedeljno		
7.13	Eurobond		773.156.165	88.937.700.000
	Prvi datum otplate glavnice	28.09.2021.		
	Poslednji datum otplate glavnice	28.09.2021.		
	Rata glavnice za 2013. god	0		
	Kamatna stopa	7,25% fiksna		
7	Ukupno		4.002.987.058	460.471.607.216
	UKUPNO DIREKTNE OBAVEZE - SPOLJNI DUG		7.306.729.123	840.507.664.468
	UKUPNO DIREKTNE OBAVEZE (spoljni + unutrašnji dug)		13.435.201.387	1.545.478.085.979
	II. INDIREKTNE OBAVEZE:			
	1. Indirektne obaveze - unutrašnji dug			
Red. broj	Naziv duga	Uslovi	Stanje duga u EUR	Stanje duga u RSD
1.1	Obaveze prema Unicredit Bank Srbija AD Beograd - JP Putevi Srbije		33.690.000	3.875.428.080
	Prvi datum otplate glavnice	07.07.2010.		
	Poslednji datum otplate glavnice	07.07.2014.		
	Rata glavnice za 2013. god	18.360.000 EUR		
	Kamatna stopa	1M EURIBOR + 4,05%		
1.2	Obaveze prema Marfin Bank a.d. Beograd - JP Putevi Srbije		28.163.265	3.239.676.722
	Prvi datum otplate glavnice	03.07.2010.		
	Poslednji datum otplate glavnice	03.07.2014.		
	Rata glavnice za 2013. god	14.693.878 EUR		
	Kamatna stopa	1M EURIBOR + 4,15%		

Red. broj	Naziv duga	Uslovi	Stanje duga u EUR	Stanje duga u RSD
1. 3	Obaveze prema Banca Intesa AD Beograd - JP Srbijagas Prvi datum otplate glavnice Poslednji datum otplate glavnice Rata glavnice za 2013. god Kamatna stopa	27.07.2013. 27.04.2018. 5.000.000 EUR 3M EURIBOR + 4,80%	50.000.000	5.751.600.000
1. 4	Obaveze prema Banca Intesa AD Beograd- JP Srbijagas Prvi datum otplate glavnice Poslednji datum otplate glavnice Rata glavnice za 2013. god Kamatna stopa	09.07.2013. 09.04.2018. 12.000.000 EUR 3M EURIBOR + 4,80%	120.000.000	13.803.840.000
1. 5	Obaveze prema Banca Intesa AD Beograd- JP Srbijagas Prvi datum otplate glavnice Poslednji datum otplate glavnice Rata glavnice za 2013. god Kamatna stopa	06.06.2014. 06.03.2019. 0 3M EURIBOR + 4,19%	45.000.000	5.176.440.000
1. 6	Obaveze prema Societe Generale Banka Srbija AD Beograd - JP Srbijagas Prvi datum otplate glavnice Poslednji datum otplate glavnice Rata glavnice za 2013. god Kamatna stopa	06.06.2014. 06.03.2019. 0 3M EURIBOR + 4,19%	40.000.000	4.601.280.000
1. 7	Obaveze prema Erste Bank a.d. Novi Sad - JP Srbijagas Prvi datum otplate glavnice Poslednji datum otplate glavnice Rata glavnice za 2013. god Kamatna stopa	06.06.2014. 06.03.2019. 0 3M EURIBOR + 4,19%	40.000.000	4.601.280.000
1. 8	Obaveze prema Komercijalnoj banci a.d. Beograd - JP Srbijagas Prvi datum otplate glavnice Poslednji datum otplate glavnice Rata glavnice za 2013. god Kamatna stopa	06.06.2014. 06.03.2019. 0 3M EURIBOR + 4,19%	20.000.000	2.300.640.000
1. 9	Obaveze prema Hypo Alpe Adria Bank a.d. Beograd - JP Srbijagas Prvi datum otplate glavnice Poslednji datum otplate glavnice Rata glavnice za 2013. god Kamatna stopa	06.06.2014. 06.03.2019. 0 3M EURIBOR + 4,19%	35.000.000	4.026.120.000
1. 10	Obaveze prema Unicredit Bank Srbija AD Beograd - JP Srbijagas Prvi datum otplate glavnice Poslednji datum otplate glavnice Rata glavnice za 2013. god Kamatna stopa	06.06.2014. 06.03.2019. 0 3M EURIBOR + 4,29%	30.000.000	3.450.960.000
1. 11	Obaveze prema Unicredit Bank Srbija AD Beograd – JAT Airways a.d. Beograd Prvi datum otplate glavnice Poslednji datum otplate glavnice Rata glavnice za 2013. god Kamatna stopa	13.12.2012. 13.12.2018. 3.076.923 EUR 3M EURIBOR + 3,95%	20.000.000	2.300.640.000
1. 12	Obaveze prema Societe Generale Banka Srbija AD Beograd – JAT Airways a.d. Beograd Prvi datum otplate glavnice Poslednji datum otplate glavnice Rata glavnice za 2013. god Kamatna stopa	13.12.2012. 13.12.2018. 3.076.923 EUR 3M EURIBOR + 3,95%	20.000.000	2.300.640.000
1. 13	Obaveze prema Unicredit Bank Srbija AD Beograd – JAT Airways		4.750.000	546.402.000

Red. broj	Naziv duga	Uslovi	Stanje duga u EUR	Stanje duga u RSD
	a.d. Beograd			
	Prvi datum otplate glavnice	17.12.2012.		
	Poslednji datum otplate glavnice	15.12.2018.		
	Rata glavnice za 2013. god	730.769 EUR		
	Kamatna stopa	3M EURIBOR + 3,95%		
1. 14	Obaveze prema Societe Generale Banka Srbija AD Beograd – JAT Airways a.d. Beograd		4.750.000	546.402.000
	Prvi datum otplate glavnice	17.12.2012.		
	Poslednji datum otplate glavnice	15.12.2018.		
	Rata glavnice za 2013. god	730.769 EUR		
	Kamatna stopa	3M EURIBOR + 3,95%		
1. 15	Obaveze prema Unicredit Bank Srbija AD Beograd – JAT Airways a.d. Beograd		1.000.000	115.032.000
	Prvi datum otplate glavnice	27.12.2012.		
	Poslednji datum otplate glavnice	27.12.2018.		
	Rata glavnice za 2013. god	153.846 EUR		
	Kamatna stopa	3M EURIBOR + 3,95%		
1. 16	Obaveze prema Societe Generale Banka Srbija AD Beograd – JAT Airways a.d. Beograd		1.000.000	115.032.000
	Prvi datum otplate glavnice	27.12.2012.		
	Poslednji datum otplate glavnice	27.12.2018.		
	Rata glavnice za 2013. god	153.846 EUR		
	Kamatna stopa	3M EURIBOR + 3,95%		
1. 17	Obaveze prema Hypo Alpe Adria Bank a.d. Beograd – Opština Kosovska Mitrovica		260.000	29.908.320
	Prvi datum otplate glavnice	31.01.2014.		
	Poslednji datum otplate glavnice	30.04.2018.		
	Rata glavnice za 2013. god	0		
	Kamatna stopa	3M EURIBOR + 4,5%		
1. 18	Obaveze prema Hypo Alpe Adria Bank a.d. Beograd – Opština Zvečan		130.000	14.954.160
	Prvi datum otplate glavnice	31.01.2014.		
	Poslednji datum otplate glavnice	30.04.2018.		
	Rata glavnice za 2013. god	0		
	Kamatna stopa	3M EURIBOR + 4,5%		
1. 19	Obaveze prema Hypo Alpe Adria Bank a.d. Beograd – Opština Zubin Potok		130.000	14.954.160
	Prvi datum otplate glavnice	31.01.2014.		
	Poslednji datum otplate glavnice	30.04.2018.		
	Rata glavnice za 2013. god	0		
	Kamatna stopa	3M EURIBOR + 4,5%		
1. 20	Obaveze prema Komercijalnoj banci a.d. Beograd - Građevinska direkcija Srbije -Reprogram/refinansiranje kratkoročnog kredita za opremanje gradskog građevinskog zemljišta na lokaciji kasarne „Stepa Stepanović” u Beogradu		14.778.451	1.699.994.788
	Prvi datum otplate glavnice	14.07.2012.		
	Poslednji datum otplate glavnice	14.12.2013.		
	Rata glavnice za 2013. god	12.359.436 EUR		
	Kamatna stopa	1M EURIBOR + 3,78%		
1. 21	Obaveze prema Societe Generale Banka Srbija AD Beograd – Galenika a.d. - Refinansiranje postojećeg duga prema bankama		10.000.000	1.150.320.000
	Prvi datum otplate glavnice	14.06.2014.		
	Poslednji datum otplate glavnice	14.03.2019.		
	Rata glavnice za 2013. god	0		
	Kamatna stopa	3M EURIBOR + 6,95%		

Red. broj	Naziv duga	Uslovi	Stanje duga u EUR	Stanje duga u RSD
1. 22	Obaveze prema Unicredit Bank Srbija AD Beograd – Galenika a.d. - Refinansiranje postojećeg duga prema bankama Prvi datum otplate glavnice Poslednji datum otplate glavnice Rata glavnice za 2013. god Kamatna stopa	26.03.2014 26.12.2018 0 3M EURIBOR + 6,95%	30.000.000	3.450.960.000
1. 23	Obaveze prema Agroindustrijskoj komercijalnoj banci „AIK Banka” AD Niš – Galenika a.d. -Refinansiranje postojećeg duga prema bankama i izmirenje obaveza prema dobavljačima Prvi datum otplate glavnice Poslednji datum otplate glavnice Rata glavnice za 2013. god Kamatna stopa	09.06.2014. 09.03.2019. 0 3M EURIBOR + 6,95%	20.000.000	2.300.640.000
1. 24	Obaveze prema Societe Generale Banka Srbija AD Beograd - Građevinska direkcija Srbije - Objekat 3A Prvi datum otplate glavnice Poslednji datum otplate glavnice Rata glavnice za 2013. god Kamatna stopa	20.05.2013. 20.10.2014. 636.667 EUR 1M EURIBOR + 5,50%	1.697.488	195.265.448
1. 25	Obaveze prema Societe Generale Banka Srbija AD Beograd - Građevinska direkcija Srbije- Objekat 3G Prvi datum otplate glavnice Poslednji datum otplate glavnice Rata glavnice za 2013. god Kamatna stopa	20.05.2013. 20.10.2014. 512.222 EUR 1M EURIBOR + 5,50%	1.628.722	187.355.158
1. 26	Obaveze prema Hypo Alpe Adria Bank a.d. Beograd - Građevinska direkcija Srbije - Objekat 3B Prvi datum otplate glavnice Poslednji datum otplate glavnice Rata glavnice za 2013. god Kamatna stopa	30.11.2013. 31.03.2015. 545.294 EUR 1M EURIBOR + 6,50%	2.151.782	247.523.732
1. 27	Obaveze prema Hypo Alpe Adria Bank a.d. Beograd - Građevinska direkcija Srbije- Objekat 3V Prvi datum otplate glavnice Poslednji datum otplate glavnice Rata glavnice za 2013. god Kamatna stopa	30.11.2013. 31.03.2015. 582.353 EUR 1M EURIBOR + 6,50%	2.574.421	296.140.755
1. 28	Obaveze prema Hypo Alpe Adria Bank a.d. Beograd - Građevinska direkcija Srbije- Objekat 2G-2D-2Đ-2E Prvi datum otplate glavnice Poslednji datum otplate glavnice Rata glavnice za 2013. god Kamatna stopa	30.11.2013. 31.03.2015. 1.773.529 EUR 1M EURIBOR + 6,00%	8.442.875	971.200.837
1.29	Obaveze prema Komercijalnoj banci a.d. Beograd - JAT Airways a.d. Beograd - Održavanje tekuće likvidnosti Prvi datum otplate glavnice Poslednji datum otplate glavnice Rata glavnice za 2013. god Kamatna stopa	08.04.2013. 08.03.2015. 3.750.000 EUR 3M EURIBOR + 5,25%	10.000.000	1.150.320.000
1.30	Obaveze prema Unicredit Bank		1.343.913	154.592.974

Red. broj	Naziv duga	Uslovi	Stanje duga u EUR	Stanje duga u RSD
	Srbija AD Beograd - JAT tehnika d.o.o. -Finansiranje realizacije projekta izgradnje Hangara 2			
	Prvi datum otplate glavnice	20.05.2015		
	Poslednji datum otplate glavnice	20.02.2020		
	Rata glavnice za 2013. god	0		
	Kamatna stopa	3M EURIBOR + 6,49%		
1	UKUPNO INDIREKTNE OBAVEZE-UNUTRAŠNJI DUG		596.490.917	68.615.543.134
II Indirektne obaveze - spoljni dug				
Red. broj	Naziv duga	Uslovi	Stanje duga u EUR	Stanje duga u RSD
1. 1	EBRD – JP Elektroprivreda Srbije- Hitna rekonstrukcija energetskog sektora		17.536.888	2.017.303.338
	Prvi datum otplate glavnice	07.09.2005.		
	Poslednji datum otplate glavnice	07.03.2016.		
	Rata glavnice za 2013. god	5.010.540 EUR		
	Kamatna stopa	6M EURIBOR + 1,00%		
1. 2	EBRD – JP Elektromreža Srbije- Hitna rekonstrukcija energetskog sektora		13.290.919	1.528.880.961
	Prvi datum otplate glavnice	07.09.2005.		
	Poslednji datum otplate glavnice	07.03.2016.		
	Rata glavnice za 2013. god	3.797.405 EUR		
	Kamatna stopa	6M EURIBOR + 1,00%		
1. 3	EBRD – AD „Železnice Srbije”- Sanacija koridora X		23.312.697	2.681.706.176
	Prvi datum otplate glavnice	05.04.2006..		
	Poslednji datum otplate glavnice	05.10.2016.		
	Rata glavnice za 2013. god	5.180.599 EUR		
	Kamatna stopa	6M EURIBOR + 1,00%		
1. 4	EBRD – JP Putevi Srbije-Dogradnja koridora X		34.545.460	3.973.833.355
	Prvi datum otplate glavnice	17.11.2006.		
	Poslednji datum otplate glavnice	17.05.2017.		
	Rata glavnice za 2013. god	6.909.090 EUR		
	Kamatna stopa	6M EURIBOR + 1,00%		
1. 5	EBRD – JP Elektroprivreda Srbije - Hitna rekonstrukcija energetskog sektora 2		36.371.399	4.183.874.776
	Prvi datum otplate glavnice	07.03.2008.		
	Poslednji datum otplate glavnice	07.09.2018.		
	Rata glavnice za 2013. god	6.061.900 EUR		
	Kamatna stopa	6M EURIBOR + 1,00%		
1. 6	EBRD – Grad Niš - Unapređenje objekata za vodosnabdevanje i preradu otpadnih voda		1.525.654	175.499.030
	Prvi datum otplate glavnice	22.03.2005.		
	Poslednji datum otplate glavnice	22.09.2015.		
	Rata glavnice za 2013. god	490.389 EUR		
	Kamatna stopa	6M EURIBOR + 1,00%		
1. 7	EBRD – Grad Kragujevac - Unapređenje sistema vodosnabdevanja		1.263.276	145.317.202
	Prvi datum otplate glavnice	07.06.2005.		
	Poslednji datum otplate glavnice	07.12.2015.		
	Rata glavnice za 2013. god	349.830 EUR		
	Kamatna stopa	6M EURIBOR + 1,00%		
1. 8	EBRD – Agencija za kontrolu letenja Srbije i Crne Gore d.o.o.		20.771.982	2.389.442.585
	Prvi datum otplate glavnice	17.03.2009.		
	Poslednji datum otplate glavnice	17.03.2017.		
	Rata glavnice za 2013. god	4.615.996 EUR		
	Kamatna stopa	6M EURIBOR + 1,00%		

Red. broj	Naziv duga	Uslovi	Stanje duga u EUR	Stanje duga u RSD
1. 9	EBRD – Grad Subotica - Rekonstrukcija i modernizacija gradske mreže za otpadne vode Prvi datum otplate glavnice Poslednji datum otplate glavnice Rata glavnice za 2013. god Kamatna stopa	17.06.2008. 17.12.2019. 814.225 EUR 6M EURIBOR + 1,00%	6.106.685	702.464.187
1. 10	EBRD – JP Putevi Srbije - Autoput BG - NS i most kod Beške Prvi datum otplate glavnice Poslednji datum otplate glavnice Rata glavnice za 2013. god Kamatna stopa	17.07.2009. 17.01.2020. 7.252.210 EUR 6M EURIBOR + 1,00%	54.391.574	6.256.771.525
1. 11	EBRD – JP Putevi Srbije-Obilaznica oko Beograda Prvi datum otplate glavnice Poslednji datum otplate glavnice Rata glavnice za 2013. god Kamatna stopa	17.01.2012. 17.7.2023. 4.164.927 EUR 6M EURIBOR + 1,00%	45.814.199	5.270.098.900
1. 12	EBRD – AD Železnice Srbije-Vozna sredstva Prvi datum otplate glavnice Poslednji datum otplate glavnice Rata glavnice za 2013. god Kamatna stopa	24.08.2010. 24.02.2021. 5.483.957 EUR 6M EURIBOR + 1,00%	46.613.637	5.362.059.940
1. 13	EBRD – AD Železnice Srbije -Vozna sredstva-višedelne elektromotorne garniture Prvi datum otplate glavnice Poslednji datum otplate glavnice Rata glavnice za 2013. god Kamatna stopa	08.09.2013. 08.03.2024. 45.455 EUR 6M EURIBOR + 1,00%	1.000.000	115.032.000
1. 14	EBRD – JP Elektroprivreda Srbije - Nabavka i ugradnja elektronskih brojila Prvi datum otplate glavnice Poslednji datum otplate glavnice Rata glavnice za 2013. god Kamatna stopa	02.09.2013. 02.03.2022. 57.474 EUR 6M EURIBOR + 1,00%	1.034.537	119.004.803
1. 15	EBRD – JP Srbijagas - Refinansiranje kratkoročnih zajmova, održavanje i poboljšanje mreže i izgradnja podzemnog skladišta gasa Prvi datum otplate glavnice Poslednji datum otplate glavnice Rata glavnice za 2013. god Kamatna stopa	30.04.2013. 02.05.2022. 5.263.158 EUR 6M EURIBOR + 1,00%	50.000.000	5.751.600.000
1. 16	EBRD – AD Železnice Srbije-Koridor 10 Prvi datum otplate glavnice Poslednji datum otplate glavnice Rata glavnice za 2013. god Kamatna stopa	10.05.2014. 10.05.2025. 0 6M EURIBOR + 1,00%	1.000.000	115.032.000
1. 17	EBRD – JP Elektroprivreda Srbije - Projekat za male hidroelektrane Prvi datum otplate glavnice Poslednji datum otplate glavnice Rata glavnice za 2013. god Kamatna stopa	10.05.2014. 10.05.2025. 0 6M EURIBOR + 1,00%	450.000	51.764.400
1	Ukupno		355.028.907	40.839.685.177
2. 1	EIB – AD Železnice Srbije- Obnova železničke infrastrukture Prvi datum otplate glavnice Poslednji datum otplate glavnice	13.12.2007. 25.07.2025.	50.893.548	5.854.386.656

Red. broj	Naziv duga	Uslovi	Stanje duga u EUR	Stanje duga u RSD
	Rata glavnice za 2013. god Kamatna stopa	4.627.957 EUR fiksna/varijabilna po tranšama		
2. 2	EIB – JP Putevi Srbije - Rehabilitacija postojećih puteva Prvi datum otplate glavnice Poslednji datum otplate glavnice Rata glavnice za 2013. god Kamatna stopa	15.02.2010. 15.08.2026. 6.333.333 EUR fiksna/varijabilna po tranšama	80.580.000	9.269.278.557
2. 3	EIB – JP Elektromreža Srbije - Rekonstrukcija energetskog sistema Prvi datum otplate glavnice Poslednji datum otplate glavnice Rata glavnice za 2013. god Kamatna stopa	10.11.2011. 10.11.2028. 1.366.667 EUR fiksna/varijabilna po tranšama	24.555.435	2.824.660.833
2. 4	EIB – Grad Beograd - Obnova beogradskog jezgra Prvi datum otplate glavnice Poslednji datum otplate glavnice Rata glavnice za 2013. god Kamatna stopa	10.08.2010. 17.12.2027. 2.849.956 EUR fiksna/varijabilna po tranšama	87.166.920	10.026.985.160
2. 5	EIB – JP Putevi Srbije - Hitna sanacija saobraćaja Prvi datum otplate glavnice Poslednji datum otplate glavnice Rata glavnice za 2013. god Kamatna stopa	05.07.2007. 15.08.2023. 2.445.161 EUR fiksna/varijabilna po tranšama	24.574.193	2.826.818.626
2. 6	EIB – Aerodrom „Nikola Tesla” - Hitna sanacija saobraćaja Prvi datum otplate glavnice Poslednji datum otplate glavnice Rata glavnice za 2013. god Kamatna stopa	05.12.2007. 20.12.2025. 831.048 EUR fiksna/varijabilna po tranšama	10.138.508	1.166.252.864
2. 7	EIB – JP Elektroprivreda Srbije - Uređaji za energetski sistem Prvi datum otplate glavnice Poslednji datum otplate glavnice Rata glavnice za 2013. god Kamatna stopa	09.12.2010. 09.06.2027. 1.466.667 EUR fiksna/varijabilna po tranšama	20.493.333	2.357.389.116
2. 8	EIB – JP Putevi Srbije - Projekat evropskih puteva B Prvi datum otplate glavnice Poslednji datum otplate glavnice Rata glavnice za 2013. god Kamatna stopa	15.02.2011. 15.08.2033. 403.333 EUR fiksna/varijabilna po tranšama	112.160.000	12.901.989.120
2. 9	EIB – Grad Novi Sad - Hitna obnova sistema vodosnabdevanja Prvi datum otplate glavnice Poslednji datum otplate glavnice Rata glavnice za 2013. god Kamatna stopa	Nije bilo povlačenja po ovom kreditu - 0 fiksna/varijabilna po tranšama	0	0
2. 10	EIB – Agencija za kontrolu letenja Srbije i Crne Gore d.o.o. Prvi datum otplate glavnice Poslednji datum otplate glavnice Rata glavnice za 2013. god	21.12.2010. 21.12.2016. 1.876.631 EUR	28.432.143	3.270.606.261

Red. broj	Naziv duga	Uslovi	Stanje duga u EUR	Stanje duga u RSD
	Kamatna stopa	fiksna/varijabilna po tranšama		
2. 11	EIB – AD Železnice Srbije - Projekat obnove železnica II Prvi datum otplate glavnice Poslednji datum otplate glavnice Rata glavnice za 2013. god Kamatna stopa	18.06.2014. 18.12.2028. 0 fiksna/varijabilna po tranšama	43.200.000	4.969.382.400
2. 12	EIB – JP Putevi Srbije - Rehabilitacija mosta Gazela Prvi datum otplate glavnice Poslednji datum otplate glavnice Rata glavnice za 2013. god Kamatna stopa	16.08.2015. 16.02.2031. 0 fiksna	33.000.000	3.796.056.000
2. 13	EIB - JP Putevi Srbije - Rehabilitacija puteva i mostova B2 Prvi datum otplate glavnice Poslednji datum otplate glavnice Rata glavnice za 2013. god Kamatna stopa	16.02.2015. 16.02.2031. 0 fiksna	30.000.000	3.450.960.000
2. 14	EIB - JP Putevi Srbije - Obilaznica oko Beograda Prvi datum otplate glavnice Poslednji datum otplate glavnice Rata glavnice za 2013. god Kamatna stopa	16.08.2017. 16.02.2037 0 fiksna	14.000.000	1.610.448.000
2. 15	EIB – FIAT automobili Srbija doo - Kompakt automobili 1 Prvi datum otplate glavnice Poslednji datum otplate glavnice	31.12.2013. 28.06.2019	150.000.000	17.254.800.000
2. 16	Rata glavnice za 2013. god Kamatna stopa EIB - FIAT automobili Srbija doo - Kompakt automobili 2 Prvi datum otplate glavnice Poslednji datum otplate glavnice Rata glavnice za 2013. god Kamatna stopa	7.083.333 EUR 6M EURIBOR + marža 31.12.2013. 28.06.2019 4.166.667 EUR 6M EURIBOR + marža	50.000.000	5.751.600.000
2. 17	EIB – JP Elektromreža Srbije: Projekat unapređenja elektromreže JP EMS Prvi datum otplate glavnice Poslednji datum otplate glavnice Rata glavnice za 2013. god Kamatna stopa	15.04.2015. 15.04.2031. 0 fiksna/varijabilna po tranšama	8.850.400	1.018.079.213
2. 18	EIB - JP Putevi Srbije - Obilaznica oko Beograda B Prvi datum otplate glavnice Poslednji datum otplate glavnice Rata glavnice za 2013. god Kamatna stopa	16.02.2019. 16.02.2037 0 fiksna/varijabilna po tranšama	16.000.000	1.840.512.000
2. 19	EIB - Grad Beograd - Most na Savi A Prvi datum otplate glavnice Poslednji datum otplate glavnice Rata glavnice za 2013. god Kamatna stopa	15.10.2015 15.04.2037 0 fiksna/varijabilna po tranšama	70.000.000	8.052.240.000
2	Ukupno		854.044.482	98.242.444.805
3.1	KfW 1 – JP Elektroprivreda Srbije- Remont i popravka RB Kolubara i TE		5.681.021	653.499.178

Red. broj	Naziv duga	Uslovi	Stanje duga u EUR	Stanje duga u RSD
	Nikola Tesla			
	Prvi datum otplate glavnice	30.12.2004.		
	Poslednji datum otplate glavnice	30.06.2013.		
	Rata glavnice za 2013. god	2.840.510 EUR		
	Kamatna stopa	4,32%		
3.2	KfW 2 – JP Elektroprivreda Srbije - Nabavka opreme za Tamnavu		7.384.615	849.467.078
	Prvi datum otplate glavnice	30.06.2009.		
	Poslednji datum otplate glavnice	30.06.2015.		
	Rata glavnice za 2013. god	2.461.538 EUR		
	Kamatna stopa	KfW stopa + marža 1,10%		
3.3	KfW 3 – JP Elektroprivreda Srbije- Rehabilitacija HE Bajina Bašta		20.118.950	2.314.323.100
	Prvi datum otplate glavnice	30.12.2010.		
	Poslednji datum otplate glavnice	30.06.2020.		
	Rata glavnice za 2013. god	3.000.000 EUR		
	Kamatna stopa	0,75% godišnje		
3.4	KfW 4 – JP Elektroprivreda Srbije - Mere zaštite životne sredine u termoelektranama na lignit		23.194.839	2.668.148.726
	Prvi datum otplate glavnice	30.06.2013		
	Poslednji datum otplate glavnice	30.12.2019		
	Rata glavnice za 2013. god	5.142.857 EUR		
	Kamatna stopa	KfW stopa + marža 1,75%		
3.5	KfW 5 – JP Elektroprivreda Srbije - Revitalizacija HE Zvornik		199.972	23.003.186
	Prvi datum otplate glavnice	30.12.2015		
	Poslednji datum otplate glavnice	30.12.2025		
	Rata glavnice za 2013. god	0		
	Kamatna stopa	KfW stopa - marža 0,5%		
3	Ukupno		56.579.398	6.508.441.267
	EU			
4.1	EU – JP Elektroprivreda Srbije- Reprogram EIB kredita		2.483.107	285.636.801
	Prvi datum otplate glavnice	17.10.2012.		
	Poslednji datum otplate glavnice	17.10.2016.		
	Rata glavnice za 2013. god	496.621 EUR		
	Kamatna stopa	6M EURIBOR		
4.2	EU – AD Železnice Srbije: Reprogram EIB kredita		35.768.623	4.114.536.244
	Prvi datum otplate glavnice	17.10.2012.		
	Poslednji datum otplate glavnice	17.10.2016.		
	Rata glavnice za 2013. god	7.153.725 EUR		
	Kamatna stopa	6M EURIBOR		
4.3	EU – JP Putevi Srbije: Reprogram EIB kredita		185.544.881	21.343.598.753
	Prvi datum otplate glavnice	17.10.2012.		
	Poslednji datum otplate glavnice	17.10.2016.		
	Rata glavnice za 2013. god	37.108.976 EUR		
	Kamatna stopa	6M EURIBOR		
4	Ukupno		223.796.611	25.743.771.799
	EUROFIMA			
5.1	Eurofima 2671 – AD Železnice Srbije		18.587.360	2.138.141.250
	Prvi datum otplate glavnice	11.02.2013.		
	Poslednji datum otplate glavnice	11.02.2013.		
	Rata glavnice za 2013. god	22.500.000 CHF		
	Kamatna stopa	3,05% fiksna		
5.2	Eurofima 2534 – AD Železnice Srbije		0	0
	Prvi datum otplate glavnice	27.02 2012		
	Poslednji datum otplate glavnice	27.02 2012		
	Rata glavnice za 2013. god	0		
	Kamatna stopa	3,51% fiksna		
5.3	Eurofima 2771 – AD Železnice Srbije		29.772.821	3.424.827.140

Red. broj	Naziv duga	Uslovi	Stanje duga u EUR	Stanje duga u RSD
	Prvi datum otplate glavnice	11.08.2020.		
	Poslednji datum otplate glavnice	11.08.2020.		
	Rata glavnice za 2013. god	0		
	Kamatna stopa	Fiksna po tranšama		
5.4	Eurofima 2636 – AD Železnice Srbije		16.522.098	1.900.570.000
	Prvi datum otplate glavnice	15.06.2016.		
	Poslednji datum otplate glavnice	15.06.2016.		
	Rata glavnice za 2013. god	0		
	Kamatna stopa	2,70% fiksna		
5.5	Eurofima 2599 – AD Železnice Srbije		6.195.787	712.713.750
	Prvi datum otplate glavnice	12.07.2014.		
	Poslednji datum otplate glavnice	12.07.2014.		
	Rata glavnice za 2013. god	0		
	Kamatna stopa	3,07% fiksna		
5.6	Eurofima 2632 – AD Železnice Srbije		16.522.098	1.900.570.000
	Prvi datum otplate glavnice	27.07.2015.		
	Poslednji datum otplate glavnice	27.07.2015.		
	Rata glavnice za 2013. god	0		
	Kamatna stopa	2,50% fiksna		
5.7	Eurofima 2653 – AD Železnice Srbije		9.087.154	1.045.313.500
	Prvi datum otplate glavnice	20.09.2014.		
	Poslednji datum otplate glavnice	20.09.2014..		
	Rata glavnice za 2013. god	0		
	Kamatna stopa	3,12% fiksna		
5.8	Eurofima 2602 – AD Železnice Srbije		2.065.262	237.571.250
	Prvi datum otplate glavnice	24.09.2014		
	Poslednji datum otplate glavnice	24.09.2014		
	Rata glavnice za 2013. god	0		
	Kamatna stopa	2,89% fiksna		
5.9	Eurofima 2666 – AD Železnice Srbije		7.434.944	855.256.500
	Prvi datum otplate glavnice	10.10.2017.		
	Poslednji datum otplate glavnice	10.10.2017.		
	Rata glavnice za 2013. god	0		
	Kamatna stopa	3,07% fiksna		
5	Ukupno		106.187.525	12.214.963.390
	Ostali kreditori	Uslovi	Stanje duga u EUR	Stanje duga u RSD
6.1	Vlada Poljske – JP Elektroprivreda Srbije-Obnova elektroprivrede Srbije		22.934.395	2.638.189.327
	Prvi datum otplate glavnice	15.12.2005.		
	Poslednji datum otplate glavnice	15.06.2024.		
	Rata glavnice za 2013. god	3.369.988 USD		
	Kamatna stopa	3,07% fiksna		
6.2	IDA – 4090 – YF - JP Elektroprivreda Srbije i JP Elektromreže Srbije - Program energetske zajednice Jugoistočne Evrope - Projekat za Srbiju		15.826.579	1.820.562.991
	Prvi datum otplate glavnice	15.09.2015.		
	Poslednji datum otplate glavnice	15.03.2025.		
	Rata glavnice za 2013. god	0		
	Kamatna stopa	0,75 % fiksna		
6.3	Export Development Canada – RTB Bor - komponenta 1		55.474.333	6.381.323.434
	Prvi datum otplate glavnice	15.03.2013.		
	Poslednji datum otplate glavnice	15.09.2019.		
	Rata glavnice za 2013. god	10.250.070 USD		
	Kamatna stopa	6M LIBOR USD + 3,11%		
6.4	Export Development Canada – RTB Bor - komponenta 2		44.834.345	5.157.384.325
	Prvi datum otplate glavnice	15.03.2013.		
	Poslednji datum otplate glavnice	15.09.2019.		
	Rata glavnice za 2013. god	6.404.906 EUR		
	Kamatna stopa	6M EURIBOR + 3,11%		
6.5	Obaveze prema Societe Generale -		42.857.152	4.929.943.909

Red. broj	Naziv duga	Uslovi	Stanje duga u EUR	Stanje duga u RSD
	JP Putevi Srbije			
	Prvi datum otplate glavnice	30.06.2010.		
	Poslednji datum otplate glavnice	30.06.2014.		
	Rata glavnice za 2013. god	24.489.792 EUR		
	Kamatna stopa	1M EURIBOR + 4,05%		
6.6	Davanje garancije Republike Srbije za obaveze JP Jugoimport – SDPR po osnovu izvoznog posla sa Ministarstvom odbrane NDR Alžir		33.158.860	3.814.329.984
	Prvi datum otplate glavnice	-		
	Poslednji datum otplate glavnice	-		
	Rata glavnice za 2013. god	0		
	Kamatna stopa	-		
6.7	Erste GCIB Finance I B.V Amsterdam-Galenika a.d. - Refinansiranje kratkoročnih obaveza prema poslovnim bankama		10.000.000	1.150.320.000
	Prvi datum otplate glavnice	20.06.2014		
	Poslednji datum otplate glavnice	20.03.2019		
	Rata glavnice za 2013. god	0		
	Kamatna stopa	3M EURIBOR + 6,95%		
6.8	JICA - JP Elektroprivreda Srbije - Projekat za izgradnju postrojenja za odsumporavanje za TE „Nikola Tesla”		0	0
	Prvi datum otplate glavnice	20.11.2016		
	Poslednji datum otplate glavnice	20.11.2026		
	Rata glavnice za 2013. god	0		
	Kamatna stopa	0,6% i 0,01%		
6	Ukupno		225.085.663	25.892.053.968
	UKUPNO INDIREKTNE OBAVEZE – SPOLJNI DUG		1.820.722.585	209.441.360.407
	UKUPNO INDIREKTNE OBAVEZE (spoljni + unutrašnji)		2.417.213.502	278.056.903.541
	UKUPNO UNTRAŠNJI DUG (direktne + indirektne obaveze)		6.724.963.181	773.585.964.646
	UKUPNO SPOLJNI DUG (direktne + indirektne obaveze)		9.127.451.708	1.049.949.024.875
	UKUPNO STANJE DUGA		15.852.414.889	1.823.534.989.521

Član 4.

U okviru prve komponente Instrumenta za pretpristupnu pomoć Evropske unije - podrška tranziciji i izgradnja institucija za 2008, 2009, 2010, 2011 i 2012. godinu, Republika Srbija očekuje u 2013. godini bespovratna sredstva razvojne pomoći u iznosu od 158.114.000 EUR, odnosno 18.910.434.400 dinara, uz obavezu obezbeđivanja budžetskih sredstava za sufinansiranje u iznosu od 30.180.092 EUR, odnosno 3.609.539.000 dinara, za sledeće projekte:

IPA 2008					
Projekat i korisnik projekta nadležan da obezbedi sufinansiranje	Ukupna vrednost u EUR za ceo period		Procena realizacije sredstava EU u 2013. godini		Sredstva za sufinansiranje u 2013. godini u rsd
	Sredstva EU	Sredstva za sufinansiranje	U EUR	U rsd	
Podrška uspostavljanju sistema kvaliteta na nacionalnom nivou u osnovnom i srednjem obrazovanju Korisnici: institucije iz nadležnosti Ministarstva prosvete, nauke i tehnološkog razvoja 1. Zavod za vrednovanje kvaliteta obrazovanja i vaspitanja 2. Zavod za unapređivanje obrazovanja i vaspitanja	1.790.000	2.000.000	0	0	1. Zavod za vrednovanje kvaliteta obrazovanja i vaspitanja: 15.842.000 2. Zavod za unapređivanje obrazovanja i vaspitanja: 17.916.000 Ukupno: 33.758.000

Projekat i korisnik projekta nadležan da obezbedi sufinansiranje	Ukupna vrednost u EUR za ceo period		Procena realizacije sredstava EU u 2013. godini		Sredstva za sufinansiranje u 2013. godini u rsd
	Sredstva EU	Sredstva za sufinansiranje	U EUR	U rsd	
Sistemske razvoj osnovnog obrazovanja odraslih (druga šansa) Korisnici: 1. Nacionalna služba za zapošljavanje; institucije iz nadležnosti Ministarstva prosvete, nauke i tehnološkog razvoja: 2. Zavod za vrednovanje kvaliteta obrazovanja i vaspitanja; 3. Zavod za unapređivanje obrazovanja i vaspitanja	4.500.000	3.000.000	0	0	1. Preko Nacionalne službe za zapošljavanje: 60.000.000 2. Zavod za vrednovanje kvaliteta obrazovanja i vaspitanja: 4.225.000 3. Zavod za unapređivanje obrazovanja i vaspitanja: 5.800.000 Ukupno iz budžeta: 10.025.000

Projekat i korisnik projekta nadležan da obezbedi sufinansiranje	Ukupna vrednost u EUR za ceo period		Procena realizacije sredstava EU u 2013. godini		Sredstva za sufinansiranje u 2013. godini u rsd
	Sredstva EU	Sredstva za sufinansiranje	U EUR	U rsd	

Projekat i korisnik projekta nadležan da obezbedi sufinansiranje	Ukupna vrednost u EUR za ceo period		Procena realizacije sredstava EU u 2013. godini		Sredstva za sufinansiranje u 2013. godini u rsd
Podrška uvođenju Decentralizovanog sistema upravljanja EU fondovima Korisnik: Ministarstvo finansija i privrede	2.450.000	1.000.000	0	0	143.520.000

Projekat i korisnik projekta nadležan da obezbedi sufinansiranje	Ukupna vrednost u EUR za ceo period		Procena realizacije sredstava EU u 2013. godini		Sredstva za sufinansiranje u 2013. godini u rsd
Program podrške razvoju lokalne infrastrukture (Municipal Infrastructure Support Programme - MISP) Korisnik : Ministarstvo regionalnog razvoja i lokalne samouprave	Sredstva EU	Sredstva za sufinansiranje	U EUR	U rsd	160.000.000
	45.000.000	10.000.000	5.340.000	615.702.000	

IPA 2009					
Projekat i korisnik projekta nadležan da obezbedi sufinansiranje	Ukupna vrednost u EUR za ceo period		Procena realizacije sredstava EU u 2013. godini		Sredstva za sufinansiranje u 2013. godini u rsd
Unapređenje predškolskog obrazovanja u Republici Srbiji (projekat IMPRES) Korisnik: Ministarstvo prosvete, nauke i tehnološkog razvoja	Sredstva EU	Sredstva za sufinansiranje	U EUR	U rsd	55.748.000
	3.750.000	1.250.000	0	0	

Projekat i korisnik projekta nadležan da obezbedi sufinansiranje	Ukupna vrednost u EUR za ceo period		Procena realizacije sredstava EU u 2013. godini		Sredstva za sufinansiranje u 2013. godini u rsd
Zaštita potrošača u Republici Srbiji Korisnik: Ministarstvo spoljne i unutrašnje trgovine i telekomunikacija	Sredstva EU	Sredstva za sufinansiranje	U EUR	U rsd	1.850.000
	2.500.000	400.000	0	0	

IPA 2010					
Projekat i korisnik projekta nadležan da obezbedi sufinansiranje	Ukupna vrednost u EUR za ceo period		Procena realizacije sredstava EU u 2013. godini		Sredstva za sufinansiranje u 2013. godini u rsd
	Sredstva EU	Sredstva za sufinansiranje	U EUR	U rsd	

Podrška opštinama u Republici Srbiji u pripremi i sprovođenju infrastrukturnih projekata - MISP 2010 Korisnik: 1. Ministarstvo regionalnog razvoja i lokalne samouprave 2. Ministarstvo energetike, razvoja i zaštite životne sredine	31.120.000	10.000.000	11.450.000	1.369.420.000	1. Ministarstvo regionalnog razvoja i lokalne samouprave: 350.000.000 2. Ministarstvo energetike, razvoja i zaštite životne sredine : 347.558.000 Ukupno: 697.558.000
---	------------	------------	------------	---------------	--

Projekat i korisnik projekta nadležan da obezbedi sufinansiranje	Ukupna vrednost u EUR za ceo period		Procena realizacije sredstava EU u 2013. godini		Sredstva za sufinansiranje u 2013. godini u rsd
Podrška sprovođenju procesa reforme državne uprave Korisnik: Ministarstvo spoljne i unutrašnje trgovine i telekomunikacija	Sredstva EU	Sredstva za sufinansiranje	U EUR	U rsd	179.400.000
	6.500.000	2.500.000	660.000	78.936.000	

Projekat i korisnik projekta nadležan da obezbedi sufinansiranje	Ukupna vrednost u EUR za ceo period		Procena realizacije sredstava EU u 2013. godini		Sredstva za sufinansiranje u 2013. godini u rsd
Podrška prelasku na digitalno emitovanje u Republici Srbiji Korisnik: Ministarstvo spoljne i unutrašnje trgovine i telekomunikacija	Sredstva EU	Sredstva za sufinansiranje	U EUR	U rsd	220.000.000
	10.500.000	3.250.000	3.880.000	464.048.000	

Projekat i korisnik projekta nadležan da obezbedi sufinansiranje	Ukupna vrednost u EUR za ceo period		Procena realizacije sredstava EU u 2013. godini		Sredstva za sufinansiranje u 2013. godini u rsd
Projekat za sprečavanje pranja novca i finansiranja terorizma u Republici Srbiji Korisnik: Ministarstvo finansija i privrede/Uprava za sprečavanje pranja novca	Sredstva EU	Sredstva za sufinansiranje	U EUR	U rsd	1.196.000
	2.000.000	265.000 od čega iz budžeta: 65.000 a ostatak: Savet Evrope 200.000	100.000	11.960.000	

Projekat i korisnik projekta nadležan da obezbedi sufinansiranje	Ukupna vrednost u EUR za ceo period		Procena realizacije sredstava EU u 2013. godini		Sredstva za sufinansiranje u 2013. godini u rsd
--	-------------------------------------	--	---	--	---

Projekat i korisnik projekta nadležan da obezbedi sufinansiranje	Ukupna vrednost u EUR za ceo period		Procena realizacije sredstava EU u 2013. godini		Sredstva za sufinansiranje u 2013. godini u rsd
Razvoj službi palijativnog zbrinjavanja u Republici Srbiji Korisnik: Ministarstvo zdravlja	Sredstva EU	Sredstva za sufinansiranje	U EUR	U rsd	17.940.000
	3.500.000	600.000	820.000	98.072.000	

Projekat i korisnik projekta nadležan da obezbedi sufinansiranje	Ukupna vrednost u EUR za ceo period		Procena realizacije sredstava EU u 2013. godini		Sredstva za sufinansiranje u 2013. godini u rsd
Jačanje sistema tržišnog nadzora prehrambenih i neprehrambenih proizvoda u Republici Srbiji Korisnik: Ministarstvo spoljne i unutrašnje trgovine i telekomunikacija	Sredstva EU	Sredstva za sufinansiranje	U EUR	U rsd	48.369.000
	2.500.000	350.000	650.000	77.740.000	

Projekat i korisnik projekta nadležan da obezbedi sufinansiranje	Ukupna vrednost u EUR za ceo period		Procena realizacije sredstava EU u 2013. godini		Sredstva za sufinansiranje u 2013. godini u rsd
Ruralni razvoj: Efikasno upravljanje zemljištem Korisnik: Ministarstvo poljoprivrede, šumarstva i vodoprivrede/Uprava za poljoprivredno zemljište	Sredstva EU	Sredstva za sufinansiranje	U EUR	U rsd	14.352.000
	2.780.000	1.100.000 od čega iz budžeta: 100.000 a ostatak: GIZ 1.000.000	0	0	

IPA 2011					
Projekat i korisnik projekta nadležan da obezbedi sufinansiranje	Ukupna vrednost u EUR za ceo period		Procena realizacije sredstava EU u 2013. godini		Sredstva za sufinansiranje u 2013. godini u rsd
Modernizacija Poreske uprave Korisnik: Ministarstvo finansija i privrede/Poreska uprava	Sredstva EU	Sredstva za sufinansiranje	U EUR	U rsd	134.190.000
	7.600.000	1.870.000	1.510.000	180.596.000	

Projekat i korisnik projekta nadležan da obezbedi sufinansiranje	Ukupna vrednost u EUR za ceo period		Procena realizacije sredstava EU u 2013. godini		Sredstva za sufinansiranje u 2013. godini u rsd
Podrška sprovođenju strategije za interno raseljena lica, izbeglice i povratnike Korisnici: 1. Komesarijat za izbeglice 2. Kancelarija za Kosovo i Metohiju	Sredstva EU	Sredstva za sufinansiranje	U EUR	U rsd	1. Komesarijat za izbeglice: 16.146.000 2. Kancelarija za Kosovo i Metohiju: 10.764.000 Ukupno: 26.910.000
	7.000.000	720.000	3.550.000	424.580.000	

Projekat i korisnik projekta nadležan da obezbedi sufinansiranje	Ukupna vrednost u EUR za ceo period		Procena realizacije sredstava EU u 2013. godini		Sredstva za sufinansiranje u 2013. godini u rsd
Podrška razvoju ljudskog kapitala i istraživanju Korisnici: Institucije iz nadležnosti Ministarstva prosvete, nauke i tehnološkog razvoja 1. Zavod za vrednovanje kvaliteta obrazovanja i vaspitanja 2. Zavod za unapređivanje obrazovanja i vaspitanja	Sredstva EU	Sredstva za sufinansiranje	U EUR	U rsd	1. Zavod za vrednovanje kvaliteta obrazovanja i vaspitanja: 10.000.000 2. Zavod za unapređivanje obrazovanja i vaspitanja: 16.880.000 Ukupno: 26.880.000
	16.900.000	1.200.000 od čega iz budžeta: 600.000 a ostatak: krajnji korisnici grant shema: 600.000	3.360.000	401.856.000	

Projekat i korisnik projekta nadležan da obezbedi sufinansiranje	Ukupna vrednost u EUR za ceo period		Procena realizacije sredstava EU u 2013. godini		Sredstva za sufinansiranje u 2013. godini u rsd
Usaglašavanje sa evropskim statističkim sistemom (ESS) Korisnik: Republički zavod za statistiku	Sredstva EU	Sredstva za sufinansiranje	U EUR	U rsd	364.000.000
	24.000.000	15.860.000	0	0	

IPA 2012					
Projekat i korisnik projekta nadležan da obezbedi sufinansiranje	Ukupna vrednost u EUR za ceo period		Procena realizacije sredstava EU u 2013. godini		Sredstva za sufinansiranje u 2013. godini u rsd
Reforma policije i upravljanje migracijama Korisnik: Ministarstvo unutrašnjih poslova	Sredstva EU	Sredstva za sufinansiranje	U EUR	U rsd	15.100.000
	3.910.000	200.000	1.400.000	167.440.000	

Projekat i korisnik projekta nadležan da obezbedi sufinansiranje	Ukupna vrednost u EUR za ceo period		Procena realizacije sredstava EU u 2013. godini		Sredstva za sufinansiranje u 2013. godini u rsd
Podrška za unapređenje životnih uslova prisilnih migranata i za zatvaranje kolektivnih centara Korisnici: 1. Komesarijat za izbeglice 2. Kancelarija za Kosovo i Metohiju	Sredstva EU	Sredstva za sufinansiranje	U EUR	U rsd	1. Komesarijat za izbeglice: 0 2. Kancelarija za Kosovo i Metohiju: 17.223.000 Ukupno: 17.223.000
	15.200.000	1.950.000 od čega iz budžeta: 840.000 a ostatak - krajnji korisnici grant shema (jedinice lokalne samouprave): 460.000 i Implementacioni partneri: 650.000	627.000	74.989.200	

Sektorski program i korisnik projekta nadležan da obezbedi sufinansiranje	Ukupna vrednost u EUR za ceo period		Procena realizacije sredstava EU u 2013. godini		Sredstva za sufinansiranje u 2013. godini u rsd
Socijalni razvoj Korisnik: Nacionalna služba za zapošljavanje	Sredstva EU	Sredstva za sufinansiranje	U EUR	U rsd	0
	24.100.000	4.100.000 od čega iz budžeta: 3.600.000 a ostatak - krajnji korisnici grant shema (jedinice lokalne samouprave i sl.): 500.000	17.168.000	2.053.292.800	

Sektorski program i korisnik projekta nadležan da obezbedi sufinansiranje	Ukupna vrednost u EUR za ceo period		Procena realizacije sredstava EU u 2013. godini		Sredstva za sufinansiranje u 2013. godini u rsd
Jačanje sistema za zaštitu životne sredine i za klimatske promene Korisnik: Ministarstvo energetike, razvoja i zaštite životne sredine	Sredstva EU	Sredstva za sufinansiranje	U EUR	U rsd	179.400.000
	55.150.000	14.100.000 od čega iz budžeta: 8.900.000 a ostatak - jedinice lokalne samouprave: 1.400.000 i Javno preduzeće Elektroprivreda Srbije: 3.800.000	8.638.000	1.033.104.800	

Sektorski program i korisnik projekta nadležan da obezbedi sufinansiranje	Ukupna vrednost u EUR za ceo period		Procena realizacije sredstava EU u 2013. godini		Sredstva za sufinansiranje u 2013. godini u rsd
Podrška poljoprivredi i ruralnom razvoju Korisnik: Ministarstvo poljoprivrede, šumarstva i vodoprivrede	Sredstva EU	Sredstva za sufinansiranje	U EUR	U rsd	0
	15.600.000	1.500.000	10.190.000	1.218.724.000	

Projekat i korisnik projekta nadležan da obezbedi sufinansiranje	Ukupna vrednost u EUR za ceo period		Procena realizacije sredstava EU u 2013. godini		Sredstva za sufinansiranje u 2013. godini u rsd
	Sredstva EU	Sredstva za sufinansiranje	U EUR	U rsd	
Podrška za učešće u programima EU Korisnici: 1. Ministarstvo finansija i privrede (MFP) za Okvirni program za konkurentnost (CIP) – potprogram za preduzetništvo i inovativnost (EIP) 2. Ministarstvo rada, zapošljavanja i socijalne politike (MRZSP) za Program PROGRES 3. Ministarstvo spoljne i unutrašnje trgovine i telekomunikacija (MSUTT) za Okvirni program za: - konkurentnost i inovacije (CIP) – potprogram podrške razvoja politike informacionih i komunikacionih tehnologija; - BEZBEDNIJI INTERNET 4. Ministarstvo kulture i informisanja (MKI) za Okvirni program KULTURA 2007-2013 5. Poreska uprava (PU) za Program FISKALIS 2013 6. Uprava carina (UC) za Program CARINA 2013 7. Kancelarija za saradnju sa civilnim društvom (za Program EVROPA ZA GRAĐANE I GRAĐANKE); 8. Ministarstvo prosvete, nauke i tehnološkog razvoja (za Program CELOŽIVOTNO UČENJE) 9. Ministarstvo prosvete, nauke i tehnološkog razvoja (MPNTR) za Sedmi okvirni program za istraživanje (FP7)	6.123.486	2.858.000	0	0	1. MFP za program CIP (EIP): 100.000.000 2. MRZSP za program PROGRES: 8.970.000 3. MSUTT za programe CIP i BEZBEDNIJI INTERNET: 66.378.000 4. MKI za program KULTURA: 13.000.000 5. PU za program FISKALIS 2013: 18.086.000 6. UC za program CARINA 2013: 11.960.000 7. Kancelarija za saradnju sa civilnim društvom za program EVROPA ZA GRAĐANE I GRAĐANKE: 6.800.000 8. Ministarstvo prosvete, nauke i tehnološkog razvoja (za Program CELOŽIVOTNO UČENJE): 44.252.000 9. MPNTR za FP7: 992.674.000 Celokupan iznos planira se u okviru redovnog funkcionisanja MPNTR u skladu sa članom 28. ovog zakona Ukupno: 1.262.120.000

U okviru druge komponente Instrumenta za predpristupnu pomoć Evropske unije – prekogranična saradnja, za komponentu tehničke pomoći Republika Srbija očekuje u 2013. godini bespovratna sredstva razvojne pomoći u iznosu od 11.066.000 evra, odnosno 1.323.493.600 dinara, uz obavezu obezbeđivanja budžetskih sredstava za sufinansiranje u iznosu od 195.282,31 evra, odnosno 23.356.000 dinara, za sledeće programe:

Program prekogranične saradnje i budžetski korisnik nadležan da obezbedi sufinansiranje	Ukupna vrednost u EUR za ceo period		Sredstva EU u 2013. godini		Sredstva za sufinansiranje u 2013. godini u rsd
Prekogranična saradnja Mađarska – Srbija 2013 Kancelarija za evropske integracije	Sredstva EU	Sredstva za sufinansiranje	U EUR	U rsd	5.677.000
	2.690.000	47.470,58	2.690.000	321.724.000	
Prekogranična saradnja Rumunija – Srbija 2013 Kancelarija za evropske integracije	Sredstva EU	Sredstva za sufinansiranje	U EUR	U rsd	6.733.000
	3.190.000	56.294,12	3.190.000	381.524.000	
Prekogranična saradnja Bugarska – Srbija 2013 Kancelarija za evropske integracije	Sredstva EU	Sredstva za sufinansiranje	U EUR	U rsd	5.382.000
	2.550.000	45.000	2.550.000	304.980.000	
Jugoistočna Evropa 2013 Kancelarija za evropske integracije	Sredstva EU	Sredstva za sufinansiranje	U EUR	U rsd	76.000
	36.000	635,29	36.000	4.305.600	
Prekogranična saradnja Hrvatska - Srbija 2013 Kancelarija za evropske integracije	Sredstva EU	Sredstva za sufinansiranje	U EUR	U rsd	2.111.000
	1.000.000	17.647,06	1.000.000	119.600.000	
Prekogranična saradnja Srbija – Crna Gora 2013 Kancelarija za evropske integracije	Sredstva EU	Sredstva za sufinansiranje	U EUR	U rsd	1.266.000
	600.000	10.588,20	600.000	71.760.000	
Prekogranična saradnja Srbija – Bosna i Hercegovina 2013 Kancelarija za evropske integracije	Sredstva EU	Sredstva za sufinansiranje	U EUR	U rsd	2.111.000
	1.000.000	17.647,06	1.000.000	119.600.000	
UKUPNO u 2013-toj godini za komponentu tehničke pomoći programa prekogranične saradnje	Sredstva EU	Sredstva za sufinansiranje	U EUR	U rsd	23.356.000
	11.066.000	195.282,31	11.066.000	1.323.493.600	

U 2013. godini Republika Srbija obezbeđuje sredstva za sufinansiranje, odnosno predfinansiranje aktivnosti u projektima prekogranične i transnacionalne saradnje u kojima učestvuju direktni budžetski korisnici u iznosu od 90.528.000 dinara za sledeće projekte:

Program prekogranične saradnje i budžetski korisnik nadležan da obezbedi sufinansiranje	Ukupna vrednost u EUR za ceo period		Sredstva EU u 2013. godini		Sredstva za sufinansiranje u 2013. godini u rsd
Prekogranična saradnja Rumunija – Srbija	Sredstva EU	Sredstva za sufinansiranje	U EUR	U rsd	

2013 „Zajedničko upravljanje u vanrednim situacijama u pograničnom području u Rumuniji i Republici Srbiji” Ministarstvo unutrašnjih poslova	1.953.877	134.709,66	1.953.877	233.683.689	8.056.000
Prekogranična saradnja Rumunija – Srbija 2009 „Poboljšanje kapaciteta rumunskih i srpskih vlasti da reaguju u vanrednim situacijama” Ministarstvo unutrašnjih poslova	Sredstva EU	Sredstva za sufinansiranje	U EUR	U rsd	7.110.000
	1.615.885	118.883,04	800.000	95.680.000	
Prekogranična saradnja Rumunija – Srbija – 2012 „Zajedničko upravljanje vanrednim situacijama u području Karansebeš – Južni Banat” Ministarstvo unutrašnjih poslova	Sredstva EU	Sredstva za sufinansiranje	U EUR	U rsd	8.500.000
	1.955.000	140.391,86	1.955.000	233.818.000	
Prekogranična saradnja Mađarska - Srbija 2012 „Studija izvodljivosti mađarsko – srpske mreže protivgradne zaštite” Ministarstvo unutrašnjih poslova	Sredstva EU	Sredstva za sufinansiranje	U EUR	U rsd	800.000
	98.910	17.454,71	98.910	11.829.636	
Prekogranična saradnja Mađarska - Srbija 2013 „Prekogranična saradnja Novog Sada i Segedina u razvoju harmonizovanih metoda i uspostavljanju zajedničke baze podataka za analizu „dizajnerskih narkotika” Ministarstvo unutrašnjih poslova	Sredstva EU	Sredstva za sufinansiranje	U EUR	U rsd	2.500.000
	234.960	42.301	150.000	17.940.000	
Prekogranična saradnja Bugarska – Srbija 2011 „ForensicBulSer 2011 - Jačanje forezničkih kapaciteta u domenu organizovane prekogranične prevencije kriminala” Ministarstvo unutrašnjih poslova	Sredstva EU	Sredstva za sufinansiranje	U EUR	U rsd	5.694.000
	528.968	95.217,39	250.000	29.900.000	

Prekogranična saradnja Bugarska – Srbija 2009 „Jačanje kapaciteta u oblasti prekograničnog organizovanog kriminala na polju suzbijanja narkotika” Ministarstvo unutrašnjih poslova	Sredstva EU	Sredstva za sufinansiranje	U EUR	U rsd	1.598.000
	262.260	46.281,18	100.000	11.960.000	
Prekogranična saradnja Srbija – Crna Gora 2013 „Prekogranična kontrola poplava i spašavanja” Ministarstvo unutrašnjih poslova	Sredstva EU	Sredstva za sufinansiranje	U EUR	U rsd	1.578.000
	316.371	21.879,14	316.371	37.837.972	
Jugoistočna Evropa 2013 „NEWADA - Mreža dunavskih administracija – podaci i korisnička administracija” Direkcija za vodne puteve	Sredstva EU	Sredstva za sufinansiranje	U EUR	U rsd	9.775.000
	221.491	39.086,65	138.387	16.551.085	
Jugoistočna Evropa 2013 „CO-WANDA- Konvencija za upravljanje otpadom za unutrašnju plovību na Dunavu” Direkcija za vodne puteve	Sredstva EU	Sredstva za sufinansiranje	U EUR	U rsd	3.187.000
	71.130	12.553	46.310	5.538.676	
Jugoistočna Evropa 2013 SEERISK- Zajedničko upravljanje vanrednim situacijama-procena rizika i spremnosti u Dunavskom makro- regionu Republički hidrometeorološki zavod	Sredstva EU	Sredstva za sufinansiranje	U EUR	U rsd	8.344.000
	140.000	21.000	119.000	14.232.400	
Jugoistočna Evropa 2013 ORIENTGATE - Strukturisana mreža za integraciju klimatskog znanja u politiku i teritorijalno planiranje Republički hidrometeorološki zavod	Sredstva EU	Sredstva za sufinansiranje	U EUR	U rsd	15.656.000
	310.000	46.500	263.500	31.514.600	
Jugoistočna Evropa 2013 „Upravljanje migracijama i njeni efekti u Jugoistočnoj Evropi” Republički zavod za statistiku	Sredstva EU	Sredstva za sufinansiranje	U EUR	U rsd	2.868.000
	159.886	23.983	135.903	16.254.000	
Jugoistočna Evropa 2013	Sredstva EU	Sredstva za sufinansiranje	U EUR	U rsd	1.794.000

„Izrada migracionog plana za razvoj” Republički zavod za statistiku	100.000	15.000	100.000	11.960.000	
Jugoistočna Evropa 2013 „Attract-SEE - Procena teritorijalne atraktivnosti u Jugoistočnoj Evropi” Ministarstvo prirodnih resursa, rudarstva i prostornog planiranja	Sredstva EU	Sredstva za sufinansiranje	U EUR	U rsd	9.568.000
	137.400	24.247	80.000	9.568.000	
Jugoistočna Evropa 2009 „CULTEMA” Ministarstvo kulture i informisanja	Sredstva EU	Sredstva za sufinansiranje	U EUR	U rsd	1.000.000
	107.800	19.023	75.000	8.970.000	
Jadranski program 2012 „ALTERENERGY” Ministarstvo energetike, razvoja i zaštite životne sredine	Sredstva EU	Sredstva za sufinansiranje	U EUR	U rsd	2.500.000
	285.600	50.400	21.000	2.511.600	
UKUPNO u 2013-toj godini za sufinansiranje i predfinansiranje projekata u okviru programa prekogranične saradnje koje sprovode direktni budžetski korisnici	Sredstva EU	Sredstva za sufinansiranje	U EUR	U rsd	90.528.000
	8.499.538	868.910,63	6.603.258	789.749.658	

Sredstva za sufinansiranje i predfinansiranje u 2013. godini iz st. 1, 2. i 3. ovog člana u ukupnom iznosu od 3.723.423.000 dinara utvrđena su u Posebnom delu ovog zakona.

Kod sledećih projekata odobrenih u okviru prve komponente Instrumenta za pretpristupnu pomoć Evropske unije – podrška tranziciji i izgradnja institucija za godine 2007, 2008, 2009, 2010, 2011. i 2012. nije predviđena obaveza sufinansiranja iz budžetskih sredstava Republike Srbije ili je obaveza sufinansiranja izvršena:

Projekat	Korisnik projekta u Republici Srbiji	Ukupna vrednost sredstava EU u mil. EUR za ceo period	Procena realizacije sredstava EU u 2013. godini	
			U mil. EUR	U rsd
IPA 2007				
1. Projekat podrške pripremi projekata i tehnička pomoć za jačanje administrativnog kapaciteta	Ministarstvo finansija i privrede	6.94	0	0
2. Podrška uvođenju decentralizovanog sistema upravljanja	Ministarstvo finansija i privrede	1.38	0	0
3. Podrška Upravi za javne nabavke	Ministarstvo finansija i privrede/Uprava za javne nabavke	1.8	0	0
4. Izgradnja administrativnih kapaciteta Uprave carina za potpuno sprovođenje Zajedničkih pravila EU za tranzit	Ministarstvo finansija i privrede/ Uprava carina	1.37	0	0
5. Obuka za Poresku upravu	Ministarstvo finansija i privrede/ Poreska uprava	0.94	0	0

Projekat	Korisnik projekta u Republici Srbiji	Ukupna vrednost sredstava EU u mil. EUR za ceo period	Procena realizacije sredstava EU u 2013. godini	
			U mil. EUR	U rsd
6. Standardizovani sistem za obrazovanje i obuku sudija i tužilaca	Ministarstvo pravde i državne uprave	1.86	0	0
7. Poboljšanje efikasnosti i transparentnosti pravosuđa	Ministarstvo pravde i državne uprave	2.64	0	0
8. Poboljšanje uslova za izdržavanje kazni	Ministarstvo pravde i državne uprave	4.67	0	0
9. Reforma policije – unutrašnji poslovi	Ministarstvo unutrašnjih poslova	1.00		0
10. Poboljšanje standarda za kontrolu granice	Ministarstvo unutrašnjih poslova	5.00	0	0
11. Sprovođenje Nacionalne strategije za borbu protiv zloupotrebe droga	Ministarstvo zdravlja	1.5	0	0
12. Podrška Agenciji za akreditaciju zdravstvenih ustanova Srbije	Ministarstvo zdravlja	1.5	0	0
13. Reforma zdravstvenog sektora medicinske usluge u hitnim slučajevima	Ministarstvo zdravlja	9.96	0	0
14. Podrška izbeglicama i interno raseljenim licima	Komesarijat za izbeglice	10.00	0	0
15. Podrška uspostavljanju Kancelarije zaštitnika građana	Ministarstvo pravde i državne uprave	0.98	0	0
16. Ljudska prava i zaštita manjina	Ministarstvo pravde i državne uprave	1.47	0	0
17. Podrška civilnom društvu	Organizacije civilnog društva u Republici Srbiji	1.98	0	0
18. Program regionalnog ekonomskog i socijalnog razvoja	Ministarstvo regionalnog razvoja i lokalne samouprave/ Ministarstvo pravde i državne uprave/Ministarstvo finansija i privrede	23.30	0	0
19. Podrška reformi srednjeg stručnog obrazovanja	Ministarstvo prosvete, nauke i tehnološkog razvoja	4.64	0	0
20. Informacioni sistem na reci Dunav i Sava (Danube and Sava River Information System RIS)	Ministarstvo građevinarstva i urbanizma	11.00	0	0
21. Nadzor nad radovima na obilaznici oko Beograda - deonica B	Ministarstvo građevinarstva i urbanizma	2.20	0	0
22. Jačanje kapaciteta Zavoda za statistiku	Republički zavod za statistiku	2.00	0	0
23. Podrška konkurentnosti privatnog sektora	Ministarstvo regionalnog razvoja i lokalne samouprave / Agencija za strana ulaganja i promociju izvoza (SIEPA)	3.50	0	0
24. Podrška sprovođenju Strategije razvoja turizma u Republici Srbiji	Ministarstvo finansija i privrede	0.91	0	0
25. Program podrške opštinama u Republici Srbiji	Ministarstvo regionalnog razvoja i lokalne samouprave / Ministarstvo pravde i državne uprave/Ministarstvo finansija i privrede	22.50	0	0
26. Sprovođenje Sporazuma o zajedničkom evropskom vazдушnom prostoru	Direktorat civilnog vazduhoplovstva Republike Srbije	1.97	0	0
27. Učešće u programima Zajednice	Vlada Republike Srbije- nadležna ministarstva	3.07	0	0

Projekat	Korisnik projekta u Republici Srbiji	Ukupna vrednost sredstava EU u mil. EUR za ceo period	Procena realizacije sredstava EU u 2013. godini	
			U mil. EUR	U rsd
28. Tehnička pomoć za razvoj Strategije za usklađivanje propisa o životnoj sredini (Environmental Approximation Strategy EAS)	Ministarstvo energetike, razvoja i zaštite životne sredine	1.97	0	0
29. Jačanje administrativnih kapaciteta za sprovođenje sistema upravljanja kvalitetom vazduha	Ministarstvo energetike, razvoja i zaštite životne sredine	1.00	0	0
30. Jačanje administrativnih kapaciteta za zaštitu prirodnih područja (Natura 2000)	Ministarstvo energetike, razvoja i zaštite životne sredine	1.00	0	0
31. Izgradnja kapaciteta za sprovođenje politika ruralnog razvoja u skladu sa EU standardima	Ministarstvo poljoprivrede, šumarstva i vodoprivrede	4.40	0	0
32. Studija oblasti podložnim poplavama u Republici Srbiji – Faza 1	Ministarstvo poljoprivrede, šumarstva i vodoprivrede	2.00	0	0
33. Strateški generalni plan za kanalizaciju i otpadne vode u slivu Zapadne Morave	Ministarstvo poljoprivrede, šumarstva i vodoprivrede	2.175	0	0
34. Smanjenje emisija iz termoelektrana Nikola Tesla	Ministarstvo energetike, razvoja i zaštite životne sredine	11.68	0	0
35. Podrška obrazovnom i informativnom centru Zavoda za intelektualnu svojinu	Zavod za intelektualnu svojinu	2.00	0	0
36. Program nuklearne bezbednosti	Ministarstvo prosvete, nauke i tehnološkog razvoja/ Ministarstvo energetike, razvoja i zaštite životne sredine	5.76	0	0
37. Program TEMPUS	Ministarstvo prosvete, nauke i tehnološkog razvoja/ Tempus kancelarija ciljna grupa:studenti	5	0	0
38. Rezerve	Sve nadležne institucije	2.76	0	0
UKUPNO IPA 2007		169.83	0	0
Projekat	Korisnik projekta u Republici Srbiji	Ukupna vrednost sredstava EU u mil. EUR za ceo period	Procena realizacije sredstava EU u 2013. godini	
			U mil. EUR	U rsd
IPA 2008				
1. Jačanje institucionalnih kapaciteta Narodne banke Srbije (NBS)	Narodna banka Srbije	2.5	0	0
2. Stipendije u oblasti evropskih integracija	Kancelarija za evropske integracije	2.49	0	0
3. Podrška razvoju Interne javne finansijske kontrole (Public Internal Financial Control - PIFC) Faza 3	Ministarstvo finansija i privrede	2.00	0	0
4. Podrška izbeglicama i interno raseljenim licima	Komesarijat za izbeglice/ Kancelarija za Kosovo i Metohiju	6.00	0	0

Projekat	Korisnik projekta u Republici Srbiji	Ukupna vrednost sredstava EU u mil. EUR za ceo period	Procena realizacije sredstava EU u 2013. godini	
			U mil. EUR	U rsd
5. Podrška medijima u oblasti evropskih integracija	Ministarstvo kulture i informisanja	2.98	0	0
6. Borba protiv korupcije	Ministarstvo pravde i državne uprave/ Agencija za borbu protiv korupcije	2.5	0	0
7. Pобољшanje transparentnosti i efikasnosti (tužioc i kazneni sistem)	Ministarstvo pravde i državne uprave/ sudovi i zatvori	4.50	0	0
8. Obrazovanje za sve - povećanje dostupnosti i kvaliteta obrazovanja za decu iz marginalizovanih grupa	Ministarstvo prosvete, nauke i tehnološkog razvoja	3.00	0	0
9. Socijalna inkluzija	Ministarstvo rada, zapošljavanja i socijalne politike	6.33	0	0
10. Podrška građanskom društvu	Organizacije civilnog društva	2.50	0	0
11. Uspostavljanje prvog nivoa kontrole i podrška sprovođenju programa prekogranične saradnje (Cross-Border Cooperation - CBC)	Ministarstvo finansija i privrede	1.70	0	0
12. Projekat podrške pripremi projekata	Kancelarija za evropske integracije	4.6	0	0
13. Sprovođenje bolničkog informacionog sistema	Ministarstvo zdravlja	7.50	0	0
14. Zaštita životne sredine u preduzeću „Elektroprivreda Srbije“ (EPS)	Ministarstvo energetike, razvoja i zaštite životne sredine/ JP Elektroprivreda Srbije	11.00	0	0
15. Pобољšana konkurentnost i inovativnost malih i srednjih preduzeća	Ministarstvo regionalnog razvoja i lokalne samouprave/Agencija za razvoj malih i srednjih preduzeća	3.00	0	0
16. Prognoziranje i upravljanje podacima u Nacionalnoj službi za zapošljavanje (National Employment Service - NES)	Ministarstvo rada, zapošljavanja i socijalne politike/Nacionalna služba za zapošljavanje	1.50	0	0
17. Olakšavanje intermodalnog transporta u Republici Srbiji	Ministarstvo saobraćaja	2.00	0	0
18. Usklađivanje sa pravnim propisima Evropske Unije u oblasti transporta – Faza II	Ministarstvo saobraćaja/A.D. Železnice Srbije	1.50	0	0
19. Tehnička pomoć za davanje podrške sprovođenju infrastrukturnih projekata u Republici Srbiji- PIUs	Ministarstvo saobraćaja	3.85	0	0
20. Sistem za analizu stanja šina	Ministarstvo saobraćaja	2.78	0	0
21. Razvoj informacionog sistema za kontrolu prelaska granice	Ministarstvo unutrašnjih poslova /Direkcija za pograničnu policiju	4.00	0	0
22. Dalje napredovanje procene usaglašenosti u Republici Srbiji	Ministarstvo finansija i privrede	1.20	0	0
23. Kontrola državne pomoći	Ministarstvo finansija i privrede	1.0	0	0

Projekat	Korisnik projekta u Republici Srbiji	Ukupna vrednost sredstava EU u mil. EUR za ceo period	Procena realizacije sredstava EU u 2013. godini	
			U mil. EUR	U rsd
24. Pomoć Agenciji za zaštitu životne sredine kao ključnom partneru za saradnju sa Evropskom agencijom za životnu sredinu u jačanju EIONET-a	Ministarstvo energetike, razvoja i zaštite životne sredine/Agencija za zaštitu životne sredine	1.60	0	0
25. Opasan otpad	Ministarstvo energetike, razvoja i zaštite životne sredine	1.5	0	0
26. Upravljanje hemikalijama	Ministarstvo energetike, razvoja i zaštite životne sredine	1.5	0	0
27. Upravljanje medicinskim otpadom	Ministarstvo zdravlja	6.0	0	0
28. Usklađivanje nacionalnog zakonodavstva sa EU zakonodavstvom vezano za plasiranje na tržište i kontrolu proizvoda za zaštitu bilja (Plant Protection Products - PPP) i sprovođenje novih zakonskih odredbi	Ministarstvo poljoprivrede, šumarstva i vodoprivrede/ Uprava za zaštitu bilja	1.30	0	0
29. Podrška kontroli/iskorenjivanju klasične svinjske groznice i besnila u Srbiji	Ministarstvo poljoprivrede, šumarstva i vodoprivrede /Uprava za veterinu	6.3	0	0
30. Izgradnja kapaciteta i tehnička podrška za obnovu zoniranja vinogradarstva i kontrolu proizvodnje vina sa oznakom porekla	Ministarstvo poljoprivrede, šumarstva i vodoprivrede	1.2	0	0
31. Podrška učešću u programima zajednice	Vlada Republike Srbije – Resorna ministarstva, u zavisnosti od programa; lokalna samouprava; civilno društvo; univerziteti; naučne institucije	5	0	0
32. SWIFT – Inicijativa održivog upravljanja otpadom za zdravije sutra	Ministarstvo energetike, razvoja i zaštite životne sredine	1.5	0	0
33. Obezbeđivanje dostupnog i prilagodljivog školskog prostora u Jagodini	Ministarstvo prosvete, nauke i tehnološkog razvoja	0.45	0	0
34. Podsticanje među-kulturnog dijaloga kroz podršku civilnom društvu	Krajnji korisnici – organizacije civilnog društva	2.0	0	0
35. Informisanje javnosti o procesu evropskih integracija	Mediji kao krajnji korisnici	2.5	0	0
36. Usklađivanje rada Uprave carina sa organizacijom i operativnom metodologijom EU agencija	Ministarstvo finansija i privrede/Uprava carina	4.4	0	0
37. Program Tempus	Ministarstvo prosvete, nauke i tehnološkog razvoja/ Tempus kancelarija ciljna grupa: studenti	7.0	0	0
38. Nuklearna bezbednost	Ministarstvo prosvete, nauke i tehnološkog razvoja	5.00	0	0
39. Rezerve	Sve nadležne institucije	3.51	0	0
UKUPNO IPA 2008		131.19	0	0
Projekat	Korisnik projekta u Republici Srbiji	Ukupna vrednost	Procena realizacije sredstava EU u 2013. godini	

Projekat	Korisnik projekta u Republici Srbiji	Ukupna vrednost sredstava EU u mil. EUR za ceo period	Procena realizacije sredstava EU u 2013. godini	
			U mil. EUR	U rsd
			U mil. EUR	U rsd
IPA 2009				
1. Jačanje kapaciteta Direkcije za upravljanje oduzetom imovinom i unapređenje sistema oduzimanja imovine proistekle iz krivičnog dela u Republici Srbiji	Ministarstvo pravde i državne uprave/Direkcija za upravljanje oduzetom imovinom	2.5	0	0
2. Podrška civilnom društvu	Civilno društvo	2	0.28	33.488.000
3. Železjev most – Obnova infrastrukture U Republici Srbiji	Ministarstvo saobraćaja/A.D. Železnice Srbije/IV AP Vojvodine i Grad Novi Sad	26.231	0	0
4. Sprovođenje nacionalnog programa za skrining kolorektalnog karcinoma, karcinoma grlića materice i karcinoma dojke	Ministarstvo zdravlja	6.368	0	0
5. Podrška kontroli i iskorenjivanju klasične svinjske groznice i besnila u Republici Srbiji	Ministarstvo poljoprivrede, šumarstva i vodoprivrede	6	0.08	9.568.000
6. Usaglašavanje sa evropskim statističkim sistemom (ESS)	Republički zavod za statistiku	4.5	0	0
7. Podrška pristupu pravima, zapošljavanju i poboljšanju uslova života izbeglica i interno raseljenih lica	Komesarijat za izbeglice/ Kancelarija za Kosovo i Metohiju/Ministarstvo rada, zapošljavanja i socijalne politike	12.65	0	0
8. Nuklearna sigurnost i zaštita od jonizujućih zranjenja	Ministarstvo prosvete, nauke i tehnološkog razvoja/Ministarstvo energetike, zaštite i razvoja životne sredine/Institut Vinča	5	0	0
9. Tehnička pomoć u pripremi dokumentacije za izgradnju postrojenja za tretman opasnog otpada	Ministarstvo energetike, razvoja i zaštite životne sredine	2.5	0	0
10. Program Tempus	Ministarstvo prosvete, nauke i tehnološkog razvoja Tempus kancelarija ciljna grupa:studenti	7	0	0
11. Rezerve		1.55	0	0
UKUPNO IPA 2009		76.299	0.36	43.056.000
Projekat	Korisnik projekta u Republici Srbiji	Ukupna vrednost sredstava EU u mil. EUR za ceo period	Procena realizacije sredstava EU u 2013. godini	
			U mil. EUR	U rsd
IPA 2010				
1.Dodatno usklađivanje kaznenog sistema Republike Srbije sa standardima EU i jačanje sistema alternativnih sankcija	Ministarstvo pravde i državne uprave	5.5	0.28	33.488.000
2.Izgradnja kapaciteta institucija koje se bave upravljanjem migracijama i reintegracijom povratnika u Republiku Srbiju	Komesarijat za izbeglice	1.8	0	0

Projekat	Korisnik projekta u Republici Srbiji	Ukupna vrednost sredstava EU u mil. EUR za ceo period	Procena realizacije sredstava EU u 2013. godini	
			U mil. EUR	U rsd
3. Projekat podrške pripremi projekata	Kancelarija za evropske integracije/NIPAK Tehnički sekretarijat i ostale institucije uključene u proces programiranja	4.8	0.16	19.136.000
4. Uspostavljanje efikasnog sistema za sprečavanje i suzbijanje ilegalnih migracija na teritoriji Republike Srbije	Ministarstvo unutrašnjih poslova/ Uprava granične policije	5	0	0
5. Podrška civilnom društvu	Organizacije civilnog društva	2	0	0
6. Program izgradnje infrastrukture visokog obrazovanja	Ministarstvo prosvete, nauke i tehnološkog razvoja	25	9.5	1.136.200.000
7. Sprovođenje Strategije za borbu protiv narkotika – smanjenje ponude	Ministarstvo zdravlja/Ministarstvo unutrašnjih poslova	4	0	0
8. Program podrške integrisanih inovacija	Ministarstvo finansija i privrede	3	0.825	98.670.000
9. Uklanjanje neeksplozivnih ubojnih sredstava (UXO) iz reke Dunav	Ministarstvo saobraćaja/ Centar za razminiranje	3.8	0	0
10. Priprema neophodne dokumentacije za hidro-regulacione radove na odabranim lokacijama na toku reke Dunav	Ministarstvo saobraćaja/Direkcija za unutrašnje plovne puteve	2.20	0.29	34.684.000
11. Nadzor nad provođenjem radova na Koridoru H (Grdelica-Vladičin Han i Piroć -Čiflik)	Ministarstvo saobraćaja/ Koridori Srbije d.o.o	10	1	119.600.000
12. Uspostavljanje mreže i baze podataka poljoprivrednih gazdinstava u Republici Srbiji (FADN)	Ministarstvo poljoprivrede, šumarstva i vodoprivrede	2.2	0.6	71.760.000
13. Nabavka opreme za uspostavljanje kurirske službe i izgradnja kapaciteta nacionalnih referentnih laboratorija u Republici Srbiji (SNRL) u lancu prehrane	Ministarstvo poljoprivrede, šumarstva i vodoprivrede	6.5	0.5	59.800.000
14. Jačanje Inspekcije za zaštitu životne sredine Republike Srbije i relevantnih organa	Ministarstvo energetike, razvoja i zaštite životne sredine	2.5	0	0
15. Nastavak tehničke podrške „JP Srbijagas“	Ministarstvo energetike, razvoja i zaštite životne sredine / JP „Srbijagas“	1.5	0	0
16. Izgradnja trafo-stanice Vranje-4 snage 400/110 Kv i proširenje kapaciteta trafostanice Leskovac-2	Ministarstvo energetike, razvoja i zaštite životne sredine / JP „Elektromreža“ Srbije	15.5	2.42	289.432.000
17. Sprovođenje energetske komponente Nacionalne strategije održivog razvoja	Ministarstvo energetike, razvoja i zaštite životne sredine	2.5	0	0
18. Izgradnja kapaciteta Uprave za trezor	Ministarstvo finansija i privrede/Uprava za trezor	2	0	0

Projekat	Korisnik projekta u Republici Srbiji	Ukupna vrednost sredstava EU u mil. EUR za ceo period	Procena realizacije sredstava EU u 2013. godini	
			U mil. EUR	U rsd
19. Evropski program podrške za južnu i jugozapadnu Srbiju (ESSWeSP)	Kancelarija za evropske integracije/NIPAK Tehnički sekretarijat; Ministarstvo regionalnog razvoja i lokalne samouprave; Ministarstvo energetike, razvoja i zaštite životne sredine i opštine Zlatiborskog, Raškog, Moravičkog, Rasinskog, Jablaničkog i Pčinjskog upravnog okruga	14.1	2.35	281.060.000
20. Tempus program	Ministarstvo prosvete, nauke i tehnološkog razvoja/ Tempus kancelarija krajnji korisnici: studenti	7	7	837.200.000
21. Nuklearna sigurnost i zaštita od jonizujućih zračenja	Ministarstvo prosvete, nauke i tehnološkog razvoja; Ministarstvo energetike, razvoja i zaštite životne sredine; Institut Vinča	5	5	598.000.000
22. Rezerve		2	0.5	59.800.000
UKUPNO IPA 2010		127.9	30.425	3.638.830.000
IPA 2011				
Projekat	Korisnik projekta u Republici Srbiji	Ukupna vrednost sredstava EU u mil. EUR za ceo period	Procena realizacije sredstava EU u 2013. godini	
			U mil. EUR	U rsd
1. Jačanje vladavine prava u Srbiji	Ministarstvo pravde i državne uprave/ Ministarstvo unutrašnjih poslova	9.75	1.24	148.304.000
2. Sprovođenje politika za suzbijanje diskriminacije	Ministarstvo pravde i državne uprave	2.20	0.63	75.348.000
3. Jačanje kapaciteta za koordinaciju na centralnom nivou za donošenja zakona i politika	Narodna skupština/ Generalni sekretarijat Vlade/Kancelarija za evropske integracije	6.50	1.56	186.576.000
4. Modernizacija carinskog sistema	Ministarstvo finansija i privrede/Uprava carina	4.10	0.84	100.464.000
5. Jačanje kapaciteta Državne revizorske institucije i Revizorskog tela	Državna revizorska institucija/ Kancelarija za reviziju sistema upravljanja sredstvima Evropske unije	2.30	1.05	125.580.000
6. Izgradnja kapaciteta i IT podrška Komisiji za zaštitu konkurencije	Komisija za zaštitu konkurencije	3.00	0.59	70.564.000
7. Sprovođenje prava intelektualne svojine	Ministarstvo spoljne i unutrašnje trgovine i telekomunikacija	2.80	0	0
8. Podrška deinstitucionalizaciji i uključivanju lica sa mentalnim poremećajima i invaliditetom u društvo	Ministarstvo rada, zapošljavanja i socijalne politike	4.70	1.44	172.224.000
9. Priprema institucija tržišta rada za sprovođenje Evropske politike zapošljavanja	Ministarstvo rada, zapošljavanja i socijalne politike	3.50	1.4	167.440.000
10. Socio-ekonomski razvoj dunavske regije	Kabinet potpredsednika Vlade za evropske integracije	18.50	0	0
11. Modernizacija železnica	Ministarstvo saobraćaja/A.D. Železnice Srbije	8.30	1.44	172.224.000
12. Pristupni putevi Železnom mostu	Ministarstvo saobraćaja/grad Novi Sad	5.50	5.14	614.744.000
13. Izgradnja postrojenja za preradu otpadnih voda	Elektroprivreda Srbije	15.00	4.92	588.432.000
14. Investicioni program za opštine u oblasti životne sredine	Kabinet potpredsednika Vlade za evropske integracije	19.10	0	0

Projekat	Korisnik projekta u Republici Srbiji	Ukupna vrednost sredstava EU u mil. EUR za ceo period	Procena realizacije sredstava EU u 2013. godini	
			U mil. EUR	U rsd
15. Sprovođenje zakonodavstva u oblasti kontrole industrijskog zagađenja, prevencije hemijskih incidenata i uspostavljanje sistema za upravljanje zaštitom životne sredine i proveru (EMAS)	Ministarstvo energetike, razvoja i zaštite životne sredine	3.00	0.6	71.760.000
16. Jačanje kapaciteta Agencije za energetiku	Agencija za energetiku	1.50	0.75	89.700.000
17. Podrška unapređenju bezbednosti hrane, zaštiti životinja i kontroli/suzbijanje svinjske groznice i kuge	Ministarstvo poljoprivrede, šumarstva i vodoprivrede	6.0	2.3	275.080.000
18. Podrška učešću u Programima EU	Vlada Republike Srbije – Resorna ministarstva, u zavisnosti od programa; lokalne samouprave; civilno društvo; univerziteti; naučne institucije	4	0	0
19. Projekat podrške u pripremi projekata i mere podrške	Kancelarija za evropske integracije	7.80	2.025	242.190.000
UKUPNO IPA 2011		127.55	25.925	3.100.630.000
IPA 2012				
Projekat/Sektorski program	Korisnik projekta/sektorskog programa u Republici Srbiji	Ukupna vrednost sredstava EU u mil. EUR za ceo period	Procena realizacije sredstava EU u 2013. godini	
			U mil. EUR	U rsd
1. Projekat: Podrška vladavini prava u Republici Srbiji	Ministarstvo pravde i državne uprave/ Ministarstvo unutrašnjih poslova	13.4	8.989	1.075.084.400
2. Sektorski program: Podrška reformi državne uprave	Ministarstvo pravde i državne uprave / Ministarstvo regionalnog razvoja i lokalne samouprave/ Korisnici grant šema (jedinice lokalne samouprave i sl.)	11.25	8.57	1.024.972.000
3. Projekat: Jačanje statističkog sistema u Srbiji kroz unapređenje metodologija, standarda i primenu dobrih praksi	Republički zavod za statistiku	4.8	3.06	365.976.000
4. Projekat: Podrška razvoju malih i srednjih preduzeća u Republici Srbiji	Ministarstvo finansija i privrede/ Ministarstvo spoljne i unutrašnje trgovine i telekomunikacija/ Korisnici grant šema – mala i srednja preduzeća	6.181	4.152	496.579.200
5. Projekat: Priprema drugog Akcionog plana za unapređenje energetske efikasnosti i razvijanje indikatora	Ministarstvo energetike, razvoja i zaštite životne sredine	2.00	1.46	174.616.000
6. Projekat: Jačanje procesa evropskih integracija i podrška za upravljanje IPA nakon 2013.	Kancelarija za evropske integracije, Ministarstvo finansija i privrede/ drugi korisnici	12.84	5.05	603.980.000
7. Projekat: Jačanje sloboda medija	Ministarstvo kulture i informisanja/ Korisnici grant šema (medijske i profesionalne novinarske organizacije)	3.00	0.78	93.288.000
UKUPNO IPA 2012		53.471	32.061	3.834.495.600
UKUPNO ZA IPA 2007, 2008, 2009, 2010, 2011, 2012.		686.24	88.771	10.617.011.600

Član 5.

Pregled planiranih kapitalnih izdataka budžetskih korisnika za tekuću i naredne dve budžetske godine:

Razdeo	Naziv organa	Naziv kapitalnog projekta	2013	2014	2015
15	MINISTARSTVO UNUTRAŠNJIH POSLOVA	Nabavka potrebne opreme (patrolnih vozila) u cilju proširenja materijalno tehničkih kapaciteta neophodnih za rad policije	200.000.000	100.000.000	100.000.000
		Jačanje operativno-tehničkih kapaciteta	150.000.000	1.000.000.000	1.250.000.000
	MINISTARSTVO UNUTRAŠNJIH POSLOVA		350.000.000	1.100.000.000	1.350.000.000
	BUDŽETSKI FOND ZA VANREDNE SITUACIJE	Zaštita i spasavanje građana, dobara, imovine i životne sredine Republike Srbije od posledica vanrednih situacija	950.000.000	988.805.000	1.058.641.000
16	BUDŽETSKI FOND ZA VANREDNE SITUACIJE		950.000.000	988.805.000	1.058.641.000
	MINISTARSTVO FINANSIJA I PRIVREDE	Nabavka softverskih licenci			
			500.000.000	1.358.620.000	1.358.620.000
		Eksproprijacija zemljišta u cilju izgradnje kapitalnih projekata	4.073.993.000	4.312.553.000	4.341.535.000
		Izgradnja turističke infrastrukture i suprastrukture u turističkim centrima	1.399.430.000	2.034.510.000	2.276.030.000
	MINISTARSTVO FINANSIJA I PRIVREDE		5.973.423.000	7.705.683.000	7.976.185.000
	UPRAVA CARINA	Izgradnja graničnog prelaza Gostun	84.600.000	157.150.000	155.750.000
		Izgradnja graničnog prelaza Bajmok	5.200.000	128.750.000	85.800.000
		Izgradnja graničnog prelaza Vatin	3.400.000	115.875.000	55.800.000
		Izgradnja graničnog prelaza Kotroman	42.200.000	108.426.000	107.600.000
		Izgradnja graničnog prelaza Bajina Bašta	22.600.000	50.000.000	30.000.000
		Izgradnja nove carinske ispostave Beograd		33.000.000	100.000.000
	UPRAVA CARINA		158.000.000	593.201.000	534.950.000
	PORESKA UPRAVA	Modernizacija informacionog sistema Poreske uprave	1.175.030.400	885.568.000	981.756.000
			1.175.030.400	885.568.000	981.756.000
18	UPRAVA ZA TREZOR	Jačanje bezbednosnih kapaciteta u transportu novca	27.000.000	27.000.000	27.000.000
		Proširenje i tehnološko unapređenje kapaciteta u cilju efikasnijeg poslovanja	142.722.000	177.120.000	198.090.000
		Projekat integrisanog nadzora novčanih tokova u Upravi za trezor	27.197.000	2.000.000	2.000.000
		Projekat gasifikacije, toplifikacije i elektrifikacije unutrašnjih jedinica	18.643.000	10.000.000	5.000.000
		Unapređenje automatizacije poslovnih procesa	62.509.000	125.760.000	74.270.000
			278.071.000	341.880.000	306.360.000
	MINISTARSTVO ODBRANE	Stanica za radio izviđanje u VVF/UVF opsegu (III stanica sistema PEBZOTS)		630.000.000	
		Oprema za telekomunikacioni i integrisani sistem veza Vojske Srbije	400.000.000	670.088.000	200.000.000
		Vojnopolicijska i specijalna oprema Padobran desantni	290.000.000		36.000.000
		Modernizacioni set za ugradnju na komandna i izviđačka vozila BOV-1 i BOV-3	106.250.000	42.000.000	42.000.000
		Sredstva iz modela M21	80.000.000	120.000.000	155.000.000
		Oklopna vozila točkaši	959.629.000	630.000.000	150.000.000
		Završetak gradnje i opremanje plovne dizalice LDI-50		120.000.000	2.000.000.000
		Optoelektronska oprema	250.000.000		
		UbS	366.407.000	258.593.000	70.000.000
		Modernizacija aviona G-4 MD	314.940.000	403.123.200	417.274.526
		Radar P-12 i P-18	35.000.000	105.000.000	
		Raketni sistem PVO „KUB-M2”	104.000.000	5.745.000	
		Centar vazdušnog osmatranja i javljanja M11	50.000.000	50.000.000	
		Aerodrom „Batajnica” -	100.000.000	30.000.000	

Razdeo	Naziv organa	Naziv kapitalnog projekta	2013	2014	2015
19	MINISTARSTVO ODBRANE MINISTARSTVO REGIONALNOG RAZVOJA I LOKALNE SAMOUPRAVE	rekonstrukcija spoljne vodovodne mreže			
		Izgradnja logističkog centra, kasarna „Mija Stanimirović“, Niš	219.000.000	181.000.000	150.000.000
		Izgradnja radarskog položaja „Veliki strešer“	50.000.000	300.000.000	450.000.000
		Kasarna „Topčider“ - sanacija i rekonstrukcija spoljne vodovodne mreže	50.000.000	100.000.000	
		Godišnje investiciono održavanje termoelektričnog postrojenja (TEP) u objektima Ministarstva odbrane i Vojske Srbije	60.000.000	230.000.000	250.000.000
		Izgradnja saobraćajnica i prateće infrastrukture u Skladištu Ubs „Bogovađa“	21.000.000	150.000.000	80.000.000
		Nastavak izgradnje stambenih objekata O25 na lokaciji II MZ Bežanijska kosa u Beogradu	150.000.000	160.000.000	190.000.000
		Nastavak izgradnje stambenih objekata O24 na lokaciji II MZ Bežanijska kosa u Beogradu	136.000.000	100.000.000	64.000.000
		Rušenje zgrada „A“ i „B“ sa delimičnom sanacijom zgrade „B“ Generalštaba Vojske Srbije	46.970.000	400.000.000	398.030.000
			3.789.196.000	4.685.549.200	4.652.304.526
20	MINISTARSTVO SAOBRAĆAJA	M 1. 11 Kragujevac - Batočina			
		Rekonstrukcija puta Niš-Jabučko ravnište	1.648.500.000	1.504.000.000	604.000.000
			105.500.000	156.500.000	
21	MINISTARSTVO GRAĐEVINARSTVA I URBANIZMA	MINISTARSTVO REGIONALNOG RAZVOJA I LOKALNE SAMOUPRAVE	1.754.000.000	1.660.500.000	604.000.000
		Koridor XI -izvođenje radova na izgradnji autoputa E-763, Beograd - Južni Jadran, deonica: Ub - Lajkovac km 40+645.28 do km 53+139.91	2.533.176.000	1.839.733.908	
		Izgradnja mosta Zemun - Borča sa pripadajućim saobraćajnicama	918.804.000	882.969.608	107.896.642
22	MINISTARSTVO PRAVDE I DRŽAVNE UPRAVE	MINISTARSTVO SAOBRAĆAJA	3.451.980.000	2.722.703.516	107.896.642
		Izgradnja mosta Bačevci - Fakovići		300.000.000	120.000.000
				300.000.000	120.000.000
22	MINISTARSTVO PRAVDE I DRŽAVNE UPRAVE	Osnovni sud u Kraljevu – Sanacija i rekonstrukcija objekta Osnovnog suda u cilju otklanjanja posledica katastrofalnog zemljotresa	60.000.000	37.000.000	
		Prekršajni i Privredni sud u Šapcu - Rešavanje smeštajnog problema (nabavka, rekonstrukcija i adaptacija objekta)	50.000.000	30.000.000	20.000.000
		Prekršajni sud u Beogradu (nabavka, rekonstrukcija i adaptacija objekta)	200.000.000	500.000.000	300.000.000
		Nadogradnja/dogradnja i rekonstrukcija zgrade Osnovnog suda u Loznici za potrebe smeštaja pravosudnih organa	40.000.000	10.000.000	
		Prekršajni i Privredni sud u Užicu – Rešavanje smeštajnog problema (nabavka, rekonstrukcija i adaptacija objekta)	50.000.000	30.000.000	20.000.000
		Nabavka, rekonstrukcija i adaptacija objekta za potrebe smeštaja odeljenja Prvog osnovnog suda u Beogradu (zgrada „Aeroinženjeringa“)	560.000.000		
		Rekonstrukcija i adaptacija objekta „PALATA PRAVDE“ u Beogradu		1.100.000.000	1.400.000.000

Razdeo	Naziv organa	Naziv kapitalnog projekta	2013	2014	2015
23	MINISTARSTVO PRAVE I DRŽAVNE UPRAVE BUDŽETSKI FOND ZA VODE REPUBLIKE SRBIJE	Rekonstrukcija i adaptacija objekta u ul. Katanićeva br. 15 u Beogradu (bivši Vojnotehnički institut) za potrebe pravosudnih organa	800.000.000	200.000.000	
		Nabavka, rekonstrukcija i adaptacija objekta za potrebe smeštaja Prekršajnog i Privrednog suda u Nišu	100.000.000	100.000.000	100.000.000
		Osnovni sud u Boru - (izgradnja novog ili rekonstrukcija adekvatnog postojećeg prostora)	10.000.000	100.000.000	90.000.000
		Nabavka neophodne opreme za funkcionisanje pravosudnih organa	100.000.000	200.000.000	200.000.000
			1.970.000.000	2.307.000.000	2.130.000.000
		Branja sa akumulacijom „PRVONEK“ Vranje	70.000.000		
		Branja sa akumulacijom „STUBO - ROVNI“ Valjevo	288.000.000	100.000.000	112.000.000
		Branja sa akumulacijom „ARILJE“ profil „SVRAČKOVO“ Arilje	413.142.000	550.000.000	448.000.000
		Izgradnja glavnog kolektora za naselja Grabovac, Dublje i Crkvenac - Svilajnac	20.468.000	25.000.000	25.000.000
		Izgradnja vodnih objekata za snabdevanje vodom naselja Subotica i Roanda regionalnog sistema Despotovac - Svilajnac	29.545.000	20.000.000	20.000.000
27	BUDŽETSKI FOND ZA VODE REPUBLIKE SRBIJE UPRAVA ZA POLJOPRIVREDNO ZEMLJIŠTE UPRAVA ZA POLJOPRIVREDNO ZEMLJIŠTE	Izgradnja novih i revitalizacija postojećih sistema za navodnjavanje	500.000.000	700.000.000	800.000.000
		Uređenje atarskih puteva - izgradnja i revitalizacija postojećih	150.000.000	300.000.000	400.000.000
			650.000.000	1.000.000.000	1.200.000.000
		Sanacija, adaptacija i dogradnja Muzeja savremene umetnosti	266.470.000	367.873.000	130.000.000
		Sanacija i adaptacija Narodnog muzeja	130.000.000	620.000.000	403.000.000
30	USTANOVE KULTURE USTANOVE KULTURE		396.470.000	987.873.000	533.000.000
		Izgradnja atletske dvorane u Beogradu	229.252.203	134.031.949	
32	MINISTARSTVO OMLADINE I SPORTA MINISTARSTVO OMLADINE I SPORTA BEZBEDNOSNO - INFORMATIVNA AGENCIJA	Izgradnja sportske dvorane za košarku u Beogradu	155.000.000	23.000.000	
			384.252.203	157.031.949	
		Adaptacija balističkog tunela	74.800.000	95.200.000	
UKUPNO		Nabavka specijalne opreme	44.750.000	64.250.000	
			119.550.000	159.450.000	
			22.221.127.603	26.290.244.665	22.160.093.168

Član 6.

Budžetu Autonomne pokrajine Vojvodine pripada:

- deo prihoda od poreza na dohodak građana - poreza na zarade, u visini od 18,0% od iznosa ostvarenog na teritoriji Autonomne pokrajine Vojvodine;
- deo prihoda od poreza na dobit preduzeća, u visini od 42,7% od iznosa ostvarenog na teritoriji Autonomne pokrajine Vojvodine.

Budžetu Autonomne pokrajine Vojvodine obezbeđuju se transferi iz budžeta Republike Srbije, i to:

- transferi za poverene poslove u skladu sa zakonom kojim se utvrđuju nadležnosti Autonomne pokrajine Vojvodine;
- namenski transferi za finansiranje rashoda za zaposlene u obrazovanju na teritoriji Autonomne pokrajine Vojvodine, u iznosima utvrđenim ovim zakonom;

- namenski i nenamenski transferi jedinicama lokalne samouprave na teritoriji Autonomne pokrajine Vojvodine, u skladu sa Zakonom o finansiranju lokalne samouprave;

- namenski kapitalni transferi za projekte koje utvrdi Vlada.

Sredstva za plate za zaposlene u obrazovanju na teritoriji Autonomne pokrajine Vojvodine iz stava 2. alineja 2. ovog člana isplaćuju se u visini i po dinamici koju utvrđuje Vlada.

Budžet Autonomne pokrajine Vojvodine isplaćuje plate iz stava 2. alineja 2. ovog člana narednog dana od dana prijema sredstava za ove namene na račun.

II. POSEBAN DEO

Član 7.

Ukupni rashodi i izdaci, uključujući izdatke za otplatu glavnice duga u iznosu od 1.482.506.888.000 dinara, finansirani iz svih izvora finansiranja raspoređuju se po korisnicima i programima i iskazuju u koloni 9.

Razdeo	Glava	Funkcija	Glavni program / program / projekat	Ekonomska klasifi-kacija	OPIS	Ukupna sredstva		
1	2	3	4	5	6	7	8	9
1		110					NARODNA SKUPŠTINA	
							Izvršni i zakonodavni organi, finansijski i fiskalni poslovi i spoljni poslovi	
						411	Plate, dodaci i naknade zaposlenih (zarade)	363.829.000
						412	Socijalni doprinosi na teret poslodavca	64.205.000
						413	Naknade u naturi	2.000.000
						415	Naknade troškova za zaposlene	7.000.000
						417	Poslanički dodatak	140.000.000
						421	Stalni troškovi	200.000
						422	Troškovi putovanja	135.000.000
						423	Usluge po ugovoru	1.000.000
							Izvori finansiranja za funkciju 110:	
						01	Prihodi iz budžeta	713.234.000
							Ukupno za funkciju 110:	713.234.000
							Izvori finansiranja :	
						01	Prihodi iz budžeta	713.234.000
							Svega :	713.234.000
1.1		130					NARODNA SKUPŠTINA - STRUČNE SLUŽBE	
							Opšte usluge	
						411	Plate, dodaci i naknade zaposlenih (zarade)	435.056.000
						412	Socijalni doprinosi na teret poslodavca	77.944.000
						413	Naknade u naturi	1.600.000
						414	Socijalna davanja zaposlenima	3.500.000
						415	Naknade troškova za zaposlene	18.000.000
						416	Nagrade zaposlenima i ostali posebni rashodi	31.552.000
						421	Stalni troškovi	197.600.000
						422	Troškovi putovanja	29.789.000
						423	Usluge po ugovoru	170.320.000
						424	Specijalizovane usluge	5.000.000
						425	Tekuće popravke i održavanje	82.260.000
						426	Materijal	49.000.000
						462	Dotacije međunarodnim organizacijama	17.738.000
						482	Porezi, obavezne takse i kazne	2.000
						483	Novčane kazne i penali po rešenju sudova	2.000
						511	Zgrade i građevinski objekti	276.440.000
						512	Mašine i oprema	140.000.000
						515	Nematerijalna imovina	30.890.000
							Izvori finansiranja za funkciju 130:	
						01	Prihodi iz budžeta	1.566.693.000
							Ukupno za funkciju 130:	1.566.693.000
							Izvori finansiranja za glavu 1.1:	
						01	Prihodi iz budžeta	1.566.693.000
							Svega za glavu 1.1:	1.566.693.000
							Izvori finansiranja za razdeo 1:	
						01	Prihodi iz budžeta	2.279.927.000
							UKUPNO ZA RAZDEO 1:	2.279.927.000
2		110					PREDSEDNIK REPUBLIKE	
							Izvršni i zakonodavni organi, finansijski i fiskalni poslovi i spoljni poslovi	
						411	Plate, dodaci i naknade zaposlenih (zarade)	108.400.000
						412	Socijalni doprinosi na teret poslodavca	19.404.000
						413	Naknade u naturi	350.000
						414	Socijalna davanja zaposlenima	300.000
						415	Naknade troškova za zaposlene	4.800.000
						416	Nagrade zaposlenima i ostali posebni rashodi	350.000
						421	Stalni troškovi	8.900.000
						422	Troškovi putovanja	60.119.000
						423	Usluge po ugovoru	37.096.000

Razdeo	Glava	Funkcija	Glavni program / program / projekat	Ekonomska klasifi-kacija	OPIS	Ukupna sredstva
1	2	3	4	5	6	7
						8
						9
					425	Tekuće popravke i održavanje 500.000
					426	Materijal 3.500.000
					482	Porezi, obavezne takse i kazne 2.000
					483	Novčane kazne i penali po rešenju sudova 2.000
					512	Mašine i oprema 2.000.000
					Izvori finansiranja za funkciju 110:	
					01	Prihodi iz budžeta 244.723.000
					06	Donacije od međunarodnih organizacija 1.000.000
					Ukupno za funkciju 110:	
					245.723.000	
					Izvori finansiranja za razdeo 2:	
					01	Prihodi iz budžeta 244.723.000
					06	Donacije od međunarodnih organizacija 1.000.000
					UKUPNO ZA RAZDEO 2:	
					245.723.000	
3					VLADA	
	3.1				KABINET PREDSEDNIKA VLADE	
		110			Izvršni i zakonodavni organi, finansijski i fiskalni poslovi i spoljni poslovi	
					411	Plate, dodaci i naknade zaposlenih (zarade) 13.300.000
					412	Socijalni doprinosi na teret poslodavca 2.390.000
					413	Naknade u naturi 100.000
					414	Socijalna davanja zaposlenima 100.000
					415	Naknade troškova za zaposlene 400.000
					416	Nagrade zaposlenima i ostali posebni rashodi 1.000
					421	Stalni troškovi 1.300.000
					422	Troškovi putovanja 8.000.000
					423	Usluge po ugovoru 14.995.000
					425	Tekuće popravke i održavanje 10.000
					426	Materijal 1.200.000
					483	Novčane kazne i penali po rešenju sudova 1.000
					512	Mašine i oprema 300.000
					Izvori finansiranja za funkciju 110:	
					01	Prihodi iz budžeta 42.097.000
					Ukupno za funkciju 110:	
					42.097.000	
					Izvori finansiranja za glavu 3.1:	
					01	Prihodi iz budžeta 42.097.000
					Svega za glavu 3.1:	
					42.097.000	
	3.2				KABINET PRVOG POTPREDSIEDNIKA VLADE	
					ZADUŽENOG ZA ODBRANU, BEZBEDNOST I BORBU	
					PROTIV KORUPCIJE I KRIMINALA I MINISTRA	
					ODBRANE	
		110			Izvršni i zakonodavni organi, finansijski i fiskalni poslovi i spoljni poslovi	
					411	Plate, dodaci i naknade zaposlenih (zarade) 11.710.000
					412	Socijalni doprinosi na teret poslodavca 2.111.000
					413	Naknade u naturi 100.000
					414	Socijalna davanja zaposlenima 100.000
					415	Naknade troškova za zaposlene 200.000
					416	Nagrade zaposlenima i ostali posebni rashodi 1.000
					421	Stalni troškovi 1.000.000
					422	Troškovi putovanja 4.000.000
					423	Usluge po ugovoru 7.228.000
					426	Materijal 800.000
					483	Novčane kazne i penali po rešenju sudova 1.000
					512	Mašine i oprema 155.000
					Izvori finansiranja za funkciju 110:	
					01	Prihodi iz budžeta 27.406.000
					Ukupno za funkciju 110:	
					27.406.000	
					Izvori finansiranja za glavu 3.2:	
					01	Prihodi iz budžeta 27.406.000

Razdeo	Glava	Funkcija	Glavni program / program / projekat	Ekonomska klasifi-kacija	OPIS	Ukupna sredstva		
1	2	3	4	5	6	7	8	9
							Svega za glavu 3.2:	27.406.000
	3.3						KABINET POTPREDSIEDNIKA VLADE I MINISTRA RADA, ZAPOSŁJAVANJA I SOCIJALNE POLITIKE	
		110					Izvršni i zakonodavni organi, finansijski i fiskalni poslovi i spoljni poslovi	
				411			Plate, dodaci i naknade zaposlenih (zarade)	9.250.000
				412			Socijalni doprinosi na teret poslodavca	1.656.000
				413			Naknade u naturi	90.000
				414			Socijalna davanja zaposlenima	200.000
				415			Naknade troškova za zaposlene	400.000
				416			Nagrade zaposlenima i ostali posebni rashodi	1.000
				421			Stalni troškovi	600.000
				422			Troškovi putovanja	1.900.000
				423			Usluge po ugovoru	6.654.000
				425			Tekuće popravke i održavanje	5.000
				426			Materijal	500.000
				482			Porezi, obavezne takse i kazne	1.000
				512			Mašine i oprema	150.000
							Izvori finansiranja za funkciju 110:	
				01			Prihodi iz budžeta	21.407.000
							Ukupno za funkciju 110:	21.407.000
							Izvori finansiranja za glavu 3.3:	
				01			Prihodi iz budžeta	21.407.000
							Svega za glavu 3.3:	21.407.000
	3.4						KABINET POTPREDSIEDNIKA VLADE ZA EVROPSKE INTEGRACIJE	
		110					Izvršni i zakonodavni organi, finansijski i fiskalni poslovi i spoljni poslovi	
				411			Plate, dodaci i naknade zaposlenih (zarade)	17.000.000
				412			Socijalni doprinosi na teret poslodavca	3.063.000
				413			Naknade u naturi	80.000
				414			Socijalna davanja zaposlenima	100.000
				415			Naknade troškova za zaposlene	580.000
				416			Nagrade zaposlenima i ostali posebni rashodi	1.000
				421			Stalni troškovi	540.000
				422			Troškovi putovanja	4.108.000
				423			Usluge po ugovoru	6.742.000
				425			Tekuće popravke i održavanje	10.000
				426			Materijal	190.000
				483			Novčane kazne i penali po rešenju sudova	1.000
				512			Mašine i oprema	50.000
							Izvori finansiranja za funkciju 110:	
				01			Prihodi iz budžeta	32.465.000
							Ukupno za funkciju 110:	32.465.000
							Izvori finansiranja za glavu 3.4:	
				01			Prihodi iz budžeta	32.465.000
							Svega za glavu 3.4:	32.465.000
	3.5						KABINET POTPREDSIEDNIKA VLADE I MINISTRA SPOLJNE I UNUTRAŠNJE TRGOVINE I TELEKOMUNIKACIJA	
		110					Izvršni i zakonodavni organi, finansijski i fiskalni poslovi i spoljni poslovi	
				411			Plate, dodaci i naknade zaposlenih (zarade)	23.100.000
				412			Socijalni doprinosi na teret poslodavca	4.160.000
				413			Naknade u naturi	150.000
				414			Socijalna davanja zaposlenima	100.000
				415			Naknade troškova za zaposlene	600.000
				416			Nagrade zaposlenima i ostali posebni rashodi	1.000

Razdeo	Glava	Funkcija	Glavni program / program / projekat	Ekonomska klasifikacija	OPIS	Ukupna sredstva
1	2	3	4	5	6	7
						8
						9
						421 Stalni troškovi 1.000.000
						422 Troškovi putovanja 4.000.000
						423 Usluge po ugovoru 1.000.000
						425 Tekuće popravke i održavanje 200.000
						426 Materijal 800.000
						483 Novčane kazne i penali po rešenju sudova 1.000
						512 Mašine i oprema 600.000
						Izvori finansiranja za funkciju 110:
						01 Prihodi iz budžeta 35.712.000
						Ukupno za funkciju 110: 35.712.000
						Izvori finansiranja za glavu 3.5:
						01 Prihodi iz budžeta 35.712.000
						Svega za glavu 3.5: 35.712.000
3.6		110				GENERALNI SEKRETARIJAT VLADE
						Izvršni i zakonodavni organi, finansijski i fiskalni poslovi i spoljni poslovi
						411 Plate, dodaci i naknade zaposlenih (zarade) 154.360.000
						412 Socijalni doprinosi na teret poslodavca 27.800.000
						413 Naknade u naturi 650.000
						414 Socijalna davanja zaposlenima 1.100.000
						415 Naknade troškova za zaposlene 6.000.000
						416 Nagrade zaposlenima i ostali posebni rashodi 500.000
						421 Stalni troškovi 15.155.000
						422 Troškovi putovanja 72.000.000
						423 Usluge po ugovoru 30.500.000
						425 Tekuće popravke i održavanje 100.000
						426 Materijal 3.500.000
						483 Novčane kazne i penali po rešenju sudova 500.000
						512 Mašine i oprema 3.000.000
						Izvori finansiranja za funkciju 110:
						01 Prihodi iz budžeta 315.165.000
						Ukupno za funkciju 110: 315.165.000
						Izvori finansiranja za glavu 3.6:
						01 Prihodi iz budžeta 315.165.000
						Svega za glavu 3.6: 315.165.000
3.7		110				KANCELARIJA ZA SARADNJU S MEDIJIMA
						Izvršni i zakonodavni organi, finansijski i fiskalni poslovi i spoljni poslovi
						411 Plate, dodaci i naknade zaposlenih (zarade) 31.867.000
						412 Socijalni doprinosi na teret poslodavca 5.506.000
						413 Naknade u naturi 93.000
						414 Socijalna davanja zaposlenima 500.000
						415 Naknade troškova za zaposlene 885.000
						416 Nagrade zaposlenima i ostali posebni rashodi 248.000
						421 Stalni troškovi 3.400.000
						422 Troškovi putovanja 300.000
						423 Usluge po ugovoru 9.885.000
						424 Specijalizovane usluge 100.000
						425 Tekuće popravke i održavanje 60.000
						426 Materijal 1.015.000
						512 Mašine i oprema 100.000
						Izvori finansiranja za funkciju 110:
						01 Prihodi iz budžeta 53.959.000
						Ukupno za funkciju 110: 53.959.000
						Izvori finansiranja za glavu 3.7:
						01 Prihodi iz budžeta 53.959.000
						Svega za glavu 3.7: 53.959.000

Razdeo	Glava	Funkcija	Glavni program / program / projekat	Ekonomska klasifikacija	OPIS	Ukupna sredstva
1	2	3	4	5	6	7
	3.8					
		110				
					KANCELARIJA ZA EVROPSKE INTEGRACIJE	
					Izvršni i zakonodavni organi, finansijski i fiskalni poslovi i spoljni poslovi	
				411	Plate, dodaci i naknade zaposlenih (zarade)	115.000.000
				412	Socijalni doprinosi na teret poslodavca	20.635.000
				413	Naknade u naturi	300.000
				414	Socijalna davanja zaposlenima	498.000
				415	Naknade troškova za zaposlene	4.000.000
				416	Nagrade zaposlenima i ostali posebni rashodi	50.000
				421	Stalni troškovi	10.500.000
				422	Troškovi putovanja	10.800.000
				423	Usluge po ugovoru	55.190.000
				425	Tekuće popravke i održavanje	600.000
				426	Materijal	2.900.000
				481	Dotacije nevladinim organizacijama	3.000.000
				482	Porezi, obavezne takse i kazne	150.000
				483	Novčane kazne i penali po rešenju sudova	1.000
				512	Mašine i oprema	2.550.000
				515	Nematerijalna imovina	350.000
					Svega :	226.524.000
			2602		DRUGA KOMONENTA INSTRUMENTA ZA PRETPRISTUPNU POMOĆ EU - PREKOGRANIČNA SARADNJA	
			2602-13		PROGRAMI PREKOGRANIČNE SARADNJE KOJI SE FINANSIRAJU IZ IPA 2013	
			01		Prekogranična saradnja Mađarska-Srbija 2013	
				462	Dotacije međunarodnim organizacijama	5.677.000
					Svega za projekat 01:	5.677.000
			02		Prekogranična saradnja Rumunija-Srbija 2013	
				462	Dotacije međunarodnim organizacijama	6.733.000
					Svega za projekat 02:	6.733.000
			03		Prekogranična saradnja Bugarska-Srbija 2013	
				462	Dotacije međunarodnim organizacijama	5.382.000
					Svega za projekat 03:	5.382.000
			05		Prekogranična saradnja Hrvatska-Srbija 2013	
				462	Dotacije međunarodnim organizacijama	2.111.000
					Svega za projekat 05:	2.111.000
			06		Jugoistočna Evropa JIE 2013	
				462	Dotacije međunarodnim organizacijama	76.000
					Svega za projekat 06:	76.000
			07		Prekogranična saradnja Srbija-Bosna i Hercegovina 2013	
				462	Dotacije međunarodnim organizacijama	2.111.000
					Svega za projekat 07:	2.111.000
			08		Prekogranična saradnja Srbija-Crna Gora 2013	
				462	Dotacije međunarodnim organizacijama	1.266.000
					Svega za projekat 08:	1.266.000
					Svega za program 2602-13:	23.356.000
					Svega za glavni program 2602:	23.356.000
					Izvori finansiranja za funkciju 110:	
			01		Prihodi iz budžeta	249.880.000
					Ukupno za funkciju 110:	249.880.000
					Izvori finansiranja za glavu 3.8:	

Razdeo	Glava	Funkcija	Glavni program / program / projekat	Ekonomska klasifikacija	OPIS	Ukupna sredstva
1	2	3	4	5	6	7
						8
						9
				01	Prihodi iz budžeta	249.880.000
					Svega za glavu 3.8:	249.880.000
	3.9				SAVET ZA BORBU PROTIV KORUPCIJE	
		360			Javni red i mir neklasifikovan na drugom mestu	
				421	Stalni troškovi	5.000
				422	Troškovi putovanja	270.000
				423	Usluge po ugovoru	19.325.000
				426	Materijal	70.000
					Izvori finansiranja za funkciju 360:	
				01	Prihodi iz budžeta	19.670.000
					Ukupno za funkciju 360:	19.670.000
					Izvori finansiranja za glavu 3.9:	
				01	Prihodi iz budžeta	19.670.000
					Svega za glavu 3.9:	19.670.000
	3.10				SLUŽBA ZA UPRAVLJANJE KADROVIMA	
		110			Izvršni i zakonodavni organi, finansijski i fiskalni poslovi i spoljni poslovi	
				411	Plate, dodaci i naknade zaposlenih (zarade)	46.050.000
				412	Socijalni doprinosi na teret poslodavca	8.245.000
				413	Naknade u naturi	200.000
				414	Socijalna davanja zaposlenima	700.000
				415	Naknade troškova za zaposlene	1.500.000
				416	Nagrade zaposlenima i ostali posebni rashodi	160.000
				421	Stalni troškovi	650.000
				422	Troškovi putovanja	250.000
				423	Usluge po ugovoru	27.673.000
				425	Tekuće popravke i održavanje	250.000
				426	Materijal	850.000
				483	Novčane kazne i penali po rešenju sudova	1.000
					Izvori finansiranja za funkciju 110:	
				01	Prihodi iz budžeta	86.529.000
					Ukupno za funkciju 110:	86.529.000
					Izvori finansiranja za glavu 3.10:	
				01	Prihodi iz budžeta	86.529.000
					Svega za glavu 3.10:	86.529.000
	3.11				SLUŽBA KOORDINACIONOG TELA VLADE REPUBLIKE SRBIJE ZA OPŠTINE PREŠEVO, BUJANOVAC I MEDVEĐA	
		110			Izvršni i zakonodavni organi, finansijski i fiskalni poslovi i spoljni poslovi	
				411	Plate, dodaci i naknade zaposlenih (zarade)	23.494.000
				412	Socijalni doprinosi na teret poslodavca	4.407.000
				413	Naknade u naturi	1.000
				414	Socijalna davanja zaposlenima	100.000
				415	Naknade troškova za zaposlene	960.000
				416	Nagrade zaposlenima i ostali posebni rashodi	1.000
				421	Stalni troškovi	1.200.000
				422	Troškovi putovanja	2.340.000
				423	Usluge po ugovoru	54.000.000
				424	Specijalizovane usluge	500.000
				425	Tekuće popravke i održavanje	100.000
				426	Materijal	2.798.000
				454	Subvencije privatnim preduzećima	60.000.000
				463	Transferi ostalim nivoima vlasti	224.630.000
				472	Naknade za socijalnu zaštitu iz budžeta	36.750.000
				481	Dotacije nevladinim organizacijama	2.122.000
				511	Zgrade i građevinski objekti	20.000.000
				512	Mašine i oprema	10.500.000

Razdeo	Glava	Funkcija	Glavni program / program / projekat			Ekonomska klasifikacija	OPIS	Ukupna sredstva
1	2	3	4	5	6	7	8	9
							Izvori finansiranja za funkciju 110:	
						01	Prihodi iz budžeta	443.903.000
							Ukupno za funkciju 110:	443.903.000
							Izvori finansiranja za glavu 3.11:	
						01	Prihodi iz budžeta	443.903.000
							Svega za glavu 3.11:	443.903.000
	3.12						AVIO-SLUŽBA VLADE	
		450					Transport	
						411	Plate, dodaci i naknade zaposlenih (zarade)	73.000.000
						412	Socijalni doprinosi na teret poslodavca	13.000.000
						413	Naknade u naturi	200.000
						414	Socijalna davanja zaposlenima	1.200.000
						415	Naknade troškova za zaposlene	800.000
						416	Nagrade zaposlenima i ostali posebni rashodi	1.000
						421	Stalni troškovi	20.500.000
						422	Troškovi putovanja	20.200.000
						423	Usluge po ugovoru	62.710.000
						424	Specijalizovane usluge	2.800.000
						425	Tekuće popravke i održavanje	76.845.000
						426	Materijal	67.500.000
						482	Porezi, obavezne takse i kazne	450.000
						483	Novčane kazne i penali po rešenju sudova	1.000
						511	Zgrade i građevinski objekti	20.000.000
						512	Mašine i oprema	4.000.000
							Izvori finansiranja za funkciju 450:	
						01	Prihodi iz budžeta	363.207.000
							Ukupno za funkciju 450:	363.207.000
							Izvori finansiranja za glavu 3.12:	
						01	Prihodi iz budžeta	363.207.000
							Svega za glavu 3.12:	363.207.000
	3.13						KANCELARIJA NACIONALNOG SAVETA ZA SARADNJU SA MEĐUNARODNIM TRIBUNALOM ZA KRIVIČNO GONJENJE LICA ODGOVORNIH ZA TEŠKA KRŠENJA MEĐUNARODNOG HUMANITARNOG PRAVA POČINJENA NA TERITORIJI BIVŠE JUGOSLAVIJE OD 1991. GODINE	
		110					Izvršni i zakonodavni organi, finansijski i fiskalni poslovi i spoljni poslovi	
						411	Plate, dodaci i naknade zaposlenih (zarade)	11.206.000
						412	Socijalni doprinosi na teret poslodavca	2.207.000
						413	Naknade u naturi	1.000
						414	Socijalna davanja zaposlenima	200.000
						415	Naknade troškova za zaposlene	500.000
						416	Nagrade zaposlenima i ostali posebni rashodi	1.000
						421	Stalni troškovi	600.000
						422	Troškovi putovanja	1.600.000
						423	Usluge po ugovoru	5.244.000
						425	Tekuće popravke i održavanje	60.000
						426	Materijal	500.000
						472	Naknade za socijalnu zaštitu iz budžeta	23.010.000
						482	Porezi, obavezne takse i kazne	1.000
						512	Mašine i oprema	300.000
							Izvori finansiranja za funkciju 110:	
						01	Prihodi iz budžeta	45.430.000
							Ukupno za funkciju 110:	45.430.000
							Izvori finansiranja za glavu 3.13:	
						01	Prihodi iz budžeta	45.430.000
							Svega za glavu 3.13:	45.430.000

Razdeo	Glava	Funkcija	Glavni program / program / projekat	Ekonomska klasifi-kacija	OPIS	Ukupna sredstva		
1	2	3	4	5	6	7	8	9
	3.14						KANCELARIJA ZA ODRŽIVI RAZVOJ NEDOVOLJNO RAZVIJENIH PODRUČJA	
		110					Izvršni i zakonodavni organi, finansijski i fiskalni poslovi i spoljni poslovi	
				411			Plate, dodaci i naknade zaposlenih (zarade)	23.500.000
				412			Socijalni doprinosi na teret poslodavca	4.500.000
				413			Naknade u naturi	200.000
				414			Socijalna davanja zaposlenima	350.000
				415			Naknade troškova za zaposlene	3.000.000
				416			Nagrade zaposlenima i ostali posebni rashodi	300.000
				421			Stalni troškovi	12.000.000
				422			Troškovi putovanja	15.900.000
				423			Usluge po ugovoru	40.000.000
				425			Tekuće popravke i održavanje	1.000.000
				426			Materijal	2.500.000
				451			Subvencije javnim nefinansijskim preduzećima i organizacijama	173.000.000
				463			Transferi ostalim nivoima vlasti	120.000.000
				472			Naknade za socijalnu zaštitu iz budžeta	50.000.000
				481			Dotacije nevladinim organizacijama	1.000.000
				483			Novčane kazne i penali po rešenju sudova	153.000
				511			Zgrade i građevinski objekti	90.000.000
				512			Mašine i oprema	4.000.000
							Izvori finansiranja za funkciju 110:	
				01			Prihodi iz budžeta	541.403.000
							Ukupno za funkciju 110:	541.403.000
							Izvori finansiranja za glavu 3.14:	
				01			Prihodi iz budžeta	541.403.000
							Svega za glavu 3.14:	541.403.000
	3.15						KANCELARIJA SAVETA ZA NACIONALNU BEZBEDNOST I ZAŠTITU TAJNIH PODATAKA	
		110					Izvršni i zakonodavni organi, finansijski i fiskalni poslovi i spoljni poslovi	
				411			Plate, dodaci i naknade zaposlenih (zarade)	15.377.000
				412			Socijalni doprinosi na teret poslodavca	2.755.000
				413			Naknade u naturi	80.000
				414			Socijalna davanja zaposlenima	50.000
				415			Naknade troškova za zaposlene	410.000
				416			Nagrade zaposlenima i ostali posebni rashodi	90.000
				421			Stalni troškovi	611.000
				422			Troškovi putovanja	3.090.000
				423			Usluge po ugovoru	1.140.000
				424			Specijalizovane usluge	520.000
				425			Tekuće popravke i održavanje	200.000
				426			Materijal	780.000
				483			Novčane kazne i penali po rešenju sudova	1.000
				512			Mašine i oprema	2.400.000
							Izvori finansiranja za funkciju 110:	
				01			Prihodi iz budžeta	27.504.000
							Ukupno za funkciju 110:	27.504.000
							Izvori finansiranja za glavu 3.15:	
				01			Prihodi iz budžeta	27.504.000
							Svega za glavu 3.15:	27.504.000
	3.16						KANCELARIJA ZA SARADNJU SA CIVILNIM DRUŠTVOM	
		110					Izvršni i zakonodavni organi, finansijski i fiskalni poslovi i spoljni poslovi	
				411			Plate, dodaci i naknade zaposlenih (zarade)	15.300.000
				412			Socijalni doprinosi na teret poslodavca	2.750.000
				413			Naknade u naturi	50.000

Razdeo	Glava	Funkcija	Glavni program / program / projekat	Ekonomska klasifi-kacija	OPIS	Ukupna sredstva		
1	2	3	4	5	6	7	8	9
						414	Socijalna davanja zaposlenima	1.140.000
						415	Naknade troškova za zaposlene	590.000
						421	Stalni troškovi	350.000
						422	Troškovi putovanja	601.000
						423	Usluge po ugovoru	1.201.000
						425	Tekuće popravke i održavanje	100.000
						426	Materijal	448.000
						481	Dotacije nevladinim organizacijama	5.400.000
						482	Porezi, obavezne takse i kazne	10.000
						483	Novčane kazne i penali po rešenju sudova	10.000
						512	Mašine i oprema	460.000
						Svega :		28.410.000
			2601			PRVA KOMPONENTA INSTRUMENTA ZA PRETPRISTUPNU POMOĆ EU - PODRŠKA TRANZICIJI I IZGRADNJA INSTITUCIJA		
						PROJEKTI KOJI SE FINANSIRAJU IZ IPA 2012		
						Podrška za učešće u Programima EU		
				2601-12		462	Dotacije međunarodnim organizacijama	6.800.000
				05		Svega za projekat 05:		6.800.000
						Svega za program 2601-12:		6.800.000
						Svega za glavni program 2601:		6.800.000
						Izvori finansiranja za funkciju 110:		
						01	Prihodi iz budžeta	35.208.000
						06	Donacije od međunarodnih organizacija	2.000
						Ukupno za funkciju 110:		35.210.000
						Izvori finansiranja za glavu 3.16:		
						01	Prihodi iz budžeta	35.208.000
						06	Donacije od međunarodnih organizacija	2.000
						Svega za glavu 3.16:		35.210.000
						KANCELARIJA ZA REGULATORNU REFORMU I ANALIZU EFEKATA PROPISA		
						Izvršni i zakonodavni organi, finansijski i fiskalni poslovi i spoljni poslovi		
						411	Plate, dodaci i naknade zaposlenih (zarade)	20.497.000
						412	Socijalni doprinosi na teret poslodavca	3.689.000
						414	Socijalna davanja zaposlenima	20.000
						415	Naknade troškova za zaposlene	340.000
						416	Nagrade zaposlenima i ostali posebni rashodi	1.000
						421	Stalni troškovi	150.000
						422	Troškovi putovanja	150.000
						423	Usluge po ugovoru	500.000
						425	Tekuće popravke i održavanje	30.000
						426	Materijal	122.000
						482	Porezi, obavezne takse i kazne	1.000
						512	Mašine i oprema	300.000
						Izvori finansiranja za funkciju 110:		
						01	Prihodi iz budžeta	25.800.000
						Ukupno za funkciju 110:		25.800.000
						Izvori finansiranja za glavu 3.17:		
						01	Prihodi iz budžeta	25.800.000
						Svega za glavu 3.17:		25.800.000
						KANCELARIJA ZA REVIZIJU SISTEMA UPRAVLJANJA SREDSTVIMA EVROPSKE UNIJE		
						Izvršni i zakonodavni organi, finansijski i fiskalni poslovi i spoljni poslovi		
						411	Plate, dodaci i naknade zaposlenih (zarade)	27.923.000
						412	Socijalni doprinosi na teret poslodavca	5.110.000
						413	Naknade u naturi	100.000

Razdeo	Glava	Funkcija	Glavni program / program / projekat	Ekonomska klasifi-kacija	OPIS	Ukupna sredstva		
1	2	3	4	5	6	7	8	9
						414	Socijalna davanja zaposlenima	100.000
						415	Naknade troškova za zaposlene	600.000
						416	Nagrade zaposlenima i ostali posebni rashodi	1.000
						421	Stalni troškovi	300.000
						422	Troškovi putovanja	3.970.000
						423	Usluge po ugovoru	900.000
						425	Tekuće popravke i održavanje	12.000
						426	Materijal	500.000
						483	Novčane kazne i penali po rešenju sudova	1.000
						512	Mašine i oprema	456.000
						515	Nematerijalna imovina	100.000
						Izvori finansiranja za funkciju 110:		
						01	Prihodi iz budžeta	40.073.000
						Ukupno za funkciju 110:		40.073.000
						Izvori finansiranja za glavu 3.18:		
						01	Prihodi iz budžeta	40.073.000
						Svega za glavu 3.18:		40.073.000
3.19						KANCELARIJA ZA STRUČNE I OPERATIVNE POSLOVE U PREGOVARAČKOM PROCESU		
		110				Izvršni i zakonodavni organi, finansijski i fiskalni poslovi i spoljni poslovi		
						411	Plate, dodaci i naknade zaposlenih (zarade)	13.480.000
						412	Socijalni doprinosi na teret poslodavca	2.413.000
						413	Naknade u naturi	5.000
						414	Socijalna davanja zaposlenima	150.000
						415	Naknade troškova za zaposlene	675.000
						421	Stalni troškovi	1.500.000
						422	Troškovi putovanja	14.743.000
						423	Usluge po ugovoru	62.000.000
						425	Tekuće popravke i održavanje	10.000
						426	Materijal	1.000.000
						512	Mašine i oprema	927.000
						Izvori finansiranja za funkciju 110:		
						01	Prihodi iz budžeta	96.903.000
						Ukupno za funkciju 110:		96.903.000
						Izvori finansiranja za glavu 3.19:		
						01	Prihodi iz budžeta	96.903.000
						Svega za glavu 3.19:		96.903.000
3.20						KANCELARIJA ZA KOSOVO I METOHIJU		
		110				Izvršni i zakonodavni organi, finansijski i fiskalni poslovi i spoljni poslovi		
						411	Plate, dodaci i naknade zaposlenih (zarade)	91.303.000
						412	Socijalni doprinosi na teret poslodavca	16.005.000
						413	Naknade u naturi	400.000
						414	Socijalna davanja zaposlenima	2.600.000
						415	Naknade troškova za zaposlene	4.000.000
						416	Nagrade zaposlenima i ostali posebni rashodi	160.000
						421	Stalni troškovi	8.799.000
						422	Troškovi putovanja	9.700.000
						423	Usluge po ugovoru	10.125.000
						424	Specijalizovane usluge	4.500.000
						425	Tekuće popravke i održavanje	924.000
						426	Materijal	9.269.000
						451	Subvencije javnim nefinansijskim preduzećima i organizacijama	156.000.000
						Raspored i korišćenje sredstava ove aproprijacije vršiče se po posebnom aktu Vlade		
						454	Subvencije privatnim preduzećima	1.000
						463	Transferi ostalim nivoima vlasti	4.039.913.000

Razdeo	Glava	Funkcija	Glavni program / program / projekat	Ekonomska klasifi-kacija	OPIS	Ukupna sredstva		
1	2	3	4	5	6	7	8	9
							mestu	
				481		Dotacije nevladinim organizacijama		240.000.000
						Sredstva ove aproprijacije namenjena su za finansiranje nacionalnih saveta nacionalnih manjina		
						Izvori finansiranja za funkciju 160:		
				01		Prihodi iz budžeta		240.000.000
						Ukupno za funkciju 160:		240.000.000
						Izvori finansiranja za glavu 3.21:		
				01		Prihodi iz budžeta		378.599.000
						Svega za glavu 3.21:		378.599.000
3.22						KANCELARIJA ZA SARADNJU S DIJASPOROM I SRBIMA U REGIONU		
		410				Opšti ekonomski i komercijalni poslovi i poslovi po pitanju rada		
				411		Plate, dodaci i naknade zaposlenih (zarade)		44.637.000
				412		Socijalni doprinosi na teret poslodavca		8.315.000
				413		Naknade u naturi		500.000
				414		Socijalna davanja zaposlenima		1.050.000
				415		Naknade troškova za zaposlene		3.000.000
				416		Nagrade zaposlenima i ostali posebni rashodi		50.000
				421		Stalni troškovi		132.900.000
						Deo sredstava ove aproprijacije namenjen je za zakup satelita za emitovanje programa Javnog servisa RTS u Evropi, Severnoj Americi i Australiji		
				422		Troškovi putovanja		6.000.000
				423		Usluge po ugovoru		18.000.000
				424		Specijalizovane usluge		2.950.000
				425		Tekuće popravke i održavanje		500.000
				426		Materijal		5.400.000
				481		Dotacije nevladinim organizacijama		110.000.000
						Sredstva ove aproprijacije namenjena su za organizacije srpske zajednice u zemljama regiona, evropskim zemljama i prekookeanskim zemljama, nevladinim organizacijama, udruženjima čije je sedište u zemlji, aktivnost namenjena dijaspori; godišnje smotre folklor dijaspore, kao i za druge aktivnosti		
				482		Porezi, obavezne takse i kazne		150.000
				483		Novčane kazne i penali po rešenju sudova		1.000
				512		Mašine i oprema		1.000.000
						Izvori finansiranja za funkciju 410:		
				01		Prihodi iz budžeta		334.453.000
						Ukupno za funkciju 410:		334.453.000
						Izvori finansiranja za glavu 3.22:		
				01		Prihodi iz budžeta		334.453.000
						Svega za glavu 3.22:		334.453.000
3.23						KANCELARIJA ZA SARADNJU S CRKVAMA I VERSKIM ZAJEDNICAMA		
		840				Verske i druge usluge zajednice		
			1901			Uređenje i nadzor sistema kulture, nevladinih organizacija i verskih zajednica		
				1901-01		Uređenje saradnje države sa crkvama i verskim zajednicama		
				411		Plate, dodaci i naknade zaposlenih (zarade)		24.765.000
				412		Socijalni doprinosi na teret poslodavca		4.433.000
				413		Naknade u naturi		364.000
				414		Socijalna davanja zaposlenima		1.400.000
				415		Naknade troškova za zaposlene		1.600.000
				416		Nagrade zaposlenima i ostali posebni rashodi		41.000
				421		Stalni troškovi		1.780.000
				422		Troškovi putovanja		2.400.000
				423		Usluge po ugovoru		5.495.000

Razdeo	Glava	Funkcija	Glavni program / program / projekat	Ekonomska klasifikacija	OPIS	Ukupna sredstva
1	2	3	4	5	6	7
						8
						9
				425	Tekuće popravke i održavanje	100.000
				426	Materijal	3.450.000
				512	Mašine i oprema	340.000
					Svega za program 1901-01:	46.168.000
					Svega za glavni program 1901:	46.168.000
			1904		Pomoć verskim i drugim posebnim zajednicama	
			1904-01		Ostvarivanje saradnje države sa crkvama i verskim zajednicama	
			01		Unapređenje verske kulture, verskih sloboda i tolerancije	
				481	Dotacije nevladinim organizacijama	50.000.000
					Svega za projekat 01:	50.000.000
			02		Zaštita verskog, kulturnog i nacionalnog identiteta	
				481	Dotacije nevladinim organizacijama	152.000.000
					Svega za projekat 02:	152.000.000
					Svega za program 1904-01:	202.000.000
			1904-02		Versko obrazovanje	
			01		Srednjoškolsko obrazovanje	
				481	Dotacije nevladinim organizacijama	125.000.000
					Svega za projekat 01:	125.000.000
			02		Visoko teološko obrazovanje	
				481	Dotacije nevladinim organizacijama	60.000.000
					Svega za projekat 02:	60.000.000
					Svega za program 1904-02:	185.000.000
			1904-03		Pomoć crkvama i verskim zajednicama	
			01		Pomoć za gradnju, održavanje, hitne sanacije i rekonstrukciju hramova u nerazvijenim područjima	
				481	Dotacije nevladinim organizacijama	201.500.000
					Svega za projekat 01:	201.500.000
			02		Pomoć sveštenstvu i monaštvu na Kosovu i Metohiji	
				481	Dotacije nevladinim organizacijama	60.000.000
					Svega za projekat 02:	60.000.000
			03		Pomoć sveštenicima, monasima i verskim službenicima u pograničnim i ekonomski nerazvijenim područjima i radi regulisanja doprinosa za penzijsko - invalidsko i zdravstveno osiguranje	
				481	Dotacije nevladinim organizacijama	95.000.000
					Svega za projekat 03:	95.000.000
					Svega za program 1904-03:	356.500.000
					Svega za glavni program 1904:	743.500.000
					Izvori finansiranja za funkciju 840:	
			01		Prihodi iz budžeta	789.668.000
					Ukupno za funkciju 840:	789.668.000
					Izvori finansiranja za glavu 3.23:	
			01		Prihodi iz budžeta	789.668.000
					Svega za glavu 3.23:	789.668.000
					Izvori finansiranja za razdeo 3:	
			01		Prihodi iz budžeta	8.620.587.000
			06		Donacije od međunarodnih organizacija	2.000
			08		Donacije od nevladinih organizacija i pojedinaca	80.000.000
					UKUPNO ZA RAZDEO 3:	8.700.589.000

Razdeo	Glava	Funkcija	Glavni program / program / projekat	Ekonomska klasifikacija	OPIS	Ukupna sredstva
1	2	3	4	5	6	7
		330				
					Sudovi	
				411	Plate, dodaci i naknade zaposlenih (zarade)	229.200.000
				412	Socijalni doprinosi na teret poslodavca	40.700.000
				413	Naknade u naturi	300.000
				414	Socijalna davanja zaposlenima	650.000
				415	Naknade troškova za zaposlene	5.750.000
				416	Nagrade zaposlenima i ostali posebni rashodi	600.000
				421	Stalni troškovi	2.100.000
				422	Troškovi putovanja	4.300.000
				423	Usluge po ugovoru	8.200.000
				425	Tekuće popravke i održavanje	100.000
				426	Materijal	2.000.000
				462	Dotacije međunarodnim organizacijama	600.000
				512	Mašine i oprema	2.300.000
				515	Nematerijalna imovina	1.400.000
					Izvori finansiranja za funkciju 330:	
				01	Prihodi iz budžeta	298.200.000
					Ukupno za funkciju 330:	298.200.000
					Izvori finansiranja za razdeo 4:	
				01	Prihodi iz budžeta	298.200.000
					UKUPNO ZA RAZDEO 4:	298.200.000
5		330			VISOKI SAVET SUDSTVA	
					Sudovi	
				411	Plate, dodaci i naknade zaposlenih (zarade)	72.600.000
				412	Socijalni doprinosi na teret poslodavca	13.000.000
				413	Naknade u naturi	300.000
				414	Socijalna davanja zaposlenima	1.300.000
				415	Naknade troškova za zaposlene	5.000.000
				416	Nagrade zaposlenima i ostali posebni rashodi	470.000
				421	Stalni troškovi	1.800.000
				422	Troškovi putovanja	3.500.000
				423	Usluge po ugovoru	10.500.000
				425	Tekuće popravke i održavanje	200.000
				426	Materijal	2.900.000
				482	Porezi, obavezne takse i kazne	1.000
				483	Novčane kazne i penali po rešenju sudova	1.080.000
				512	Mašine i oprema	2.000.000
					Izvori finansiranja za funkciju 330:	
				01	Prihodi iz budžeta	114.651.000
					Ukupno za funkciju 330:	114.651.000
					Izvori finansiranja za razdeo 5:	
				01	Prihodi iz budžeta	114.651.000
					UKUPNO ZA RAZDEO 5:	114.651.000
6		330			SUDOVI	
					Sudovi	
				413	Naknade u naturi	5.000.000
				414	Socijalna davanja zaposlenima	3.000.000
				421	Stalni troškovi	40.000.000
				423	Usluge po ugovoru	2.000.000
				483	Novčane kazne i penali po rešenju sudova	500.000.000
					Izvori finansiranja za funkciju 330:	
				01	Prihodi iz budžeta	500.000.000
				04	Sopstveni prihodi budžetskih korisnika	50.000.000
					Ukupno za funkciju 330:	550.000.000
					Izvori finansiranja :	
				01	Prihodi iz budžeta	500.000.000
				04	Sopstveni prihodi budžetskih korisnika	50.000.000
					Svega :	550.000.000

Razdeo	Glava	Funkcija	Glavni program / program / projekat			Ekonomska klasifi-kacija	OPIS	Ukupna sredstva
1	2	3	4	5	6	7	8	9
	6.1	330					VRHOVNI KASACIONI SUD	
							Sudovi	
						411	Plate, dodaci i naknade zaposlenih (zarade)	294.305.000
						412	Socijalni doprinosi na teret poslodavca	51.490.000
						413	Naknade u naturi	498.000
						414	Socijalna davanja zaposlenima	401.000
						415	Naknade troškova za zaposlene	11.401.000
						416	Nagrade zaposlenima i ostali posebni rashodi	697.000
						421	Stalni troškovi	38.000.000
						422	Troškovi putovanja	3.500.000
						423	Usluge po ugovoru	4.000.000
						425	Tekuće popravke i održavanje	10.000.000
						426	Materijal	6.000.000
						482	Porezi, obavezne takse i kazne	201.000
						483	Novčane kazne i penali po rešenju sudova	2.000
						512	Mašine i oprema	2.000.000
							Izvori finansiranja za funkciju 330:	
						01	Prihodi iz budžeta	272.495.000
						04	Sopstveni prihodi budžetskih korisnika	150.000.000
							Ukupno za funkciju 330:	422.495.000
							Izvori finansiranja za glavu 6.1:	
						01	Prihodi iz budžeta	272.495.000
						04	Sopstveni prihodi budžetskih korisnika	150.000.000
							Svega za glavu 6.1:	422.495.000
	6.2	330					UPRAVNI SUD	
							Sudovi	
						411	Plate, dodaci i naknade zaposlenih (zarade)	219.357.000
						412	Socijalni doprinosi na teret poslodavca	39.191.000
						413	Naknade u naturi	302.000
						414	Socijalna davanja zaposlenima	1.202.000
						415	Naknade troškova za zaposlene	14.322.000
						416	Nagrade zaposlenima i ostali posebni rashodi	601.000
						421	Stalni troškovi	5.902.000
						422	Troškovi putovanja	2.002.000
						423	Usluge po ugovoru	2.502.000
						425	Tekuće popravke i održavanje	2.002.000
						426	Materijal	7.400.000
						482	Porezi, obavezne takse i kazne	402.000
						483	Novčane kazne i penali po rešenju sudova	3.000
						512	Mašine i oprema	2.002.000
							Izvori finansiranja za funkciju 330:	
						01	Prihodi iz budžeta	232.176.000
						04	Sopstveni prihodi budžetskih korisnika	65.000.000
						13	Neraspoređeni višak prihoda iz ranijih godina	14.000
							Ukupno za funkciju 330:	297.190.000
							Izvori finansiranja za glavu 6.2:	
						01	Prihodi iz budžeta	232.176.000
						04	Sopstveni prihodi budžetskih korisnika	65.000.000
						13	Neraspoređeni višak prihoda iz ranijih godina	14.000
							Svega za glavu 6.2:	297.190.000
	6.3	330					PRIVREDNI APELACIONI SUD	
							Sudovi	
						411	Plate, dodaci i naknade zaposlenih (zarade)	180.878.000
						412	Socijalni doprinosi na teret poslodavca	32.379.000
						413	Naknade u naturi	202.000
						414	Socijalna davanja zaposlenima	502.000
						415	Naknade troškova za zaposlene	14.623.000

Razdeo	Glava	Funkcija	Glavni program / program / projekat	Ekonomska klasifi-kacija	OPIS	Ukupna sredstva		
1	2	3	4	5	6	7	8	9
						416	Nagrade zaposlenima i ostali posebni rashodi	785.000
						421	Stalni troškovi	1.655.000
						422	Troškovi putovanja	4.184.000
						423	Usluge po ugovoru	2.126.000
						425	Tekuće popravke i održavanje	502.000
						426	Materijal	5.242.000
						482	Porezi, obavezne takse i kazne	4.000
						483	Novčane kazne i penali po rešenju sudova	3.000
						512	Mašine i oprema	5.486.000
						515	Nematerijalna imovina	922.000
						Izvori finansiranja za funkciju 330:		
						01	Prihodi iz budžeta	184.478.000
						04	Sopstveni prihodi budžetskih korisnika	65.000.000
						13	Neraspoređeni višak prihoda iz ranijih godina	15.000
						Ukupno za funkciju 330:		249.493.000
						Izvori finansiranja za glavu 6.3:		
						01	Prihodi iz budžeta	184.478.000
						04	Sopstveni prihodi budžetskih korisnika	65.000.000
						13	Neraspoređeni višak prihoda iz ranijih godina	15.000
						Svega za glavu 6.3:		249.493.000
6.4		330				VIŠI PREKRŠAJNI SUD		
						Sudovi		
						411	Plate, dodaci i naknade zaposlenih (zarade)	331.245.000
						412	Socijalni doprinosi na teret poslodavca	59.293.000
						413	Naknade u naturi	501.000
						414	Socijalna davanja zaposlenima	696.000
						415	Naknade troškova za zaposlene	20.353.000
						416	Nagrade zaposlenima i ostali posebni rashodi	1.033.000
						421	Stalni troškovi	8.452.000
						422	Troškovi putovanja	4.421.000
						423	Usluge po ugovoru	2.121.000
						425	Tekuće popravke i održavanje	1.862.000
						426	Materijal	8.181.000
						482	Porezi, obavezne takse i kazne	81.000
						483	Novčane kazne i penali po rešenju sudova	2.000
						512	Mašine i oprema	1.002.000
						Izvori finansiranja za funkciju 330:		
						01	Prihodi iz budžeta	337.901.000
						04	Sopstveni prihodi budžetskih korisnika	101.337.000
						13	Neraspoređeni višak prihoda iz ranijih godina	5.000
						Ukupno za funkciju 330:		439.243.000
						Izvori finansiranja za glavu 6.4:		
						01	Prihodi iz budžeta	337.901.000
						04	Sopstveni prihodi budžetskih korisnika	101.337.000
						13	Neraspoređeni višak prihoda iz ranijih godina	5.000
						Svega za glavu 6.4:		439.243.000
6.5		330				APELACIONI SUDOVİ		
						Sudovi		
						411	Plate, dodaci i naknade zaposlenih (zarade)	1.095.201.000
						Deo sredstava ove aproprijacije u iznosu od 460.000.000 dinara namenjen je za plate sudija, a sredstva u iznosu od 440.000.000 dinara za plate sudijskog osoblja		
						412	Socijalni doprinosi na teret poslodavca	197.001.000
						Deo sredstava ove aproprijacije u iznosu od 82.000.000 dinara namenjen je za doprinose za sudije, a sredstva u iznosu od 80.000.000 dinara za doprinose za sudijsko osoblje		
						413	Naknade u naturi	351.000
						414	Socijalna davanja zaposlenima	1.000

Razdeo	Glava	Funkcija	Glavni program / program / projekat	Ekonomska klasifi-kacija	OPIS	Ukupna sredstva		
1	2	3	4	5	6	7	8	9
						415	Naknade troškova za zaposlene	43.001.000
						416	Nagrade zaposlenima i ostali posebni rashodi	1.501.000
						421	Stalni troškovi	16.555.000
						422	Troškovi putovanja	1.034.000
						423	Usluge po ugovoru	8.961.000
						425	Tekuće popravke i održavanje	3.255.000
						426	Materijal	9.617.000
						482	Porezi, obavezne takse i kazne	70.000
						483	Novčane kazne i penali po rešenju sudova	1.000
						Izvori finansiranja za funkciju 330:		
						01	Prihodi iz budžeta	1.063.500.000
						04	Sopstveni prihodi budžetskih korisnika	313.036.000
						13	Neraspoređeni višak prihoda iz ranijih godina	13.000
						Ukupno za funkciju 330:		1.376.549.000
						Izvori finansiranja za glavu 6.5:		
						01	Prihodi iz budžeta	1.063.500.000
						04	Sopstveni prihodi budžetskih korisnika	313.036.000
						13	Neraspoređeni višak prihoda iz ranijih godina	13.000
						Svega za glavu 6.5:		1.376.549.000
6.6		330				VIŠI SUDOVI		
						Sudovi		
						411	Plate, dodaci i naknade zaposlenih (zarade)	2.162.711.000
						Deo sredstava ove aproprijacije u iznosu od 699.500.000 dinara namenjen je za plate sudija, a sredstva u iznosu od 1.163.710.000 dinara za plate sudijskog osoblja		
						412	Socijalni doprinosi na teret poslodavca	386.720.000
						Deo sredstava ove aproprijacije u iznosu od 125.400.000 dinara namenjen je za doprinose za sudije, a sredstva u iznosu od 207.719.000 dinara za doprinose za sudijsko osoblje		
						413	Naknade u naturi	1.431.000
						414	Socijalna davanja zaposlenima	1.000
						415	Naknade troškova za zaposlene	32.701.000
						416	Nagrade zaposlenima i ostali posebni rashodi	2.001.000
						421	Stalni troškovi	91.302.000
						422	Troškovi putovanja	2.263.000
						423	Usluge po ugovoru	511.698.000
						425	Tekuće popravke i održavanje	12.025.000
						426	Materijal	22.430.000
						482	Porezi, obavezne takse i kazne	459.000
						483	Novčane kazne i penali po rešenju sudova	1.000
						Izvori finansiranja za funkciju 330:		
						01	Prihodi iz budžeta	2.349.729.000
						04	Sopstveni prihodi budžetskih korisnika	876.001.000
						13	Neraspoređeni višak prihoda iz ranijih godina	13.000
						Ukupno za funkciju 330:		3.225.743.000
						Izvori finansiranja za glavu 6.6:		
						01	Prihodi iz budžeta	2.349.729.000
						04	Sopstveni prihodi budžetskih korisnika	876.001.000
						13	Neraspoređeni višak prihoda iz ranijih godina	13.000
						Svega za glavu 6.6:		3.225.743.000
6.7		330				OSNOVNI SUDOVI		
						Sudovi		
						411	Plate, dodaci i naknade zaposlenih (zarade)	6.462.701.000
						Deo sredstava ove aproprijacije u iznosu od 2.035.000.000 dinara namenjen je za plate sudija, a sredstva u iznosu od 3.556.000.000 dinara za plate sudijskog osoblja		
						412	Socijalni doprinosi na teret poslodavca	1.157.333.000
						Deo sredstava ove aproprijacije u iznosu od 365.000.000 dinara namenien ie za doprinose za sudije, a sredstva u		

Razdeo	Glava	Funkcija	Glavni program / program / projekat	Ekonomska klasifi-kacija	OPIS	Ukupna sredstva		
1	2	3	4	5	6	7	8	9
							iznosu od 636.332.000 dinara za doprinose za sudijsko osoblje	
				413		Naknade u naturi		4.901.000
				414		Socijalna davanja zaposlenima		1.000
				415		Naknade troškova za zaposlene		106.001.000
				416		Nagrade zaposlenima i ostali posebni rashodi		11.001.000
				421		Stalni troškovi		267.509.000
				422		Troškovi putovanja		5.201.000
				423		Usluge po ugovoru		754.219.000
				425		Tekuće popravke i održavanje		27.003.000
				426		Materijal		103.183.000
				482		Porezi, obavezne takse i kazne		804.000
				483		Novčane kazne i penali po rešenju sudova		1.000
						Izvori finansiranja za funkciju 330:		
				01		Prihodi iz budžeta		6.862.618.000
				04		Sopstveni prihodi budžetskih korisnika		2.037.227.000
				13		Neraspoređeni višak prihoda iz ranijih godina		13.000
						Ukupno za funkciju 330:		8.899.858.000
						Izvori finansiranja za glavu 6.7:		
				01		Prihodi iz budžeta		6.862.618.000
				04		Sopstveni prihodi budžetskih korisnika		2.037.227.000
				13		Neraspoređeni višak prihoda iz ranijih godina		13.000
						Svega za glavu 6.7:		8.899.858.000
6.8		330				PRIVREDNI SUDOVI		
						Sudovi		
				411		Plate, dodaci i naknade zaposlenih (zarade)		950.901.000
						Deo sredstava ove aproprijacije u iznosu od 309.000.000 dinara namenjen je za plate sudija, a sredstva u iznosu od 511.500.000 dinara za plate sudijskog osoblja		
				412		Socijalni doprinosi na teret poslodavca		168.903.000
						Deo sredstava ove aproprijacije u iznosu od 54.799.600 dinara namenjen je za doprinose za sudije, a sredstva u iznosu od 90.802.400 dinara za doprinose za sudijsko osoblje		
				413		Naknade u naturi		757.000
				414		Socijalna davanja zaposlenima		1.000
				415		Naknade troškova za zaposlene		8.001.000
				416		Nagrade zaposlenima i ostali posebni rashodi		1.401.000
				421		Stalni troškovi		35.979.000
				422		Troškovi putovanja		2.172.000
				423		Usluge po ugovoru		12.714.000
				425		Tekuće popravke i održavanje		10.820.000
				426		Materijal		19.010.000
				482		Porezi, obavezne takse i kazne		314.000
				483		Novčane kazne i penali po rešenju sudova		1.000
						Izvori finansiranja za funkciju 330:		
				01		Prihodi iz budžeta		967.502.000
				04		Sopstveni prihodi budžetskih korisnika		243.459.000
				13		Neraspoređeni višak prihoda iz ranijih godina		13.000
						Ukupno za funkciju 330:		1.210.974.000
						Izvori finansiranja za glavu 6.8:		
				01		Prihodi iz budžeta		967.502.000
				04		Sopstveni prihodi budžetskih korisnika		243.459.000
				13		Neraspoređeni višak prihoda iz ranijih godina		13.000
						Svega za glavu 6.8:		1.210.974.000
6.9		330				PREKRŠAJNI SUDOVI		
						Sudovi		
				411		Plate, dodaci i naknade zaposlenih (zarade)		2.059.303.000
						Deo sredstava ove aproprijacije u iznosu od 650.000.000 dinara namenjen je za plate sudija, a sredstva u iznosu od		

Razdeo	Glava	Funkcija	Glavni program / program / projekat	Ekonomska klasifi-kacija	OPIS	Ukupna sredstva		
1	2	3	4	5	6	7	8	9
							1.139.302.000 dinara za plate sudijskog osoblja	
				412			Socijalni doprinosi na teret poslodavca	367.413.000
							Deo sredstava ove aproprijacije u iznosu od 116.000.000 dinara namenjen je za doprinose za sudije, a sredstva u iznosu od 203.112.000 dinara za doprinose za sudijsko osoblje	
				413			Naknade u naturi	2.501.000
				414			Socijalna davanja zaposlenima	1.000
				415			Naknade troškova za zaposlene	25.001.000
				416			Nagrade zaposlenima i ostali posebni rashodi	2.501.000
				421			Stalni troškovi	104.757.000
				422			Troškovi putovanja	2.804.000
				423			Usluge po ugovoru	24.336.000
				425			Tekuće popravke i održavanje	7.520.000
				426			Materijal	29.964.000
				482			Porezi, obavezne takse i kazne	96.000
				483			Novčane kazne i penali po rešenju sudova	1.000
							Izvori finansiranja za funkciju 330:	
				01			Prihodi iz budžeta	2.127.245.000
				04			Sopstveni prihodi budžetskih korisnika	498.940.000
				13			Neraspoređeni višak prihoda iz ranijih godina	13.000
							Ukupno za funkciju 330:	2.626.198.000
							Izvori finansiranja za glavu 6.9:	
				01			Prihodi iz budžeta	2.127.245.000
				04			Sopstveni prihodi budžetskih korisnika	498.940.000
				13			Neraspoređeni višak prihoda iz ranijih godina	13.000
							Svega za glavu 6.9:	2.626.198.000
							Izvori finansiranja za razdeo 6:	
				01			Prihodi iz budžeta	14.897.644.000
				04			Sopstveni prihodi budžetskih korisnika	4.400.000.000
				13			Neraspoređeni višak prihoda iz ranijih godina	99.000
							UKUPNO ZA RAZDEO 6:	19.297.743.000
7							DRŽAVNO VEĆE TUŽILACA	
		330					Sudovi	
				411			Plate, dodaci i naknade zaposlenih (zarade)	43.621.000
				412			Socijalni doprinosi na teret poslodavca	7.808.000
				413			Naknade u naturi	120.000
				414			Socijalna davanja zaposlenima	100.000
				415			Naknade troškova za zaposlene	3.350.000
				416			Nagrade zaposlenima i ostali posebni rashodi	100.000
				421			Stalni troškovi	690.000
				422			Troškovi putovanja	1.400.000
				423			Usluge po ugovoru	8.900.000
				425			Tekuće popravke i održavanje	100.000
				426			Materijal	800.000
				482			Porezi, obavezne takse i kazne	48.000
				483			Novčane kazne i penali po rešenju sudova	1.000
				512			Mašine i oprema	330.000
							Izvori finansiranja za funkciju 330:	
				01			Prihodi iz budžeta	67.368.000
							Ukupno za funkciju 330:	67.368.000
							Izvori finansiranja za razdeo 7:	
				01			Prihodi iz budžeta	67.368.000
							UKUPNO ZA RAZDEO 7:	67.368.000
8							JAVNA TUŽILAŠTVA	
		330					Sudovi	
				421			Stalni troškovi	4.000.000
				423			Usluge po ugovoru	1.500.000
				483			Novčane kazne i penali po rešenju sudova	5.000.000

Razdeo	Glava	Funkcija	Glavni program / program / projekat	Ekonomska klasifi-kacija	OPIS	Ukupna sredstva		
1	2	3	4	5	6	7	8	9
							Izvori finansiranja za funkciju 330:	
				01			Prihodi iz budžeta	10.500.000
							Ukupno za funkciju 330:	10.500.000
							Izvori finansiranja :	
				01			Prihodi iz budžeta	10.500.000
							Svega :	10.500.000
8.1		330					REPUBLIČKO JAVNO TUŽILAŠTVO	
							Sudovi	
				411			Plate, dodaci i naknade zaposlenih (zarade)	112.000.000
				412			Socijalni doprinosi na teret poslodavca	22.000.000
				413			Naknade u naturi	400.000
				414			Socijalna davanja zaposlenima	1.000.000
				415			Naknade troškova za zaposlene	6.000.000
				416			Nagrade zaposlenima i ostali posebni rashodi	1.000.000
				421			Stalni troškovi	1.500.000
				422			Troškovi putovanja	5.000.000
				423			Usluge po ugovoru	2.000.000
				425			Tekuće popravke i održavanje	1.400.000
				426			Materijal	2.500.000
				482			Porezi, obavezne takse i kazne	400.000
				483			Novčane kazne i penali po rešenju sudova	10.000
				512			Mašine i oprema	2.146.000
							Izvori finansiranja za funkciju 330:	
				01			Prihodi iz budžeta	157.356.000
							Ukupno za funkciju 330:	157.356.000
							Izvori finansiranja za glavu 8.1:	
				01			Prihodi iz budžeta	157.356.000
							Svega za glavu 8.1:	157.356.000
8.2		330					TUŽILAŠTVO ZA RATNE ZLOČINE	
							Sudovi	
				411			Plate, dodaci i naknade zaposlenih (zarade)	90.001.000
				412			Socijalni doprinosi na teret poslodavca	16.003.000
				413			Naknade u naturi	101.000
				414			Socijalna davanja zaposlenima	301.000
				415			Naknade troškova za zaposlene	2.001.000
				416			Nagrade zaposlenima i ostali posebni rashodi	251.000
				421			Stalni troškovi	1.501.000
				422			Troškovi putovanja	501.000
				423			Usluge po ugovoru	351.000
				425			Tekuće popravke i održavanje	351.000
				426			Materijal	501.000
				482			Porezi, obavezne takse i kazne	151.000
				483			Novčane kazne i penali po rešenju sudova	2.000
				512			Mašine i oprema	127.000
							Izvori finansiranja za funkciju 330:	
				01			Prihodi iz budžeta	112.127.000
				04			Sopstveni prihodi budžetskih korisnika	16.000
							Ukupno za funkciju 330:	112.143.000
							Izvori finansiranja za glavu 8.2:	
				01			Prihodi iz budžeta	112.127.000
				04			Sopstveni prihodi budžetskih korisnika	16.000
							Svega za glavu 8.2:	112.143.000
8.3		330					TUŽILAŠTVO ZA ORGANIZOVANI KRIMINAL	
							Sudovi	
				411			Plate, dodaci i naknade zaposlenih (zarade)	177.000.000
				412			Socijalni doprinosi na teret poslodavca	31.683.000
				413			Naknade u naturi	300.000

Razdeo	Glava	Funkcija	Glavni program / program / projekat	Ekonomska klasifi- kacija	OPIS	Ukupna sredstva		
1	2	3	4	5	6	7	8	9
						414	Socijalna davanja zaposlenima	702.000
						415	Naknade troškova za zaposlene	10.000.000
						416	Nagrade zaposlenima i ostali posebni rashodi	400.000
						421	Stalni troškovi	4.500.000
						422	Troškovi putovanja	2.500.000
						423	Usluge po ugovoru	5.260.000
						425	Tekuće popravke i održavanje	1.500.000
						426	Materijal	7.000.000
						482	Porezi, obavezne takse i kazne	600.000
						512	Mašine i oprema	500.000
							Izvori finansiranja za funkciju 330:	
						01	Prihodi iz budžeta	241.945.000
							Ukupno za funkciju 330:	241.945.000
							Izvori finansiranja za glavu 8.3:	
						01	Prihodi iz budžeta	241.945.000
							Svega za glavu 8.3:	241.945.000
8.4		330					APELACIONA JAVNA TUŽILAŠTVA	
							Sudovi	
						411	Plate, dodaci i naknade zaposlenih (zarade)	234.238.000
							Deo sredstava ove aproprijacije u iznosu od 154.238.000 dinara namenjen je za plate javnih tužilaca i zamenike javnih tužilaca, a sredstva u iznosu od 80.000.000 dinara za plate osoblja u javnom tužilaštvu	
						412	Socijalni doprinosi na teret poslodavca	41.100.000
							Deo sredstava ove aproprijacije u iznosu od 27.000.000 dinara namenjen je za doprinose za javne tužioce i zamenike javnih tužilaca, a sredstva u iznosu od 14.100.000 dinara za doprinose za osoblje u javnom tužilaštvu	
						413	Naknade u naturi	1.500.000
						415	Naknade troškova za zaposlene	20.394.000
						421	Stalni troškovi	12.500.000
						422	Troškovi putovanja	1.000.000
						423	Usluge po ugovoru	3.000.000
						425	Tekuće popravke i održavanje	2.500.000
						426	Materijal	6.000.000
						482	Porezi, obavezne takse i kazne	100.000
							Izvori finansiranja za funkciju 330:	
						01	Prihodi iz budžeta	322.332.000
							Ukupno za funkciju 330:	322.332.000
							Izvori finansiranja za glavu 8.4:	
						01	Prihodi iz budžeta	322.332.000
							Svega za glavu 8.4:	322.332.000
8.5		330					VIŠA JAVNA TUŽILAŠTVA	
							Sudovi	
						411	Plate, dodaci i naknade zaposlenih (zarade)	715.198.000
							Deo sredstava ove aproprijacije u iznosu od 470.198.000 dinara namenjen je za plate javnih tužilaca i zamenike javnih tužilaca, a sredstva u iznosu od 245.000.000 dinara za plate osoblja u javnom tužilaštvu	
						412	Socijalni doprinosi na teret poslodavca	129.146.000
							Deo sredstava ove aproprijacije u iznosu od 84.147.000 dinara namenjen je za doprinose za javne tužioce i zamenike javnih tužilaca, a sredstva u iznosu od 44.999.000 dinara za doprinose za osoblje u javnom tužilaštvu	
						413	Naknade u naturi	3.000.000
						414	Socijalna davanja zaposlenima	2.000.000
						415	Naknade troškova za zaposlene	25.000.000
						416	Nagrade zaposlenima i ostali posebni rashodi	2.000.000
						421	Stalni troškovi	25.648.000
						422	Troškovi putovanja	3.000.000

Razdeo	Glava	Funkcija	Glavni program / program / projekat	Ekonomska klasifi-kacija	OPIS	Ukupna sredstva		
1	2	3	4	5	6	7	8	9
						423	Usluge po ugovoru	12.000.000
						425	Tekuće popravke i održavanje	5.000.000
						426	Materijal	13.601.000
						482	Porezi, obavezne takse i kazne	700.000
							Izvori finansiranja za funkciju 330:	
					01	Prihodi iz budžeta		936.293.000
							Ukupno za funkciju 330:	936.293.000
							Izvori finansiranja za glavu 8.5:	
					01	Prihodi iz budžeta		936.293.000
							Svega za glavu 8.5:	936.293.000
8.6		330					OSNOVNA JAVNA TUŽILAŠTVA	
							Sudovi	
					411	Plate, dodaci i naknade zaposlenih (zarade)		1.310.263.000
						Deo sredstava ove aproprijacije u iznosu od 790.263.000 dinara namenjen je za plate javnih tužilaca i zamenike javnih tužilaca, a sredstva u iznosu od 520.000.000 dinara za plate osoblja u javnom tužilaštvu		
					412	Socijalni doprinosi na teret poslodavca		234.537.000
						Deo sredstava ove aproprijacije u iznosu od 141.457.000 dinara namenjen je za doprinose za javne tužioce i zamenike javnih tužilaca, a sredstva u iznosu od 93.080.000 dinara za doprinose za osoblje u javnom tužilaštvu		
					413	Naknade u naturi		10.000.000
					414	Socijalna davanja zaposlenima		1.500.000
					415	Naknade troškova za zaposlene		40.000.000
					416	Nagrade zaposlenima i ostali posebni rashodi		3.000.000
					421	Stalni troškovi		40.800.000
					422	Troškovi putovanja		3.960.000
					423	Usluge po ugovoru		17.500.000
					425	Tekuće popravke i održavanje		7.500.000
					426	Materijal		28.510.000
					482	Porezi, obavezne takse i kazne		800.000
							Izvori finansiranja za funkciju 330:	
					01	Prihodi iz budžeta		1.698.370.000
							Ukupno za funkciju 330:	1.698.370.000
							Izvori finansiranja za glavu 8.6:	
					01	Prihodi iz budžeta		1.698.370.000
							Svega za glavu 8.6:	1.698.370.000
							Izvori finansiranja za razdeo 8:	
					01	Prihodi iz budžeta		3.478.923.000
					04	Sopstveni prihodi budžetskih korisnika		16.000
							UKUPNO ZA RAZDEO 8:	3.478.939.000
9		330					REPUBLIČKO JAVNO PRAVOBRANILAŠTVO	
							Sudovi	
					411	Plate, dodaci i naknade zaposlenih (zarade)		161.000.000
					412	Socijalni doprinosi na teret poslodavca		30.000.000
					413	Naknade u naturi		350.000
					414	Socijalna davanja zaposlenima		300.000
					415	Naknade troškova za zaposlene		6.500.000
					416	Nagrade zaposlenima i ostali posebni rashodi		1.300.000
					421	Stalni troškovi		15.000.000
					422	Troškovi putovanja		600.000
					423	Usluge po ugovoru		12.498.000
					425	Tekuće popravke i održavanje		1.300.000
					426	Materijal		2.000.000
					512	Mašine i oprema		601.000
							Izvori finansiranja za funkciju 330:	
					01	Prihodi iz budžeta		231.449.000
							Ukupno za funkciju 330:	231.449.000

Razdeo	Glava	Funkcija	Glavni program / program / projekat	Ekonomska klasifi-kacija	OPIS	Ukupna sredstva		
1	2	3	4	5	6	7	8	9
10		133				Izvori finansiranja za razdeo 9:		
						01	Prihodi iz budžeta	231.449.000
						UKUPNO ZA RAZDEO 9:		231.449.000
						ZAŠTITNIK GRAĐANA		
						Ostale opšte usluge		
						411	Plate, dodaci i naknade zaposlenih (zarade)	100.052.000
						412	Socijalni doprinosi na teret poslodavca	17.571.000
						414	Socijalna davanja zaposlenima	5.000.000
						415	Naknade troškova za zaposlene	3.400.000
						416	Nagrade zaposlenima i ostali posebni rashodi	250.000
						421	Stalni troškovi	9.500.000
						422	Troškovi putovanja	5.000.000
						423	Usluge po ugovoru	13.000.000
						425	Tekuće popravke i održavanje	500.000
						426	Materijal	6.501.000
						462	Dotacije međunarodnim organizacijama	1.000.000
						482	Porezi, obavezne takse i kazne	200.000
						512	Mašine i oprema	1.850.000
						Izvori finansiranja za funkciju 133:		
						01	Prihodi iz budžeta	163.824.000
						Ukupno za funkciju 133:		163.824.000
Izvori finansiranja za razdeo 10:								
01	Prihodi iz budžeta	163.824.000						
UKUPNO ZA RAZDEO 10:		163.824.000						
11		160				POVERENIK ZA INFORMACIJE OD JAVNOG ZNAČAJA I ZAŠTITU PODATAKA O LIČNOSTI		
						Opšte javne usluge koje nisu klasifikovane na drugom mestu		
						411	Plate, dodaci i naknade zaposlenih (zarade)	96.100.000
						412	Socijalni doprinosi na teret poslodavca	17.203.000
						413	Naknade u naturi	250.000
						414	Socijalna davanja zaposlenima	1.086.000
						415	Naknade troškova za zaposlene	2.400.000
						416	Nagrade zaposlenima i ostali posebni rashodi	165.000
						421	Stalni troškovi	4.670.000
						422	Troškovi putovanja	2.950.000
						423	Usluge po ugovoru	11.400.000
						425	Tekuće popravke i održavanje	2.150.000
						426	Materijal	4.770.000
						482	Porezi, obavezne takse i kazne	400.000
						512	Mašine i oprema	1.900.000
						Izvori finansiranja za funkciju 160:		
						01	Prihodi iz budžeta	145.444.000
						Ukupno za funkciju 160:		145.444.000
						Izvori finansiranja za razdeo 11:		
						01	Prihodi iz budžeta	145.444.000
						UKUPNO ZA RAZDEO 11:		145.444.000
12		160				POVERENIK ZA ZAŠTITU RAVNOPRAVNOSTI		
						Opšte javne usluge koje nisu klasifikovane na drugom mestu		
						411	Plate, dodaci i naknade zaposlenih (zarade)	35.004.000
						412	Socijalni doprinosi na teret poslodavca	6.266.000
						413	Naknade u naturi	300.000
						414	Socijalna davanja zaposlenima	1.000.000
						415	Naknade troškova za zaposlene	3.000.000
						416	Nagrade zaposlenima i ostali posebni rashodi	300.000
						421	Stalni troškovi	4.830.000

Razdeo	Glava	Funkcija	Glavni program / program / projekat	Ekonomska klasifikacija	OPIS	Ukupna sredstva
1	2	3	4	5	6	7
						8
						9
						422
						Troškovi putovanja
						423
						Usluge po ugovoru
						424
						Specijalizovane usluge
						425
						Tekuće popravke i održavanje
						426
						Materijal
						462
						Dotacije međunarodnim organizacijama
						481
						Dotacije nevladinim organizacijama
						482
						Porezi, obavezne takse i kazne
						511
						Zgrade i građevinski objekti
						512
						Mašine i oprema
						515
						Nematerijalna imovina
						Izvori finansiranja za funkciju 160:
						01
						Prihodi iz budžeta
						05
						Donacije od inostranih zemalja
						06
						Donacije od međunarodnih organizacija
						Ukupno za funkciju 160:
						89.348.000
						Izvori finansiranja za razdeo 12:
						01
						Prihodi iz budžeta
						05
						Donacije od inostranih zemalja
						06
						Donacije od međunarodnih organizacija
						UKUPNO ZA RAZDEO 12:
						89.348.000
13						DRŽAVNA REVIZORSKA INSTITUCIJA
						Izvršni i zakonodavni organi, finansijski i fiskalni poslovi i spoljni poslovi
						411
						Plate, dodaci i naknade zaposlenih (zarade)
						412
						Socijalni doprinosi na teret poslodavca
						413
						Naknade u naturi
						414
						Socijalna davanja zaposlenima
						415
						Naknade troškova za zaposlene
						416
						Nagrade zaposlenima i ostali posebni rashodi
						421
						Stalni troškovi
						422
						Troškovi putovanja
						423
						Usluge po ugovoru
						424
						Specijalizovane usluge
						425
						Tekuće popravke i održavanje
						426
						Materijal
						462
						Dotacije međunarodnim organizacijama
						482
						Porezi, obavezne takse i kazne
						483
						Novčane kazne i penali po rešenju sudova
						512
						Mašine i oprema
						513
						Ostale nekretnine i oprema
						515
						Nematerijalna imovina
						Izvori finansiranja za funkciju 110:
						01
						Prihodi iz budžeta
						05
						Donacije od inostranih zemalja
						Ukupno za funkciju 110:
						529.625.000
						Izvori finansiranja za razdeo 13:
						01
						Prihodi iz budžeta
						05
						Donacije od inostranih zemalja
						UKUPNO ZA RAZDEO 13:
						529.625.000
14						FISKALNI SAVET
						Izvršni i zakonodavni organi, finansijski i fiskalni poslovi i spoljni poslovi
						411
						Plate, dodaci i naknade zaposlenih (zarade)
						412
						Socijalni doprinosi na teret poslodavca
						413
						Naknade u naturi
						414
						Socijalna davanja zaposlenima
						415
						Naknade troškova za zaposlene

Razdeo	Glava	Funkcija	Glavni program / program / projekat	Ekonomska klasifi-kacija	OPIS	Ukupna sredstva		
1	2	3	4	5	6	7	8	9
						416	Nagrade zaposlenima i ostali posebni rashodi	1.000
						421	Stalni troškovi	900.000
						422	Troškovi putovanja	939.000
						423	Usluge po ugovoru	13.320.000
						424	Specijalizovane usluge	1.000
						425	Tekuće popravke i održavanje	100.000
						426	Materijal	720.000
						483	Novčane kazne i penali po rešenju sudova	1.000
						512	Mašine i oprema	400.000
							Izvori finansiranja za funkciju 110:	
					01		Prihodi iz budžeta	38.463.000
							Ukupno za funkciju 110:	38.463.000
							Izvori finansiranja za razdeo 14:	
					01		Prihodi iz budžeta	38.463.000
							UKUPNO ZA RAZDEO 14:	38.463.000
15							MINISTARSTVO UNUTRAŠNJIH POSLOVA	
		310					Policijske usluge	
						411	Plate, dodaci i naknade zaposlenih (zarade)	40.886.785.000
							Deo sredstava ove aproprijacije u iznosu od 204.350.000 dinara namenjen je za plate 500 vatrogasaca čiji se prijem planira tokom 2013. godine u skladu sa Odlukom Republičkog štaba za vanredne situacije	
						412	Socijalni doprinosi na teret poslodavca	10.047.245.000
							Deo sredstava ove aproprijacije u iznosu od 50.791.000 dinara namenjen je za obaveze po osnovu doprinosa za 500 vatrogasaca čiji se prijem planira tokom 2013. godine u skladu sa Odlukom Republičkog štaba za vanredne situacije	
						413	Naknade u naturi	207.908.000
						414	Socijalna davanja zaposlenima	6.940.000.000
						415	Naknade troškova za zaposlene	1.587.690.000
						416	Nagrade zaposlenima i ostali posebni rashodi	550.000.000
						421	Stalni troškovi	2.058.188.000
						422	Troškovi putovanja	1.330.692.000
						423	Usluge po ugovoru	257.802.000
						424	Specijalizovane usluge	98.773.000
						425	Tekuće popravke i održavanje	1.097.613.000
						426	Materijal	4.088.137.000
						462	Dotacije međunarodnim organizacijama	20.753.000
						482	Porezi, obavezne takse i kazne	68.080.000
						483	Novčane kazne i penali po rešenju sudova	525.446.000
						485	Naknada štete za povrede ili štetu nanetu od strane državnih organa	33.300.000
						511	Zgrade i građevinski objekti	487.000.000
						512	Mašine i oprema	397.255.000
							Svega :	70.682.667.000
		2601					PRVA KOMPONENTA INSTRUMENTA ZA PRETPRISTUPNU POMOĆ EU - PODRŠKA TRANZICIJI I IZGRADNJA INSTITUCIJA	
			2601-12				PROJEKTI KOJI SE FINANSIRAJU IZ IPA 2012	
			01				Reforma policije i upravljanje migracijama	
						512	Mašine i oprema	15.100.000
							Svega za projekat 01:	15.100.000
							Svega za program 2601-12:	15.100.000
							Svega za glavni program 2601:	15.100.000
		2602					DRUGA KOMPONENTA INSTRUMENTA ZA PRETPRISTUPNU POMOĆ EU - PREKOGRANIČNA SARADNJA	
			2602-09				PROGRAMI PREKOGRANIČNE SARADNJE KOJI SE FINANSIRAJU IZ IPA 2009	

Razdeo	Glava	Funkcija	Glavni program / program / projekat	Ekonomska klasifikacija	OPIS	Ukupna sredstva
1	2	3	4	5	6	7
						8
						9
			09		Prekogranična saradnja Bugarska-Srbija 2009 - „Jačanje kapaciteta u oblasti prekograničnog organizovanog kriminala na polju suzbijanja narkotika”	
				411	Plate, dodaci i naknade zaposlenih (zarade)	509.000
				412	Socijalni doprinosi na teret poslodavca	89.000
				512	Mašine i oprema	1.000.000
					Svega za projekat 09:	1.598.000
					Svega za program 2602-09:	1.598.000
			2602-13		PROGRAMI PREKOGRANIČNE SARADNJE KOJI SE FINANSIRAJU IZ IPA 2013	
			09		Prekogranična saradnja Mađarska-Srbija 2013 - „Studija izvodljivosti mađarsko - srpske mreže protivgradne zaštite”	
				411	Plate, dodaci i naknade zaposlenih (zarade)	640.000
				412	Socijalni doprinosi na teret poslodavca	160.000
					Svega za projekat 09:	800.000
			10		Prekogranična saradnja Srbija-Crna Gora 2012 - „Prekogranična kontrola poplava i spašavanja”	
				411	Plate, dodaci i naknade zaposlenih (zarade)	1.262.000
				412	Socijalni doprinosi na teret poslodavca	316.000
					Svega za projekat 10:	1.578.000
			15		Prekogranična saradnja Rumunija-Srbija 2013 - „Poboljšanje sposobnosti Rumunije i Srbije pri reagovanju u vanrednim situacijama”	
				411	Plate, dodaci i naknade zaposlenih (zarade)	1.920.000
				412	Socijalni doprinosi na teret poslodavca	480.000
				512	Mašine i oprema	4.710.000
					Svega za projekat 15:	7.110.000
			16		Prekogranična saradnja Rumunija-Srbija 2013 - „Jačanje zajedničkog upravljanja u vanrednim situacijama u pograničnoj oblasti Rumunija - Republika Srbija”	
				411	Plate, dodaci i naknade zaposlenih (zarade)	960.000
				412	Socijalni doprinosi na teret poslodavca	240.000
				512	Mašine i oprema	6.856.000
					Svega za projekat 16:	8.056.000
			17		Prekogranična saradnja Rumunija-Srbija 2013 - „Zajedničko upravljanje vanrednim situacijama u Karansebeš - Južno Banatskom okrugu”	
				411	Plate, dodaci i naknade zaposlenih (zarade)	960.000
				412	Socijalni doprinosi na teret poslodavca	240.000
				512	Mašine i oprema	7.300.000
					Svega za projekat 17:	8.500.000
			25		Prekogranična saradnja Mađarska-Srbija 2013 - „Prekogranična saradnja Novog Sada i Segedina u razvoju harmonizovanih metoda i uspostavljanju zajedničke baze podataka za analizu dizajnerskih narkotika”	
				411	Plate, dodaci i naknade zaposlenih (zarade)	2.125.000
				412	Socijalni doprinosi na teret poslodavca	375.000
					Svega za projekat 25:	2.500.000
			27		Prekogranična saradnja Bugarska-Srbija 2009- „ForensicBulSer2011-Jačanje forezničkih kapaciteta u domenu organizovane prekogranične prevencije kriminala”	
				411	Plate, dodaci i naknade zaposlenih (zarade)	4.839.000

Razdeo	Glava	Funkcija	Glavni program / program / projekat	Ekonomska klasifi-kacija	OPIS	Ukupna sredstva		
1	2	3	4	5	6	7	8	9
				412	Socijalni doprinosi na teret poslodavca	855.000		
					Svega za projekat 27:	5.694.000		
					Svega za program 2602-13:	34.238.000		
					Svega za glavni program 2602:	35.836.000		
					Izvori finansiranja za funkciju 310:			
				01	Prihodi iz budžeta	70.733.603.000		
					Ukupno za funkciju 310:	70.733.603.000		
					Izvori finansiranja :			
				01	Prihodi iz budžeta	70.733.603.000		
					Svega :	70.733.603.000		
15.1		310			BUDŽETSKI FOND ZA VANREDNE SITUACIJE			
					Policijske usluge			
				425	Tekuće popravke i održavanje	95.000.000		
				426	Materijal	585.000.000		
				512	Mašine i oprema	998.000.000		
					Izvori finansiranja za funkciju 310:			
				01	Prihodi iz budžeta	1.678.000.000		
					Ukupno za funkciju 310:	1.678.000.000		
					Izvori finansiranja za glavu 15.1:			
				01	Prihodi iz budžeta	1.678.000.000		
					Svega za glavu 15.1:	1.678.000.000		
					Izvori finansiranja za razdeo 15:			
				01	Prihodi iz budžeta	72.411.603.000		
					UKUPNO ZA RAZDEO 15:	72.411.603.000		
16		90			MINISTARSTVO FINANSIJA I PRIVREDE			
					Socijalna zaštita neklasifikovana na drugom mestu			
				464	Dotacije organizacijama obaveznog socijalnog osiguranja	260.420.000.000		
					Sredstva ove aproprijacije u iznosu od 252.820.000.000 dinara namenjena su Republičkom fondu za penzijsko i invalidsko osiguranje; sredstva u iznosu od 7.600.000.000 dinara namenjena su za transfer Nacionalnoj službi za zapošljavanje			
					Izvori finansiranja za funkciju 90:			
				01	Prihodi iz budžeta	260.420.000.000		
					Ukupno za funkciju 90:	260.420.000.000		
		110			Izvršni i zakonodavni organi, finansijski i fiskalni poslovi i spoljni poslovi			
				411	Plate, dodaci i naknade zaposlenih (zarade)	327.000.000		
				412	Socijalni doprinosi na teret poslodavca	58.533.000		
				413	Naknade u naturi	1.135.000		
				414	Socijalna davanja zaposlenima	3.300.000		
				415	Naknade troškova za zaposlene	10.600.000		
				416	Nagrade zaposlenima i ostali posebni rashodi	8.586.000		
				421	Stalni troškovi	10.000.000		
				422	Troškovi putovanja	13.500.000		
				423	Usluge po ugovoru	53.000.000		
				424	Specijalizovane usluge	408.847.000		
					Sredstava ove aproprijacije namenjena su za Agenciju za restituciju			
				425	Tekuće popravke i održavanje	5.400.000		
				426	Materijal	13.050.000		
				462	Dotacije međunarodnim organizacijama	28.324.000		
				482	Porezi, obavezne takse i kazne	500.000		
				512	Mašine i oprema	6.000.000		
				515	Nematerijalna imovina	500.100.000		
				541	Zemljište	4.013.993.000		
				621	Nabavka domaće finansiiske imovine	521.040.000		

Razdeo	Glava	Funkcija	Glavni program / program / projekat	Ekonomska klasifikacija	OPIS	Ukupna sredstva
1	2	3	4 5 6	7	8	9
					Deo sredstava ove aproprijacije namenjen je za realizaciju člana 522. Zakona o privrednim društvima („Službeni glasnik RS”, br. 36/11 i 99/11)	
				622	Nabavka strane finansijske imovine	80.000.000
					Svega :	6.062.908.000
			2601		PRVA KOMPONENTA INSTRUMENTA ZA PRETPRISTUPNU POMOĆ EU - PODRŠKA TRANZICIJI I IZGRADNJA INSTITUCIJA	
			2601-08		PROJEKTI KOJI SE FINANSIRAJU IZ IPA 2008	
			09		Podrška uvođenju decentralizovanog sistema upravljanja fondovima EU	
				423	Usluge po ugovoru	28.704.000
				512	Mašine i oprema	43.056.000
				515	Nematerijalna imovina	71.760.000
					Svega za projekat 09:	143.520.000
					Svega za program 2601-08:	143.520.000
					Izvori finansiranja za funkciju 110:	
				01	Prihodi iz budžeta	6.155.388.000
				10	Primanja od domaćih zaduživanja	30.000.000
				11	Primanja od inostranih zaduživanja	21.040.000
					Ukupno za funkciju 110:	6.206.428.000
		160			Opšte javne usluge koje nisu klasifikovane na drugom mestu	
				481	Dotacije nevladinim organizacijama	1.228.266.000
					Sredstva ove aproprijacije namenjena su za finansiranje redovnog rada političkih subjekata čiji su kandidati izabrani za poslanike u Narodnoj skupštini u skladu sa Zakonom o finansiranju političkih aktivnosti („Službeni glasnik RS”, broj 43/11)	
				483	Novčane kazne i penali po rešenju sudova	831.890.000
				484	Naknada štete za povrede ili štetu nastalu usled elementarnih nepogoda ili drugih prirodnih uzroka	100.000.000
				499	Sredstva rezerve	1.621.057.000
					Ova aproprijacija obuhvata sredstva namenjena za stalnu rezervu u iznosu od 2.000.000 dinara i sredstva tekuće rezerve u iznosu od 1.619.057.000 dinara	
					Izvori finansiranja za funkciju 160:	
				01	Prihodi iz budžeta	3.781.213.000
					Ukupno za funkciju 160:	3.781.213.000
		180			Transakcije opšteg karaktera između različitih nivoa vlasti	
				463	Transferi ostalim nivoima vlasti	35.318.710.000
					Deo sredstava ove aproprijacije u iznosu od 35.298.710.000 dinara namenjen je za nenamenski transfer opštinama i gradovima na osnovu Zakona o finansiranju lokalne samouprave („Službeni glasnik RS”, br. 62/06, 47/11 i 93/12); deo sredstava u iznosu od 20.000.000 dinara namenjen je za naknadu članovima opštinskih komisija za vraćanje zemljišta	
					Izvori finansiranja za funkciju 180:	
				01	Prihodi iz budžeta	35.318.710.000
					Ukupno za funkciju 180:	35.318.710.000
		410			Opšti ekonomski i komercijalni poslovi i poslovi po pitanju rada	
				411	Plate, dodaci i naknade zaposlenih (zarade)	132.000.000
				412	Socijalni doprinosi na teret poslodavca	23.700.000
				413	Naknade u naturi	1.400.000
				414	Socijalna davanja zaposlenima	3.000.000
				415	Naknade troškova za zaposlene	6.000.000
				416	Nagrade zaposlenima i ostali posebni rashodi	350.000

Razdeo	Glava	Funkcija	Glavni program / program / projekat	Ekonomska klasifi-kacija	OPIS	Ukupna sredstva		
1	2	3	4	5	6	7	8	9
						421	Stalni troškovi	21.000.000
						422	Troškovi putovanja	10.000.000
						423	Usluge po ugovoru	71.000.000
						424	Specijalizovane usluge	889.000.000
							Sredstva ove aproprijacije u iznosu od 306.000.000 dinara namenjena su za Agenciju za privatizaciju; sredstva u iznosu od 509.000.000 dinara namenjena su za Agenciju za strana ulaganja i promociju izvoza; sredstva u iznosu od 50.000.000 dinara namenjena su za standardizovani set usluga, a raspored i korišćenje ovih sredstava vršiče se po posebnom aktu Vlade; sredstva u iznosu od 24.000.000 dinara namenjena su za ostale specijalizovane usluge	
						425	Tekuće popravke i održavanje	9.500.000
						426	Materijal	11.300.000
						451	Subvencije javnim nefinansijskim preduzećima i organizacijama	3.440.000.000
							Sredstva ove aproprijacije namenjena su za subvencionisane kamate za kredite za likvidnost privrede prema posebnom aktu Vlade, preko Fonda za razvoj Republike Srbije; za preuzete obaveze iz ranijih godina po Programu mera Vlade za ublažavanje negativnih efekata svetske ekonomske krize; za program podrške malim i srednjim preduzećima, preduzetnicima, zanatlijama i zadrugama za nabavku opreme, a raspored i korišćenje ovih sredstava vršiče se po posebnom aktu Vlade; za program podrške malim i srednjim preduzećima i preduzetnicima za rast i inovacije, a raspored i korišćenje ovih sredstava vršiče se po posebnom aktu Vlade; druge mere za podsticanje domaće privrede	
						454	Subvencije privatnim preduzećima	13.896.436.000
							Sredstva ove aproprijacije namenjena su za sprovođenje ugovora o zajedničkom investicionom ulaganju između Republike Srbije i Fiat Group Automobiles S.p.A; za privlačenje direktnih investicija; za druge mere za podsticanje domaće privrede	
						462	Dotacije međunarodnim organizacijama	46.500.000
						481	Dotacije nevladinim organizacijama	20.000.000
							Sredstva ove aproprijacije namenjena su za podršku programima omladinskog preduzetništva u školama, obrazovanja za preduzetništvo u formalnom sistemu obrazovanja, ženskog preduzetništva i socijalnog preduzetništva, a raspored i korišćenje sredstava ove aproprijacije vršiče se po posebnom aktu Vlade	
						482	Porezi, obavezne takse i kazne	1.500.000
						483	Novčane kazne i penali po rešenju sudova	1.000.000
						485	Naknada štete za povrede ili štetu nanetu od strane državnih organa	1.000.000
						512	Mašine i oprema	8.000.000
						621	Nabavka domaće finansijske imovine	8.880.000.000
							Sredstva ove aproprijacije namenjena su za Program kreditne podrške privredi preko Fonda za razvoj Republike Srbije, a raspored i korišćenje sredstava vršiče se po posebnom aktu Vlade; namenske kredite za podsticanje proizvodnje; ulaganja od posebnog značaja; mere podrške građevinskoj industriji kroz dugoročno stambeno kreditiranje, a raspored i korišćenje ovih sredstava vršiče se po posebnom aktu Vlade; program podsticanja proizvodnje i remonta šinskih vozila, a raspored i korišćenje ovih sredstava vršiče se po posebnom aktu Vlade; robne kredite za Republiku Srpsku; druge mere za podsticanje domaće privrede	
							Svega :	27.472.686.000
			2601				PRVA KOMPONENTA INSTRUMENTA ZA PRETPRISTUPNU POMOĆ EU - PODRŠKA TRANZICIJI I IZGRADNJA INSTITUCIJA	
				2601-12			PROJEKTI KOJI SE FINANSIRAJU IZ IPA 2012	
				05			Podrška za učešće u Programima EU	
						462	Dotacije međunarodnim organizacijama	100.000.000

Razdeo	Glava	Funkcija	Glavni program / program / projekat	Ekonomska klasifi-kacija	OPIS	Ukupna sredstva		
1	2	3	4	5	6	7	8	9
							Svega za projekat 05:	100.000.000
							Svega za program 2601-12:	100.000.000
							Svega za glavni program 2601:	100.000.000
							Izvori finansiranja za funkciju 410:	
						01	Prihodi iz budžeta	27.572.686.000
							Ukupno za funkciju 410:	27.572.686.000
		473					Turizam	
						411	Plate, dodaci i naknade zaposlenih (zarade)	157.000.000
						412	Socijalni doprinosi na teret poslodavca	28.000.000
						413	Naknade u naturi	600.000
						414	Socijalna davanja zaposlenima	3.000.000
						415	Naknade troškova za zaposlene	4.500.000
						416	Nagrade zaposlenima i ostali posebni rashodi	800.000
						421	Stalni troškovi	3.220.000
						422	Troškovi putovanja	8.510.000
						423	Usluge po ugovoru	18.300.000
						424	Specijalizovane usluge	29.070.000
						425	Tekuće popravke i održavanje	2.830.000
						426	Materijal	7.800.000
						451	Subvencije javnim nefinansijskim preduzećima i organizacijama	2.649.530.000
							Raspored i korišćenje sredstava ove aproprijacije vršiče se po posebnom aktu Vlade	
						462	Dotacije međunarodnim organizacijama	9.000.000
						481	Dotacije nevladinim organizacijama	80.000.000
							Raspored i korišćenje sredstava ove aproprijacije vršiče se po posebnom aktu Vlade	
						482	Porezi, obavezne takse i kazne	1.300.000
						511	Zgrade i građevinski objekti	399.470.000
						512	Mašine i oprema	1.008.800.000
						515	Nematerijalna imovina	3.200.000
						541	Zemljište	60.000.000
						621	Nabavka domaće finansijske imovine	292.000.000
							Sredstva ove aproprijacije namenjena su za podsticanje kvaliteta turističke ponude putem povoljnih kredita preko Fonda za razvoj Republike Srbije, a raspored i korišćenje ovih sredstava vršiče se po posebnom aktu Vlade, kao i za osnivanje, povećanje osnivačkog uloga Republike Srbije i finansiranje privrednih društava i javnih preduzeća za razvoj turizma Srbije i turističkih destinacija po Strategiji razvoja turizma i posebnim master planovima	
							Izvori finansiranja za funkciju 473:	
						01	Prihodi iz budžeta	4.766.930.000
							Ukupno za funkciju 473:	4.766.930.000
							Izvori finansiranja :	
						01	Prihodi iz budžeta	338.014.927.000
						10	Primanja od domaćih zaduživanja	30.000.000
						11	Primanja od inostranih zaduživanja	21.040.000
							Svega :	338.065.967.000
							UPRAVA CARINA	
							Izvršni i zakonodavni organi, finansijski i fiskalni poslovi i spoljni poslovi	
						411	Plate, dodaci i naknade zaposlenih (zarade)	2.089.800.000
						412	Socijalni doprinosi na teret poslodavca	372.900.000
						413	Naknade u naturi	9.000.000
						414	Socijalna davanja zaposlenima	18.200.000
						415	Naknade troškova za zaposlene	255.000.000
						416	Nagrade zaposlenima i ostali posebni rashodi	6.600.000
						421	Stalni troškovi	461.261.000
						422	Troškovi putovanja	69.402.000
16.1								
		110						

Razdeo	Glava	Funkcija	Glavni program / program / projekat	Ekonomska klasifi- kacija	OPIS	Ukupna sredstva		
1	2	3	4	5	6	7	8	9
						423	Usluge po ugovoru	124.100.000
						424	Specijalizovane usluge	10.200.000
						425	Tekuće popravke i održavanje	180.200.000
						426	Materijal	174.150.000
						462	Dotacije međunarodnim organizacijama	2.760.000
						482	Porezi, obavezne takse i kazne	8.500.000
						483	Novčane kazne i penali po rešenju sudova	150.000.000
						511	Zgrade i građevinski objekti	114.700.000
						512	Mašine i oprema	20.750.000
						514	Kultivisana imovina	200.000
						515	Nematerijalna imovina	2.300.000
						541	Zemljište	153.100.000
						Svega :		4.223.123.000
			2601-12			PROJEKTI KOJI SE FINANSIRAJU IZ IPA 2012		
			05			Podrška za učešće u Programima EU		
					462	Dotacije međunarodnim organizacijama		11.960.000
						Svega za projekat 05:		11.960.000
						Svega za program 2601-12:		11.960.000
						Svega za glavni program 2601:		11.960.000
						Izvori finansiranja za funkciju 110:		
					01	Prihodi iz budžeta		4.235.081.000
					05	Donacije od inostranih zemalja		1.000
					15	Neurošena sredstva od donacija iz prethodnih godina		1.000
						Ukupno za funkciju 110:		4.235.083.000
						Izvori finansiranja za glavu 16.1:		
					01	Prihodi iz budžeta		4.235.081.000
					05	Donacije od inostranih zemalja		1.000
					15	Neurošena sredstva od donacija iz prethodnih godina		1.000
						Svega za glavu 16.1:		4.235.083.000
16.2						PORESKA UPRAVA		
		110				Izvršni i zakonodavni organi, finansijski i fiskalni poslovi i spoljni poslovi		
					411	Plate, dodaci i naknade zaposlenih (zarade)		6.578.699.000
					412	Socijalni doprinosi na teret poslodavca		1.193.700.000
					413	Naknade u naturi		77.775.000
					414	Socijalna davanja zaposlenima		18.968.000
					415	Naknade troškova za zaposlene		177.852.000
					416	Nagrade zaposlenima i ostali posebni rashodi		66.049.000
					421	Stalni troškovi		759.006.000
					422	Troškovi putovanja		52.472.000
					423	Usluge po ugovoru		239.463.000
					424	Specijalizovane usluge		15.302.000
					425	Tekuće popravke i održavanje		180.102.000
					426	Materijal		242.242.000
					441	Otplate domaćih kamata		5.000
					444	Prateći troškovi zaduživanja		50.000
					462	Dotacije međunarodnim organizacijama		2.500.000
					482	Porezi, obavezne takse i kazne		25.518.000
					483	Novčane kazne i penali po rešenju sudova		60.832.000
					511	Zgrade i građevinski objekti		4.000
					512	Mašine i oprema		882.130.000
					515	Nematerijalna imovina		390.809.000
						Svega :		10.963.478.000
			2601			PRVA KOMPONENTA INSTRUMENTA ZA PRETPRISTUPNU POMOĆ EU - PODRŠKA TRANZICIJI I IZGRADNJA INSTITUCIJA		
				2601-11		PROJEKTI KOJI SE FINANSIRAJU IZ IPA 2011		

Razdeo	Glava	Funkcija	Glavni program / program / projekat	Ekonomska klasifikacija	OPIS	Ukupna sredstva
1	2	3	4 5 6	7	8	9
			02		Modernizacija Poreske uprave	
				512	Mašine i oprema	134.190.000
					Svega za projekat 02:	134.190.000
					Svega za program 2601-11:	134.190.000
			2601-12		PROJEKTI KOJI SE FINANSIRAJU IZ IPA 2012	
			05		Podrška za učešće u Programima EU	
				422	Troškovi putovanja	4.000.000
				462	Dotacije međunarodnim organizacijama	14.086.000
					Svega za projekat 05:	18.086.000
					Svega za program 2601-12:	18.086.000
					Svega za glavni program 2601:	152.276.000
					Izvori finansiranja za funkciju 110:	
				01	Prihodi iz budžeta	11.115.754.000
					Ukupno za funkciju 110:	11.115.754.000
					Izvori finansiranja za glavu 16.2:	
				01	Prihodi iz budžeta	11.115.754.000
					Svega za glavu 16.2:	11.115.754.000
16.3		110			UPRAVA ZA TREZOR	
					Izvršni i zakonodavni organi, finansijski i fiskalni poslovi i spoljni poslovi	
				411	Plate, dodaci i naknade zaposlenih (zarade)	1.041.251.000
				412	Socijalni doprinosi na teret poslodavca	186.385.000
				413	Naknade u naturi	440.000
				414	Socijalna davanja zaposlenima	20.102.000
				415	Naknade troškova za zaposlene	45.000.000
				416	Nagrade zaposlenima i ostali posebni rashodi	5.427.000
				421	Stalni troškovi	555.726.000
				422	Troškovi putovanja	8.170.000
				423	Usluge po ugovoru	239.284.000
				424	Specijalizovane usluge	14.640.000
				425	Tekuće popravke i održavanje	102.514.000
				426	Materijal	88.686.000
				462	Dotacije međunarodnim organizacijama	600.000
				482	Porezi, obavezne takse i kazne	464.000
				483	Novčane kazne i penali po rešenju sudova	500.000
				511	Zgrade i građevinski objekti	4.300.000
				512	Mašine i oprema	215.562.000
				515	Nematerijalna imovina	62.509.000
					Izvori finansiranja za funkciju 110:	
				01	Prihodi iz budžeta	2.591.560.000
					Ukupno za funkciju 110:	2.591.560.000
					Izvori finansiranja za glavu 16.3:	
				01	Prihodi iz budžeta	2.591.560.000
					Svega za glavu 16.3:	2.591.560.000
16.4		420			UPRAVA ZA DUVAN	
					Poljoprivreda, šumarstvo, lov i ribolov	
				411	Plate, dodaci i naknade zaposlenih (zarade)	21.557.000
				412	Socijalni doprinosi na teret poslodavca	3.859.000
				413	Naknade u naturi	54.000
				414	Socijalna davanja zaposlenima	42.000
				415	Naknade troškova za zaposlene	1.537.000
				416	Nagrade zaposlenima i ostali posebni rashodi	120.000
				421	Stalni troškovi	1.650.000
				422	Troškovi putovanja	103.000
				423	Usluge po ugovoru	525.000
				425	Tekuće popravke i održavanje	180.000
				426	Materijal	460.000

Razdeo	Glava	Funkcija	Glavni program / program / projekat	Ekonomska klasifikacija	OPIS	Ukupna sredstva
1	2	3	4	5	6	7
						8
						9
				512	Mašine i oprema	1.000
					Izvori finansiranja za funkciju 420:	
				01	Prihodi iz budžeta	30.088.000
					Ukupno za funkciju 420:	30.088.000
					Izvori finansiranja za glavu 16.4:	
				01	Prihodi iz budžeta	30.088.000
					Svega za glavu 16.4:	30.088.000
16.5					UPRAVA ZA SPREČAVANJE PRANJA NOVCA	
		133			Ostale opšte usluge	
				411	Plate, dodaci i naknade zaposlenih (zarade)	39.080.000
				412	Socijalni doprinosi na teret poslodavca	6.995.000
				413	Naknade u naturi	250.000
				414	Socijalna davanja zaposlenima	400.000
				415	Naknade troškova za zaposlene	1.900.000
				416	Nagrade zaposlenima i ostali posebni rashodi	1.000
				421	Stalni troškovi	4.912.000
				422	Troškovi putovanja	3.590.000
				423	Usluge po ugovoru	5.269.000
				424	Specijalizovane usluge	200.000
				425	Tekuće popravke i održavanje	345.000
				426	Materijal	1.642.000
				482	Porezi, obavezne takse i kazne	268.000
				483	Novčane kazne i penali po rešenju sudova	1.000
				512	Mašine i oprema	745.000
				515	Nematerijalna imovina	5.000.000
					Svega :	70.598.000
			2601		PRVA KOMPONENTA INSTRUMENTA ZA PRETPRISTUPNU POMOĆ EU - PODRŠKA TRANZICIJI I IZGRADNJA INSTITUCIJA	
				2601-10	PROJEKTI KOJI SE FINANSIRAJU IZ IPA 2010	
				03	Projekat za sprečavanje pranja novca i finansiranja terorizma u Republici Srbiji	
				512	Mašine i oprema	1.196.000
					Svega za projekat 03:	1.196.000
					Svega za program 2601-10:	1.196.000
					Svega za glavni program 2601:	1.196.000
					Izvori finansiranja za funkciju 133:	
				01	Prihodi iz budžeta	71.794.000
					Ukupno za funkciju 133:	71.794.000
					Izvori finansiranja za glavu 16.5:	
				01	Prihodi iz budžeta	71.794.000
					Svega za glavu 16.5:	71.794.000
16.6					UPRAVA ZA SLOBODNE ZONE	
		410			Opšti ekonomski i komercijalni poslovi i poslovi po pitanju rada	
				411	Plate, dodaci i naknade zaposlenih (zarade)	15.200.000
				412	Socijalni doprinosi na teret poslodavca	2.800.000
				413	Naknade u naturi	10.000
				415	Naknade troškova za zaposlene	500.000
				421	Stalni troškovi	500.000
				422	Troškovi putovanja	930.000
				423	Usluge po ugovoru	650.000
				425	Tekuće popravke i održavanje	250.000
				426	Materijal	850.000
				482	Porezi, obavezne takse i kazne	155.000
					Izvori finansiranja za funkciju 410:	
				01	Prihodi iz budžeta	21.845.000

Razdeo	Glava	Funkcija	Glavni program / program / projekat	Ekonomska klasifi-kacija	OPIS	Ukupna sredstva		
1	2	3	4	5	6	7	8	9
							Ukupno za funkciju 410:	21.845.000
							Izvori finansiranja za glavu 16.6:	
				01			Prihodi iz budžeta	21.845.000
							Svega za glavu 16.6:	21.845.000
16.7							UPRAVA ZA JAVNI DUG	
		110					Izvršni i zakonodavni organi, finansijski i fiskalni poslovi i spoljni poslovi	
				411			Plate, dodaci i naknade zaposlenih (zarade)	31.382.000
				412			Socijalni doprinosi na teret poslodavca	5.617.000
				413			Naknade u naturi	171.000
				414			Socijalna davanja zaposlenima	1.177.000
				415			Naknade troškova za zaposlene	1.271.000
				416			Nagrade zaposlenima i ostali posebni rashodi	1.000
				421			Stalni troškovi	3.744.000
				422			Troškovi putovanja	7.069.000
				423			Usluge po ugovoru	29.316.000
				424			Specijalizovane usluge	14.100.000
				425			Tekuće popravke i održavanje	1.000.000
				426			Materijal	2.915.000
				462			Dotacije međunarodnim organizacijama	1.000
				482			Porezi, obavezne takse i kazne	190.000
				483			Novčane kazne i penali po rešenju sudova	35.000
				511			Zgrade i građevinski objekti	1.000
				512			Mašine i oprema	7.000.000
				515			Nematerijalna imovina	4.000.000
							Izvori finansiranja za funkciju 110:	
				01			Prihodi iz budžeta	108.990.000
							Ukupno za funkciju 110:	108.990.000
		170					Transakcije vezane za javni dug	
				441			Otplate domaćih kamata	46.810.870.000
				442			Otplata stranih kamata	38.832.143.000
				443			Otplata kamata po garancijama	3.655.432.000
				444			Prateći troškovi zaduživanja	701.555.000
				611			Otplata glavnice domaćim kreditorima	338.154.832.000
				612			Otplata glavnice stranim kreditorima	45.562.662.000
				613			Otplata glavnice po garancijama	19.799.572.000
							Izvori finansiranja za funkciju 170:	
				01			Prihodi iz budžeta	493.517.066.000
							Ukupno za funkciju 170:	493.517.066.000
							Izvori finansiranja za glavu 16.7:	
				01			Prihodi iz budžeta	493.626.056.000
							Svega za glavu 16.7:	493.626.056.000
16.8							DIREKCIJA ZA MERE I DRAGOCENE METALE	
		130					Opšte usluge	
				411			Plate, dodaci i naknade zaposlenih (zarade)	114.100.000
				412			Socijalni doprinosi na teret poslodavca	20.420.000
				413			Naknade u naturi	600.000
				414			Socijalna davanja zaposlenima	1.500.000
				415			Naknade troškova za zaposlene	4.000.000
				416			Nagrade zaposlenima i ostali posebni rashodi	1.000
				421			Stalni troškovi	10.000.000
				422			Troškovi putovanja	12.000.000
				423			Usluge po ugovoru	10.000.000
				424			Specijalizovane usluge	7.000.000
				425			Tekuće popravke i održavanje	6.000.000
				426			Materijal	7.000.000
				462			Dotacije međunarodnim organizacijama	10.000.000

Razdeo	Glava	Funkcija	Glavni program / program / projekat	Ekonomska klasifi-kacija	OPIS	Ukupna sredstva		
1	2	3	4	5	6	7	8	9
						482	Porezi, obavezne takse i kazne	500.000
						483	Novčane kazne i penali po rešenju sudova	100.000
						511	Zgrade i građevinski objekti	4.000.000
						512	Mašine i oprema	56.259.000
						515	Nematerijalna imovina	1.000.000
							Izvori finansiranja za funkciju 130:	
					01	Prihodi iz budžeta		264.480.000
							Ukupno za funkciju 130:	264.480.000
							Izvori finansiranja za glavu 16.8:	
					01	Prihodi iz budžeta		264.480.000
							Svega za glavu 16.8:	264.480.000
16.9		130					USTANOVA U OBLASTI STANDARDIZACIJE	
							Opšte usluge	
						411	Plate, dodaci i naknade zaposlenih (zarade)	58.554.000
						412	Socijalni doprinosi na teret poslodavca	10.477.000
						414	Socijalna davanja zaposlenima	1.900.000
						415	Naknade troškova za zaposlene	2.600.000
						416	Nagrade zaposlenima i ostali posebni rashodi	1.800.000
						421	Stalni troškovi	10.300.000
						422	Troškovi putovanja	3.000.000
						423	Usluge po ugovoru	12.400.000
						425	Tekuće popravke i održavanje	2.200.000
						426	Materijal	3.400.000
						431	Amortizacija nekretnina i opreme	10.000
						462	Dotacije međunarodnim organizacijama	11.500.000
						482	Porezi, obavezne takse i kazne	1.500.000
						512	Mašine i oprema	2.000.000
							Izvori finansiranja za funkciju 130:	
					01	Prihodi iz budžeta		81.431.000
					04	Sopstveni prihodi budžetskih korisnika		38.210.000
					13	Neraspoređeni višak prihoda iz ranijih godina		2.000.000
							Ukupno za funkciju 130:	121.641.000
							Izvori finansiranja za glavu 16.9:	
					01	Prihodi iz budžeta		81.431.000
					04	Sopstveni prihodi budžetskih korisnika		38.210.000
					13	Neraspoređeni višak prihoda iz ranijih godina		2.000.000
							Svega za glavu 16.9:	121.641.000
16.10		130					USTANOVA U OBLASTI AKREDITACIJE	
							Opšte usluge	
						411	Plate, dodaci i naknade zaposlenih (zarade)	52.470.000
						412	Socijalni doprinosi na teret poslodavca	9.445.000
						414	Socijalna davanja zaposlenima	1.124.000
						415	Naknade troškova za zaposlene	1.650.000
						416	Nagrade zaposlenima i ostali posebni rashodi	1.300.000
						421	Stalni troškovi	3.360.000
						422	Troškovi putovanja	7.850.000
						423	Usluge po ugovoru	57.756.000
						424	Specijalizovane usluge	550.000
						425	Tekuće popravke i održavanje	670.000
						426	Materijal	4.600.000
						431	Amortizacija nekretnina i opreme	1.790.000
						462	Dotacije međunarodnim organizacijama	2.660.000
						482	Porezi, obavezne takse i kazne	550.000
						512	Mašine i oprema	3.500.000
							Izvori finansiranja za funkciju 130:	
					01	Prihodi iz budžeta		18.146.000
					04	Sopstveni prihodi budžetskih korisnika		124.238.000
					13	Neraspoređeni višak prihoda iz ranijih godina		6.891.000

Razdeo	Glava	Funkcija	Glavni program / program / projekat	Ekonomska klasifi-kacija	OPIS	Ukupna sredstva		
1	2	3	4	5	6	7	8	9
							Ukupno za funkciju 130:	149.275.000
							Izvori finansiranja za glavu 16.10:	
				01		Prihodi iz budžeta		18.146.000
				04		Sopstveni prihodi budžetskih korisnika		124.238.000
				13		Neraspoređeni višak prihoda iz ranijih godina		6.891.000
						Svega za glavu 16.10:		149.275.000
						Izvori finansiranja za razdeo :		
				01		Prihodi iz budžeta		850.071.162.000
				04		Sopstveni prihodi budžetskih korisnika		162.448.000
				05		Donacije od inostranih zemalja		1.000
				10		Primanja od domaćih zaduživanja		30.000.000
				11		Primanja od inostranih zaduživanja		21.040.000
				13		Neraspoređeni višak prihoda iz ranijih godina		8.891.000
				15		Neurošena sredstva od donacija iz prethodnih godina		1.000
						UKUPNO ZA RAZDEO 16:		850.293.543.000
17						MINISTARSTVO SPOLJNIH POSLOVA		
		110				Izvršni i zakonodavni organi, finansijski i fiskalni poslovi i spoljni poslovi		
				411		Plate, dodaci i naknade zaposlenih (zarade)		822.000.000
				412		Socijalni doprinosi na teret poslodavca		253.868.000
				413		Naknade u naturi		1.936.000
				414		Socijalna davanja zaposlenima		2.500.000
				415		Naknade troškova za zaposlene		26.740.000
				416		Nagrade zaposlenima i ostali posebni rashodi		4.900.000
				421		Stalni troškovi		166.368.000
				422		Troškovi putovanja		148.900.000
				423		Usluge po ugovoru		64.376.000
				424		Specijalizovane usluge		29.313.000
				425		Tekuće popravke i održavanje		12.371.000
				426		Materijal		37.032.000
				462		Dotacije međunarodnim organizacijama		347.290.000
				482		Porezi, obavezne takse i kazne		1.250.000
				483		Novčane kazne i penali po rešenju sudova		48.579.000
				511		Zgrade i građevinski objekti		12.000.000
				512		Mašine i oprema		29.500.000
				515		Nematerijalna imovina		10.343.000
						Izvori finansiranja za funkciju 110:		
				01		Prihodi iz budžeta		2.019.266.000
						Ukupno za funkciju 110:		2.019.266.000
						Izvori finansiranja :		
				01		Prihodi iz budžeta		2.019.266.000
						Svega :		2.019.266.000
17.1						DIPLOMATSKO-KONZULARNA PREDSTAVNIŠTVA		
		113				Spoljni poslovi		
				411		Plate, dodaci i naknade zaposlenih (zarade)		2.164.760.000
				414		Socijalna davanja zaposlenima		25.116.000
				415		Naknade troškova za zaposlene		612.352.000
				421		Stalni troškovi		1.052.480.000
				422		Troškovi putovanja		88.504.000
				423		Usluge po ugovoru		574.080.000
				424		Specijalizovane usluge		18.298.000
				425		Tekuće popravke i održavanje		93.288.000
				426		Materijal		71.761.000
				511		Zgrade i građevinski objekti		92.249.000
				512		Mašine i oprema		35.980.000
				515		Nematerijalna imovina		1.000.000
						Izvori finansiranja za funkciju 113:		
				01		Prihodi iz budžeta		4.829.868.000

Razdeo	Glava	Funkcija	Glavni program / program / projekat	Ekonomska klasifi-kacija	OPIS	Ukupna sredstva			
1	2	3	4	5	6	7	8	9	
18		210					Ukupno za funkciju 113:	4.829.868.000	
							Izvori finansiranja za glavu 17.1:		
			01			Prihodi iz budžeta		4.829.868.000	
						Svega za glavu 17.1:	4.829.868.000		
						Izvori finansiranja za razdeo 17:			
			01			Prihodi iz budžeta		6.849.134.000	
						UKUPNO ZA RAZDEO 17:	6.849.134.000		
						MINISTARSTVO ODBRANE			
						Vojna odbrana			
			411			Plate, dodaci i naknade zaposlenih (zarade)		24.969.057.000	
			412			Socijalni doprinosi na teret poslodavca		5.571.740.000	
			414			Socijalna davanja zaposlenima		167.000.000	
			415			Naknade troškova za zaposlene		5.244.714.000	
			416			Nagrade zaposlenima i ostali posebni rashodi		210.509.000	
			421			Stalni troškovi		4.170.135.000	
			422			Troškovi putovanja		779.779.000	
			423			Usluge po ugovoru		854.706.000	
			424			Specijalizovane usluge		884.131.000	
			425			Tekuće popravke i održavanje		3.201.690.000	
			426			Materijal		4.801.695.000	
			462			Dotacije međunarodnim organizacijama		4.940.000	
			464			Dotacije organizacijama obaveznog socijalnog osiguranja		537.720.000	
						Sredstva ove aproprijacije namenjena su za naknadu dela troškova za stanovanje korisnika vojnih penzija, prema posebnoj Uredbi Vlade			
			472			Naknade za socijalnu zaštitu iz budžeta		267.883.000	
			481			Dotacije nevladinim organizacijama		4.000.000	
						Sredstva ove aproprijacije namenjena su za rad Saveza rezervnih vojnih starešina Republike Srbije			
			482			Porezi, obavezne takse i kazne		21.425.000	
			485			Naknada štete za povrede ili štetu nanetu od strane državnih organa		30.417.000	
			511			Zgrade i građevinski objekti		1.027.970.000	
			512			Mašine i oprema		3.876.297.000	
			515			Nematerijalna imovina		220.110.000	
						Izvori finansiranja za funkciju 210:			
			01			Prihodi iz budžeta		55.564.918.000	
			09			Primanja od prodaje nefinansijske imovine		1.281.000.000	
						Ukupno za funkciju 210:	56.845.918.000		
					250			Odbrana neklasifikovana na drugom mestu	
						411		Plate, dodaci i naknade zaposlenih (zarade)	227.874.000
						413		Naknade u naturi	15.984.000
						421		Stalni troškovi	6.701.000
						422		Troškovi putovanja	161.891.000
						423		Usluge po ugovoru	59.217.000
						424		Specijalizovane usluge	8.323.000
						425		Tekuće popravke i održavanje	65.300.000
						426		Materijal	228.207.000
						472		Naknade za socijalnu zaštitu iz budžeta	6.520.000
			485		Naknada štete za povrede ili štetu nanetu od strane državnih organa	6.800.000			
			512		Mašine i oprema	98.812.000			
			621		Nabavka domaće finansijske imovine	345.000.000			
					Sredstva ove aproprijacije namenjena su za subvencionisanje stambenih kredita profesionalnim vojnim licima, prema posebnom programu Vlade				
					Izvori finansiranja za funkciju 250:				
			01		Prihodi iz budžeta	1.230.629.000			
					Ukupno za funkciju 250:	1.230.629.000			

Razdeo	Glava	Funkcija	Glavni program / program / projekat			Ekonomska klasifikacija	OPIS	Ukupna sredstva
1	2	3	4	5	6	7	8	9
							Izvori finansiranja :	
						01	Prihodi iz budžeta	56.795.547.000
						09	Primanja od prodaje nefinansijske imovine	1.281.000.000
							Svega :	58.076.547.000
	18.1						INSPEKTORAT ODBRANE	
		210					Vojna odbrana	
						411	Plate, dodaci i naknade zaposlenih (zarade)	71.426.000
						412	Socijalni doprinosi na teret poslodavca	15.353.000
						415	Naknade troškova za zaposlene	6.235.000
						416	Nagrade zaposlenima i ostali posebni rashodi	200.000
						422	Troškovi putovanja	8.634.000
						423	Usluge po ugovoru	557.000
						424	Specijalizovane usluge	71.000
						425	Tekuće popravke i održavanje	269.000
						426	Materijal	936.000
						482	Porezi, obavezne takse i kazne	250.000
						511	Zgrade i građevinski objekti	12.500.000
						512	Mašine i oprema	500.000
							Izvori finansiranja za funkciju 210:	
						01	Prihodi iz budžeta	116.931.000
							Ukupno za funkciju 210:	116.931.000
							Izvori finansiranja za glavu 18.1:	
						01	Prihodi iz budžeta	116.931.000
							Svega za glavu 18.1:	116.931.000
	18.2						VOJNOBEZBEDNOSNA AGENCIJA	
		210					Vojna odbrana	
						411	Plate, dodaci i naknade zaposlenih (zarade)	479.120.000
						412	Socijalni doprinosi na teret poslodavca	120.142.000
						415	Naknade troškova za zaposlene	74.000.000
						416	Nagrade zaposlenima i ostali posebni rashodi	4.000.000
						421	Stalni troškovi	2.120.000
						422	Troškovi putovanja	7.750.000
						423	Usluge po ugovoru	3.707.000
						424	Specijalizovane usluge	14.650.000
						425	Tekuće popravke i održavanje	4.000.000
						426	Materijal	15.970.000
						472	Naknade za socijalnu zaštitu iz budžeta	200.000
						482	Porezi, obavezne takse i kazne	1.250.000
						511	Zgrade i građevinski objekti	1.000
						512	Mašine i oprema	59.000.000
							Izvori finansiranja za funkciju 210:	
						01	Prihodi iz budžeta	785.910.000
							Ukupno za funkciju 210:	785.910.000
							Izvori finansiranja za glavu 18.2:	
						01	Prihodi iz budžeta	785.910.000
							Svega za glavu 18.2:	785.910.000
	18.3						VOJNOOBAVEŠTAJNA AGENCIJA	
		210					Vojna odbrana	
						411	Plate, dodaci i naknade zaposlenih (zarade)	469.899.000
						412	Socijalni doprinosi na teret poslodavca	87.500.000
						415	Naknade troškova za zaposlene	55.080.000
						416	Nagrade zaposlenima i ostali posebni rashodi	2.500.000
						421	Stalni troškovi	71.502.000
						422	Troškovi putovanja	23.398.000
						423	Usluge po ugovoru	32.307.000
						424	Specijalizovane usluge	150.420.000
						425	Tekuće popravke i održavanje	10.441.000

Razdeo	Glava	Funkcija	Glavni program / program / projekat	Ekonomska klasifikacija	OPIS	Ukupna sredstva
1	2	3	4	5	6	7
						8
						9
						426 Materijal 18.660.000
						472 Naknade za socijalnu zaštitu iz budžeta 125.000
						482 Porezi, obavezne takse i kazne 1.100.000
						511 Zgrade i građevinski objekti 13.650.000
						512 Mašine i oprema 26.069.000
						Izvori finansiranja za funkciju 210:
						01 Prihodi iz budžeta 962.651.000
						Ukupno za funkciju 210: 962.651.000
						Izvori finansiranja za glavu 18.3:
						01 Prihodi iz budžeta 962.651.000
						Svega za glavu 18.3: 962.651.000
						Izvori finansiranja za razdeo 18:
						01 Prihodi iz budžeta 58.661.039.000
						09 Primanja od prodaje nefinansijske imovine 1.281.000.000
						UKUPNO ZA RAZDEO 18: 59.942.039.000
19						MINISTARSTVO REGIONALNOG RAZVOJA I LOKALNE SAMOUPRAVE
		110				Izvršni i zakonodavni organi, finansijski i fiskalni poslovi i spoljni poslovi
						411 Plate, dodaci i naknade zaposlenih (zarade) 37.341.000
						412 Socijalni doprinosi na teret poslodavca 6.703.000
						413 Naknade u naturi 200.000
						414 Socijalna davanja zaposlenima 201.000
						415 Naknade troškova za zaposlene 1.392.000
						416 Nagrade zaposlenima i ostali posebni rashodi 1.000
						421 Stalni troškovi 2.030.000
						422 Troškovi putovanja 2.620.000
						423 Usluge po ugovoru 41.310.000
						Deo sredstava ove aproprijacije namenjen je za obuku i stručno usavršavanje komunalne policije
						425 Tekuće popravke i održavanje 250.000
						426 Materijal 1.325.000
						463 Transferi ostalim nivoima vlasti 200.000.000
						482 Porezi, obavezne takse i kazne 48.000
						512 Mašine i oprema 350.000
						Izvori finansiranja za funkciju 110:
						01 Prihodi iz budžeta 293.771.000
						Ukupno za funkciju 110: 293.771.000
		140				Osnovno istraživanje
						411 Plate, dodaci i naknade zaposlenih (zarade) 34.000.000
						412 Socijalni doprinosi na teret poslodavca 6.000.000
						413 Naknade u naturi 70.000
						414 Socijalna davanja zaposlenima 100.000
						415 Naknade troškova za zaposlene 920.000
						421 Stalni troškovi 1.100.000
						422 Troškovi putovanja 305.000
						423 Usluge po ugovoru 1.800.000
						424 Specijalizovane usluge 1.000
						425 Tekuće popravke i održavanje 200.000
						426 Materijal 870.000
						462 Dotacije međunarodnim organizacijama 150.000
						482 Porezi, obavezne takse i kazne 1.000
						512 Mašine i oprema 150.000
						515 Nematerijalna imovina 120.000
						Izvori finansiranja za funkciju 140:
						01 Prihodi iz budžeta 45.787.000
						Ukupno za funkciju 140: 45.787.000

Razdeo	Glava	Funkcija	Glavni program / program / projekat	Ekonomska klasifi-kacija	OPIS	Ukupna sredstva		
1	2	3	4	5	6	7	8	9
		411					Opšti ekonomski i komercijalni poslovi	
						411	Plate, dodaci i naknade zaposlenih (zarade)	58.352.000
						412	Socijalni doprinosi na teret poslodavca	12.000.000
						413	Naknade u naturi	500.000
						414	Socijalna davanja zaposlenima	1.100.000
						415	Naknade troškova za zaposlene	7.500.000
						416	Nagrade zaposlenima i ostali posebni rashodi	2.000
						421	Stalni troškovi	6.099.000
						422	Troškovi putovanja	5.000.000
						423	Usluge po ugovoru	41.000.000
							Deo sredstava ove aproprijacije namenjen je za finansiranje usluga stručnog nadzora za održavanje lokalne putne mreže koja je izuzeta iz mreže državnih puteva I i II reda	
						424	Specijalizovane usluge	120.000
						425	Tekuće popravke i održavanje	6.501.000
						426	Materijal	4.000.000
						451	Subvencije javnim nefinansijskim preduzećima i organizacijama	900.000.000
							Sredstva ove aproprijacije namenjena su za Javno Preduzeće „Putevi Srbije” za zimsko održavanje lokalne putne mreže koja je izuzeta iz mreže državnih puteva I i II reda	
						463	Transferi ostalim nivoima vlasti	3.070.000.000
							Deo sredstava ove aproprijacije u iznosu od 3.041.030.000 dinara namenjen je za finansiranje redovnog i povremenog održavanja lokalne putne mreže koja je izuzeta iz mreže državnih puteva I i II reda	
						481	Dotacije nevladinim organizacijama	337.000
						482	Porezi, obavezne takse i kazne	801.000
						511	Zgrade i građevinski objekti	2.570.723.000
							Deo sredstava ove aproprijacije namenjen je za ulaganje u infrastrukturne projekte koji su od lokalnog, regionalnog i kapitalnog značaja, odnosno za kapitalni projekat „Izgradnja autoputa M1.11 Kragujevac-Batočina” i regionalni put „Niš-Jabučko Ravnište”	
						512	Mašine i oprema	3.900.000
						551	Nefinansijska imovina koja se finansira iz sredstava za realizaciju Nacionalnog investicionog plana	2.652.500.000
							Raspored i korišćenje sredstava ove aproprijacije vršiće se po posebnom aktu Vlade	
							Svega :	9.340.435.000
		2601					PRVA KOMPONENTA INSTRUMENTA ZA PRETPRISTUPNU POMOĆ EU - PODRŠKA TRANZICIJI I IZGRADNJA INSTITUCIJA	
			2601-08				PROJEKTI KOJI SE FINANSIRAJU IZ IPA 2008	
			04				Program podrške razvoju lokalne infrastrukture	
						551	Nefinansijska imovina koja se finansira iz sredstava za realizaciju Nacionalnog investicionog plana	160.000.000
							Raspored i korišćenje sredstava ove aproprijacije vršiće se po posebnom aktu Vlade	
							Svega za projekat 04:	160.000.000
							Svega za program 2601-08:	160.000.000
			2601-10				PROJEKTI KOJI SE FINANSIRAJU IZ IPA 2010	
			01				Podrška opštinama u Republici Srbiji u pripremi i sprovođenju infrastrukturnih projekata (MISP 2010)	
						551	Nefinansijska imovina koja se finansira iz sredstava za realizaciju Nacionalnog investicionog plana	350.000.000
							Raspored i korišćenje sredstava ove aproprijacije vršiće se po posebnom aktu Vlade	
							Svega za projekat 01:	350.000.000
							Svega za program 2601-10:	350.000.000
							Svega za glavni program 2601:	510.000.000

Razdeo	Glava	Funkcija	Glavni program / program / projekat	Ekonomska klasifi-kacija	OPIS	Ukupna sredstva		
1	2	3	4	5	6	7	8	9
						411	Plate, dodaci i naknade zaposlenih (zarade)	216.754.000
						412	Socijalni doprinosi na teret poslodavca	38.799.000
						413	Naknade u naturi	1.100.000
						414	Socijalna davanja zaposlenima	4.000.000
						415	Naknade troškova za zaposlene	7.500.000
						416	Nagrade zaposlenima i ostali posebni rashodi	15.600.000
						421	Stalni troškovi	11.971.000
						422	Troškovi putovanja	15.400.000
						423	Usluge po ugovoru	34.350.000
						424	Specijalizovane usluge	3.000.000
						425	Tekuće popravke i održavanje	1.800.000
						426	Materijal	48.100.000
						451	Subvencije javnim nefinansijskim preduzećima i organizacijama	20.321.700.000
							Sredstva ove aproprijacije u iznosu od 14.565.000.000 dinara namenjena su za subvencije AD „Železnice Srbije“; sredstva u iznosu od 1.700.000 dinara namenjena su za finansiranja Obaveze Javnog Prevoza, a raspored i korišćenje sredstava vršiće se po posebnom aktu Vlade; sredstva u iznosu od 10.000.000 dinara namenjena su za osnivanje i početak rada Agencije za upravljanje lukama;sredstva u iznosu od 5.400.000.000 dinara namenjena su za Javno preduzeće „Putevi Srbije“; sredstva u iznosu od 45.000.000 dinara namenjena su za Agenciju za bezbednost saobraćaja; sredstva u iznosu od 300.000.000 dinara namenjena su za „Koridori Srbije“d.o.o Beograd	
						462	Dotacije međunarodnim organizacijama	23.000.000
						463	Transferi ostalim nivoima vlasti	10.672.000
						482	Porezi, obavezne takse i kazne	1.500.000
						483	Novčane kazne i penali po rešenju sudova	109.300.000
						511	Zgrade i građevinski objekti	1.718.804.000
							Deo sredstava ove aproprijacije u iznosu od 918.804.000 dinara namenjen je za izgradnju mosta Zemun-Borča, u skladu sa Ugovorom o građenju, projektovanju i izvođenju radova na izgradnji mosta Zemun-Borča sa pripadajućim saobraćajnicama	
						512	Mašine i oprema	2.500.000
						515	Nematerijalna imovina	3.500.000
						551	Nefinansijska imovina koja se finansira iz sredstava za realizaciju Nacionalnog investicionog plana	2.533.176.000
							Raspored i korišćenje sredstava ove aproprijacije vršiće se po posebnom aktu Vlade	
							Izvori finansiranja za funkciju 450:	
						01	Prihodi iz budžeta	24.622.526.000
						11	Primanja od inostranih zaduživanja	500.000.000
							Ukupno za funkciju 450:	25.122.526.000
							Izvori finansiranja :	
						01	Prihodi iz budžeta	24.622.526.000
						11	Primanja od inostranih zaduživanja	500.000.000
							Svega :	25.122.526.000
20.1							UPRAVA ZA UTVRĐIVANJE SPOSObNOSTI BRODOVA ZA PLOVIDBU	
		450					Transport	
						411	Plate, dodaci i naknade zaposlenih (zarade)	47.600.000
						412	Socijalni doprinosi na teret poslodavca	8.610.000
						413	Naknade u naturi	250.000
						414	Socijalna davanja zaposlenima	1.770.000
						415	Naknade troškova za zaposlene	2.800.000
						416	Nagrade zaposlenima i ostali posebni rashodi	5.000.000
						421	Stalni troškovi	6.962.000
						422	Troškovi putovanja	8.277.000
						423	Usluge po ugovoru	5.250.000
						424	Specijalizovane usluge	750.000

Razdeo	Glava	Funkcija	Glavni program / program / projekat	Ekonomska klasifikacija	OPIS	Ukupna sredstva
1	2	3	4	5	6	7
						8
						9
						425 Tekuće popravke i održavanje 2.322.000
						426 Materijal 4.940.000
						462 Dotacije međunarodnim organizacijama 100.000
						482 Porezi, obavezne takse i kazne 630.000
						483 Novčane kazne i penali po rešenju sudova 100.000
						512 Mašine i oprema 5.337.000
						Izvori finansiranja za funkciju 450:
					01	Prihodi iz budžeta 100.698.000
						Ukupno za funkciju 450: 100.698.000
						Izvori finansiranja za glavu 20.1:
					01	Prihodi iz budžeta 100.698.000
						Svega za glavu 20.1: 100.698.000
20.2		450				UPRAVA ZA TRANSPORT OPASNOG TERETA
						Transport
					411	Plate, dodaci i naknade zaposlenih (zarade) 11.568.000
					412	Socijalni doprinosi na teret poslodavca 2.070.000
					413	Naknade u naturi 500.000
					414	Socijalna davanja zaposlenima 500.000
					415	Naknade troškova za zaposlene 400.000
					416	Nagrade zaposlenima i ostali posebni rashodi 10.000
					421	Stalni troškovi 900.000
					422	Troškovi putovanja 700.000
					423	Usluge po ugovoru 450.000
					425	Tekuće popravke i održavanje 300.000
					426	Materijal 250.000
					482	Porezi, obavezne takse i kazne 50.000
					512	Mašine i oprema 781.000
						Izvori finansiranja za funkciju 450:
					01	Prihodi iz budžeta 18.479.000
						Ukupno za funkciju 450: 18.479.000
						Izvori finansiranja za glavu 20.2:
					01	Prihodi iz budžeta 18.479.000
						Svega za glavu 20.2: 18.479.000
						Izvori finansiranja za razdeo 20:
					01	Prihodi iz budžeta 24.741.703.000
					11	Primanja od inostranih zaduživanja 500.000.000
						UKUPNO ZA RAZDEO 20: 25.241.703.000
21		620				MINISTARSTVO GRAĐEVINARSTVA I URBANIZMA
						Razvoj zajednice
					411	Plate, dodaci i naknade zaposlenih (zarade) 188.710.000
					412	Socijalni doprinosi na teret poslodavca 33.779.000
					413	Naknade u naturi 500.000
					414	Socijalna davanja zaposlenima 2.310.000
					415	Naknade troškova za zaposlene 8.200.000
					416	Nagrade zaposlenima i ostali posebni rashodi 35.200.000
					421	Stalni troškovi 10.975.000
					422	Troškovi putovanja 5.700.000
					423	Usluge po ugovoru 177.050.000
					425	Tekuće popravke i održavanje 2.150.000
					426	Materijal 20.720.000
					451	Subvencije javnim nefinansijskim preduzećima i organizacijama 285.000.000
						Deo sredstva ove aproprijacije u iznosu od 35.000.000 dinara namenjen je za Republičku agenciju za stanovanje, deo sredstava u iznosu od 250.000.000 dinara namenjen je za finansiranje programa za socijalno stanovanje, a raspored i korišćenje sredstava ove aproprijacije vršice se po posebnom aktu Vlade
					463	Transferi ostalim nivoima vlasti 385.000.000

Razdeo	Glava	Funkcija	Glavni program / program / projekat	Ekonomska klasifi-kacija	OPIS	Ukupna sredstva		
1	2	3	4	5	6	7	8	9
							Deo sredstava ove aproprijacije u iznosu od 200.000.000 dinara namenjen je za sufinansiranje planske dokumentacije; deo sredstava u iznosu od 145.000.000 dinara namenjen je za projekte komunalne infrastrukture; deo sredstava u iznosu od 40.000.000 dinara namenjen je za rušenje bespravno izgrađenih objekata	
				482	Porezi, obavezne takse i kazne			300.000
				483	Novčane kazne i penali po rešenju sudova			300.000
				511	Zgrade i građevinski objekti			550.000.000
					Sredstva ove aproprijacije namenjena su za finansiranje programa podrške građevinskoj industriji, a raspored i korišćenje sredstava vršiče se po posebnom aktu Vlade			
				512	Mašine i oprema			10.249.000
					Izvori finansiranja za funkciju 620:			
				01	Prihodi iz budžeta			1.716.143.000
					Ukupno za funkciju 620:			1.716.143.000
					Izvori finansiranja za razdeo 21:			
				01	Prihodi iz budžeta			1.716.143.000
					UKUPNO ZA RAZDEO 21:			1.716.143.000
22					MINISTARSTVO PRAVDE I DRŽAVNE UPRAVE			
		110			Izvršni i zakonodavni organi, finansijski i fiskalni poslovi i spoljni poslovi			
				411	Plate, dodaci i naknade zaposlenih (zarade)			19.500.000
				412	Socijalni doprinosi na teret poslodavca			3.500.000
				413	Naknade u naturi			100.000
				414	Socijalna davanja zaposlenima			200.000
				415	Naknade troškova za zaposlene			800.000
				416	Nagrade zaposlenima i ostali posebni rashodi			45.000
				421	Stalni troškovi			1.000
				422	Troškovi putovanja			10.000.000
				423	Usluge po ugovoru			12.310.000
				426	Materijal			300.000
				483	Novčane kazne i penali po rešenju sudova			280.000.000
					Izvori finansiranja za funkciju 110:			
				01	Prihodi iz budžeta			326.756.000
					Ukupno za funkciju 110:			326.756.000
		111			Izvršni i zakonodavni organi			
			0601		Uređenje, koordinacija i nadzor u oblasti državne uprave i lokalne samouprave			
				0601-01	Razvoj politike i kontrola			
				411	Plate, dodaci i naknade zaposlenih (zarade)			93.000.000
				412	Socijalni doprinosi na teret poslodavca			16.900.000
				413	Naknade u naturi			500.000
				414	Socijalna davanja zaposlenima			2.300.000
				415	Naknade troškova za zaposlene			3.000.000
				416	Nagrade zaposlenima i ostali posebni rashodi			500.000
				421	Stalni troškovi			5.600.000
				422	Troškovi putovanja			4.000.000
				423	Usluge po ugovoru			97.000.000
				425	Tekuće popravke i održavanje			1.500.000
				426	Materijal			11.300.000
				462	Dotacije međunarodnim organizacijama			18.000.000
				463	Transferi ostalim nivoima vlasti			20.000.000
				482	Porezi, obavezne takse i kazne			799.000
				483	Novčane kazne i penali po rešenju sudova			1.000
				512	Mašine i oprema			7.000.000
					Svega za program 0601-01:			281.400.000
				0601-02	Otpremnine za zaposlene u državnim organima			
				414	Socijalna davanja zaposlenima			140.000.000

Razdeo	Glava	Funkcija	Glavni program / program / projekat	Ekonomska klasifi-kacija	OPIS	Ukupna sredstva		
1	2	3	4	5	6	7	8	9
							Svega za program 0601-02:	140.000.000
			0601-03		Državni stručni ispiti za rad u organima državne uprave			
				423	Usluge po ugovoru			31.900.000
				426	Materijal			100.000
					Svega za program 0601-03:			32.000.000
			0601-04		Poseban stručni ispit za matičare			
				423	Usluge po ugovoru			1.500.000
					Svega za program 0601-04:			1.500.000
					Svega za glavni program 0601:			454.900.000
					Izvori finansiranja za funkciju 111:			
				01	Prihodi iz budžeta			454.900.000
					Ukupno za funkciju 111:			454.900.000
		330			Sudovi			
				413	Naknade u naturi			109.000.000
				414	Socijalna davanja zaposlenima			13.000.000
				415	Naknade troškova za zaposlene			690.000.000
				416	Nagrade zaposlenima i ostali posebni rashodi			870.000.000
				421	Stalni troškovi			230.000.000
				422	Troškovi putovanja			2.000
				423	Usluge po ugovoru			110.000.000
				425	Tekuće popravke i održavanje			2.000
				426	Materijal			50.001.000
				482	Porezi, obavezne takse i kazne			1.000
				483	Novčane kazne i penali po rešenju sudova			2.000
				485	Naknada štete za povrede ili štetu nanetu od strane državnih organa			60.001.000
				511	Zgrade i građevinski objekti			1.790.000.000
				512	Mašine i oprema			227.995.000
				515	Nematerijalna imovina			44.999.000
					Izvori finansiranja za funkciju 330:			
				01	Prihodi iz budžeta			315.003.000
				04	Sopstveni prihodi budžetskih korisnika			2.100.000.000
				10	Primanja od domaćih zaduživanja			560.000.000
				11	Primanja od inostranih zaduživanja			1.020.000.000
				13	Neraspoređeni višak prihoda iz ranijih godina			200.000.000
					Ukupno za funkciju 330:			4.195.003.000
		360			Javni red i mir neklasifikovan na drugom mestu			
				411	Plate, dodaci i naknade zaposlenih (zarade)			195.000.000
				412	Socijalni doprinosi na teret poslodavca			35.000.000
				413	Naknade u naturi			600.000
				414	Socijalna davanja zaposlenima			2.300.000
				415	Naknade troškova za zaposlene			7.000.000
				416	Nagrade zaposlenima i ostali posebni rashodi			250.000
				421	Stalni troškovi			8.000.000
				422	Troškovi putovanja			35.000.000
				423	Usluge po ugovoru			152.000.000
				425	Tekuće popravke i održavanje			2.000.000
				426	Materijal			9.707.000
				462	Dotacije međunarodnim organizacijama			15.000.000
				482	Porezi, obavezne takse i kazne			550.000
				483	Novčane kazne i penali po rešenju sudova			1.000
				485	Naknada štete za povrede ili štetu nanetu od strane državnih organa			350.000.000
				512	Mašine i oprema			3.000.000
					Izvori finansiranja za funkciju 360:			
				01	Prihodi iz budžeta			735.408.000

Razdeo	Glava	Funkcija	Glavni program / program / projekat	Ekonomska klasifikacija	OPIS	Ukupna sredstva
1	2	3	4	5	6	7
						8
						9
				06	Donacije od međunarodnih organizacija	75.000.000
				15	Neurošena sredstva od donacija iz prethodnih godina	5.000.000
					Ukupno za funkciju 360:	815.408.000
		840			Verske i druge usluge zajednice	
				411	Plate, dodaci i naknade zaposlenih (zarade)	4.500.000
				412	Socijalni doprinosi na teret poslodavca	800.000
				415	Naknade troškova za zaposlene	130.000
				421	Stalni troškovi	50.000
					Izvori finansiranja za funkciju 840:	
				01	Prihodi iz budžeta	5.480.000
					Ukupno za funkciju 840:	5.480.000
					Izvori finansiranja :	
				01	Prihodi iz budžeta	1.837.547.000
				04	Sopstveni prihodi budžetskih korisnika	2.100.000.000
				06	Donacije od međunarodnih organizacija	75.000.000
				10	Primanja od domaćih zaduživanja	560.000.000
				11	Primanja od inostranih zaduživanja	1.020.000.000
				13	Neraspoređeni višak prihoda iz ranijih godina	200.000.000
				15	Neurošena sredstva od donacija iz prethodnih godina	5.000.000
					Svega :	5.797.547.000
	22.1				UPRAVA ZA IZVRŠENJE KRIVIČNIH SANKCIJA	
		340			Zatvori	
				411	Plate, dodaci i naknade zaposlenih (zarade)	4.411.600.000
				412	Socijalni doprinosi na teret poslodavca	1.031.010.000
				413	Naknade u naturi	26.125.000
				414	Socijalna davanja zaposlenima	3.200.000
				415	Naknade troškova za zaposlene	120.200.000
				416	Nagrade zaposlenima i ostali posebni rashodi	14.030.000
				421	Stalni troškovi	218.153.000
				422	Troškovi putovanja	19.790.000
				423	Usluge po ugovoru	27.648.000
				424	Specijalizovane usluge	36.649.000
				425	Tekuće popravke i održavanje	91.780.000
				426	Materijal	298.714.000
				472	Naknade za socijalnu zaštitu iz budžeta	1.244.034.000
				482	Porezi, obavezne takse i kazne	7.565.000
				483	Novčane kazne i penali po rešenju sudova	3.200.000
				511	Zgrade i građevinski objekti	196.500.000
				512	Mašine i oprema	136.665.000
				514	Kultivisana imovina	400.000
				522	Zalihe proizvodnje	268.688.000
				523	Zalihe robe za dalju prodaju	89.878.000
					Izvori finansiranja za funkciju 340:	
				01	Prihodi iz budžeta	7.671.902.000
				04	Sopstveni prihodi budžetskih korisnika	571.716.000
				06	Donacije od međunarodnih organizacija	2.211.000
					Ukupno za funkciju 340:	8.245.829.000
					Izvori finansiranja za glavu 22.1:	
				01	Prihodi iz budžeta	7.671.902.000
				04	Sopstveni prihodi budžetskih korisnika	571.716.000
				06	Donacije od međunarodnih organizacija	2.211.000
					Svega za glavu 22.1:	8.245.829.000
	22.2				DIREKCIJA ZA UPRAVLJANJE ODUZETOM IMOVINOM	
		360			Javni red i mir neklasifikovan na drugom mestu	
				411	Plate, dodaci i naknade zaposlenih (zarade)	29.953.000
				412	Socijalni doprinosi na teret poslodavca	5.243.000
				414	Socijalna davanja zaposlenima	2.406.000

Razdeo	Glava	Funkcija	Glavni program / program / projekat	Ekonomska klasifi-kacija	OPIS	Ukupna sredstva		
1	2	3	4	5	6	7	8	9
				415	Naknade troškova za zaposlene			2.090.000
				421	Stalni troškovi			5.371.000
				422	Troškovi putovanja			3.256.000
				423	Usluge po ugovoru			6.181.000
				425	Tekuće popravke i održavanje			700.000
				426	Materijal			3.001.000
				482	Porezi, obavezne takse i kazne			100.000
				483	Novčane kazne i penali po rešenju sudova			100.000
				511	Zgrade i građevinski objekti			200.000
				512	Mašine i oprema			1.074.000
					Izvori finansiranja za funkciju 360:			
				01	Prihodi iz budžeta			59.675.000
					Ukupno za funkciju 360:			59.675.000
					Izvori finansiranja za glavu 22.2:			
				01	Prihodi iz budžeta			59.675.000
					Svega za glavu 22.2:			59.675.000
22.3		360			PRAVOSUDNA AKADEMIJA			
					Javni red i mir neklasifikovan na drugom mestu			
				411	Plate, dodaci i naknade zaposlenih (zarade)			60.430.000
				412	Socijalni doprinosi na teret poslodavca			10.819.000
				414	Socijalna davanja zaposlenima			1.400.000
				415	Naknade troškova za zaposlene			4.279.000
				416	Nagrade zaposlenima i ostali posebni rashodi			540.000
				421	Stalni troškovi			2.970.000
				422	Troškovi putovanja			2.380.000
				423	Usluge po ugovoru			30.244.000
				425	Tekuće popravke i održavanje			840.000
				426	Materijal			1.360.000
				482	Porezi, obavezne takse i kazne			50.000
				511	Zgrade i građevinski objekti			1.000.000
				512	Mašine i oprema			1.000.000
				515	Nematerijalna imovina			120.000
					Izvori finansiranja za funkciju 360:			
				01	Prihodi iz budžeta			116.432.000
				06	Donacije od međunarodnih organizacija			1.000.000
					Ukupno za funkciju 360:			117.432.000
					Izvori finansiranja za glavu 22.3:			
				01	Prihodi iz budžeta			116.432.000
				06	Donacije od međunarodnih organizacija			1.000.000
					Svega za glavu 22.3:			117.432.000
22.4		160			BUDŽETSKI FOND ZA NACIONALNE MANJINE			
					Opšte javne usluge koje nisu klasifikovane na drugom mestu			
				481	Dotacije nevladinim organizacijama			2.000.000
					Izvori finansiranja za funkciju 160:			
				01	Prihodi iz budžeta			2.000.000
					Ukupno za funkciju 160:			2.000.000
					Izvori finansiranja za glavu 22.4:			
				01	Prihodi iz budžeta			2.000.000
					Svega za glavu 22.4:			2.000.000
					Izvori finansiranja za razdeo 22:			
				01	Prihodi iz budžeta			9.687.556.000
				04	Sopstveni prihodi budžetskih korisnika			2.671.716.000
				06	Donacije od međunarodnih organizacija			78.211.000
				10	Primanja od domaćih zaduživanja			560.000.000
				11	Primanja od inostranih zaduživanja			1.020.000.000
				13	Neraspoređeni višak prihoda iz ranijih godina			200.000.000
				15	Neurošena sredstva od donacija iz prethodnih godina			5.000.000

Razdeo	Glava	Funkcija	Glavni program / program / projekat	Ekonomska klasifi-kacija	OPIS	Ukupna sredstva		
1	2	3	4	5	6	7	8	9
UKUPNO ZA RAZDEO 22:							14.222.483.000	
23					MINISTARSTVO POLJOPRIVREDE, ŠUMARSTVA I VODOPRIVREDE			
		420			Poljoprivreda, šumarstvo, lov i ribolov			
			411		Plate, dodaci i naknade zaposlenih (zarade)			936.813.000
			412		Socijalni doprinosi na teret poslodavca			187.313.000
			414		Socijalna davanja zaposlenima			2.691.000
			415		Naknade troškova za zaposlene			12.424.000
			416		Nagrade zaposlenima i ostali posebni rashodi			5.100.000
			421		Stalni troškovi			13.564.000
			422		Troškovi putovanja			5.221.000
			423		Usluge po ugovoru			127.556.000
			424		Specijalizovane usluge			1.101.000
			425		Tekuće popravke i održavanje			2.985.000
			426		Materijal			10.525.000
			451		Subvencije javnim nefinansijskim preduzećima i organizacijama			726.000.000
					Raspored i korišćenje sredstava ove aproprijacije vršiče se u skladu sa posebnim propisom			
			462		Dotacije međunarodnim organizacijama			5.000.000
			463		Transferi ostalim nivoima vlasti			24.000.000
			482		Porezi, obavezne takse i kazne			1.522.000
			485		Naknada štete za povrede ili štetu nanetu od strane državnih organa			60.000
			511		Zgrade i građevinski objekti			7.080.000
			512		Mašine i oprema			456.147.000
			515		Nematerijalna imovina			1.210.000
					Izvori finansiranja za funkciju 420:			
			01		Prihodi iz budžeta			2.526.312.000
					Ukupno za funkciju 420:			2.526.312.000
					Izvori finansiranja :			
			01		Prihodi iz budžeta			2.526.312.000
					Svega :			2.526.312.000
23.1					FOND ZA PODSTICANJE RAZVOJA POLJOPRIVREDNE PROIZVODNJE U REPUBLICI			
		420			Poljoprivreda, šumarstvo, lov i ribolov			
			451		Subvencije javnim nefinansijskim preduzećima i organizacijama			830.000.000
					Raspored i korišćenje sredstava ove aproprijacije vršiče se u skladu sa posebnim propisom			
					Izvori finansiranja za funkciju 420:			
			12		Primanja od otplate datih kredita i prodaje finansijske imovine			830.000.000
					Ukupno za funkciju 420:			830.000.000
					Izvori finansiranja za glavu 23.1:			
			12		Primanja od otplate datih kredita i prodaje finansijske imovine			830.000.000
					Svega za glavu 23.1:			830.000.000
23.2					UPRAVA ZA VETERINU			
		760			Zdravstvo neklasifikovano na drugom mestu			
			413		Naknade u naturi			1.000.000
			414		Socijalna davanja zaposlenima			600.000
			415		Naknade troškova za zaposlene			16.000.000
			416		Nagrade zaposlenima i ostali posebni rashodi			1.000
			421		Stalni troškovi			20.600.000
			422		Troškovi putovanja			15.750.000
			423		Usluge po ugovoru			76.000.000
			424		Specijalizovane usluge			4.000.000

Razdeo	Glava	Funkcija	Glavni program / program / projekat	Ekonomska klasifi- kacija	OPIS	Ukupna sredstva		
1	2	3	4	5	6	7	8	9
						425	Tekuće popravke i održavanje	12.000.000
						426	Materijal	36.000.000
						451	Subvencije javnim nefinansijskim preduzećima i organizacijama	2.521.923.000
							Raspored i korišćenje sredstava ove aproprijacije vršiče se u skladu sa posebnim propisom	
						462	Dotacije međunarodnim organizacijama	7.500.000
						482	Porezi, obavezne takse i kazne	8.000.000
						483	Novčane kazne i penali po rešenju sudova	1.000
						485	Naknada štete za povrede ili štetu nanetu od strane državnih organa	1.000
						512	Mašine i oprema	2.000.000
						515	Nematerijalna imovina	1.000
							Izvori finansiranja za funkciju 760:	
						01	Prihodi iz budžeta	2.721.377.000
							Ukupno za funkciju 760:	2.721.377.000
							Izvori finansiranja za glavu 23.2:	
						01	Prihodi iz budžeta	2.721.377.000
							Svega za glavu 23.2:	2.721.377.000
23.3							UPRAVA ZA ZAŠTITU BILJA	
		420					Poljoprivreda, šumarstvo, lov i ribolov	
						413	Naknade u naturi	700.000
						414	Socijalna davanja zaposlenima	650.000
						415	Naknade troškova za zaposlene	5.000.000
						416	Nagrade zaposlenima i ostali posebni rashodi	1.000
						421	Stalni troškovi	14.750.000
						422	Troškovi putovanja	6.000.000
						423	Usluge po ugovoru	16.800.000
						424	Specijalizovane usluge	394.000.000
						425	Tekuće popravke i održavanje	6.100.000
						426	Materijal	17.350.000
						451	Subvencije javnim nefinansijskim preduzećima i organizacijama	150.000.000
							Sredstva ove aproprijacije namenjena su za programe zaštite bilja, a raspored i korišćenje sredstava ove aproprijacije vršiče se po posebnom propisu	
						462	Dotacije međunarodnim organizacijama	5.500.000
						482	Porezi, obavezne takse i kazne	3.500.000
						483	Novčane kazne i penali po rešenju sudova	250.000
						485	Naknada štete za povrede ili štetu nanetu od strane državnih organa	10.000.000
						511	Zgrade i građevinski objekti	1.000
						512	Mašine i oprema	3.000.000
						515	Nematerijalna imovina	20.000.000
							Izvori finansiranja za funkciju 420:	
						01	Prihodi iz budžeta	653.602.000
							Ukupno za funkciju 420:	653.602.000
							Izvori finansiranja za glavu 23.3:	
						01	Prihodi iz budžeta	653.602.000
							Svega za glavu 23.3:	653.602.000
23.4							REPUBLIČKA DIREKCIJA ZA VODE	
		630					Vodosnabdevanje	
						413	Naknade u naturi	100.000
						415	Naknade troškova za zaposlene	849.000
						421	Stalni troškovi	3.325.000
						422	Troškovi putovanja	1.900.000
						423	Usluge po ugovoru	1.236.000
						425	Tekuće popravke i održavanje	600.000
						426	Materijal	4.720.000

Razdeo	Glava	Funkcija	Glavni program / program / projekat	Ekonomska klasifi-kacija	OPIS	Ukupna sredstva		
1	2	3	4	5	6	7	8	9
						482	Porezi, obavezne takse i kazne	350.000
						483	Novčane kazne i penali po rešenju sudova	1.000
						512	Mašine i oprema	200.000
						515	Nematerijalna imovina	500.000
							Izvori finansiranja za funkciju 630:	
						01	Prihodi iz budžeta	13.781.000
							Ukupno za funkciju 630:	13.781.000
							Izvori finansiranja za glavu 23.4:	
						01	Prihodi iz budžeta	13.781.000
							Svega za glavu 23.4:	13.781.000
23.5		630					BUDŽETSKI FOND ZA VODE REPUBLIKE SRBIJE	
							Vodosnabdevanje	
						424	Specijalizovane usluge	208.190.000
						462	Dotacije međunarodnim organizacijama	28.000.000
						463	Transferi ostalim nivoima vlasti	2.360.000
						481	Dotacije nevladinim organizacijama	3.000.000
						483	Novčane kazne i penali po rešenju sudova	1.000
						511	Zgrade i građevinski objekti	3.250.865.000
							Izvori finansiranja za funkciju 630:	
						01	Prihodi iz budžeta	3.492.416.000
							Ukupno za funkciju 630:	3.492.416.000
							Izvori finansiranja za glavu 23.5:	
						01	Prihodi iz budžeta	3.492.416.000
							Svega za glavu 23.5:	3.492.416.000
23.6		420					UPRAVA ZA ŠUME	
							Poljoprivreda, šumarstvo, lov i ribolov	
						413	Naknade u naturi	106.000
						414	Socijalna davanja zaposlenima	70.000
						415	Naknade troškova za zaposlene	1.200.000
						416	Nagrade zaposlenima i ostali posebni rashodi	1.000
						421	Stalni troškovi	2.600.000
						422	Troškovi putovanja	3.000.000
						423	Usluge po ugovoru	15.896.000
						424	Specijalizovane usluge	150.000.000
						425	Tekuće popravke i održavanje	1.000.000
						426	Materijal	7.500.000
						451	Subvencije javnim nefinansijskim preduzećima i organizacijama	15.818.000
							Raspored i korišćenje sredstava ove aproprijacije vršiče se u skladu sa posebnim propisom	
						462	Dotacije međunarodnim organizacijama	765.000
						482	Porezi, obavezne takse i kazne	860.000
						483	Novčane kazne i penali po rešenju sudova	200.000
						485	Naknada štete za povrede ili štetu nanetu od strane državnih organa	1.000
						512	Mašine i oprema	1.000
						515	Nematerijalna imovina	1.000
							Izvori finansiranja za funkciju 420:	
						01	Prihodi iz budžeta	199.019.000
							Ukupno za funkciju 420:	199.019.000
							Izvori finansiranja za glavu 23.6:	
						01	Prihodi iz budžeta	199.019.000
							Svega za glavu 23.6:	199.019.000
23.7		420					BUDŽETSKI FOND ZA ŠUME REPUBLIKE SRBIJE	
							Poljoprivreda, šumarstvo, lov i ribolov	
						451	Subvencije javnim nefinansijskim preduzećima i organizacijama	810.000.000

Razdeo	Glava	Funkcija	Glavni program / program / projekat	Ekonomska klasifi-kacija	OPIS	Ukupna sredstva		
1	2	3	4	5	6	7	8	9
							Raspored i korišćenje sredstava ove aproprijacije vršiče se u skladu sa posebnim propisom	
							Izvori finansiranja za funkciju 420:	
				01			Prihodi iz budžeta	810.000.000
							Ukupno za funkciju 420:	810.000.000
							Izvori finansiranja za glavu 23.7:	
				01			Prihodi iz budžeta	810.000.000
							Svega za glavu 23.7:	810.000.000
	23.8						BUDŽETSKI FOND ZA RAZVOJ LOVSTVA REPUBLIKE SRBIJE	
		420					Poljoprivreda, šumarstvo, lov i ribolov	
				424			Specijalizovane usluge	1.000
				451			Subvencije javnim nefinansijskim preduzećima i organizacijama	99.997.000
							Raspored i korišćenje sredstava ove aproprijacije vršiče se u skladu sa posebnim propisom	
				483			Novčane kazne i penali po rešenju sudova	1.000
				485			Naknada štete za povrede ili štetu nanetu od strane državnih organa	1.000
							Izvori finansiranja za funkciju 420:	
				01			Prihodi iz budžeta	100.000.000
							Ukupno za funkciju 420:	100.000.000
							Izvori finansiranja za glavu 23.8:	
				01			Prihodi iz budžeta	100.000.000
							Svega za glavu 23.8:	100.000.000
	23.9						DIREKCIJA ZA NACIONALNE REFERENTNE LABORATORIJE	
		420					Poljoprivreda, šumarstvo, lov i ribolov	
				413			Naknade u naturi	50.000
				414			Socijalna davanja zaposlenima	197.000
				421			Stalni troškovi	9.357.000
				422			Troškovi putovanja	1.500.000
				423			Usluge po ugovoru	776.000
				424			Specijalizovane usluge	367.000
				425			Tekuće popravke i održavanje	1.115.000
				426			Materijal	1.300.000
				482			Porezi, obavezne takse i kazne	150.000
				511			Zgrade i građevinski objekti	58.153.000
				512			Mašine i oprema	61.926.000
							Izvori finansiranja za funkciju 420:	
				01			Prihodi iz budžeta	134.891.000
							Ukupno za funkciju 420:	134.891.000
							Izvori finansiranja za glavu 23.9:	
				01			Prihodi iz budžeta	134.891.000
							Svega za glavu 23.9:	134.891.000
	23.10						UPRAVA ZA AGRARNA PLAĆANJA	
		420					Poljoprivreda, šumarstvo, lov i ribolov	
				415			Naknade troškova za zaposlene	2.800.000
				421			Stalni troškovi	106.598.000
				422			Troškovi putovanja	1.810.000
				423			Usluge po ugovoru	217.030.000
				425			Tekuće popravke i održavanje	1.640.000
				426			Materijal	10.380.000
				451			Subvencije javnim nefinansijskim preduzećima i organizacijama	25.836.235.000
							Raspored i korišćenje sredstava ove aproprijacije vršiče se u skladu sa posebnim propisom	
				482			Porezi, obavezne takse i kazne	220.000

Razdeo	Glava	Funkcija	Glavni program / program / projekat	Ekonomska klasifikacija	OPIS	Ukupna sredstva
1	2	3	4	5	6	7
						8
						9
				512	Mašine i oprema	500.000
				515	Nematerijalna imovina	24.969.000
					Izvori finansiranja za funkciju 420:	
				01	Prihodi iz budžeta	26.202.182.000
					Ukupno za funkciju 420:	26.202.182.000
					Izvori finansiranja za glavu 23.10:	
				01	Prihodi iz budžeta	26.202.182.000
					Svega za glavu 23.10:	26.202.182.000
23.11					UPRAVA ZA POLJOPRIVREDNO ZEMLJIŠTE	
		420			Poljoprivreda, šumarstvo, lov i ribolov	
				413	Naknade u naturi	150.000
				414	Socijalna davanja zaposlenima	100.000
				416	Nagrade zaposlenima i ostali posebni rashodi	1.000
				421	Stalni troškovi	2.600.000
				422	Troškovi putovanja	560.000
				423	Usluge po ugovoru	1.970.000
				425	Tekuće popravke i održavanje	525.000
				426	Materijal	471.000
				451	Subvencije javnim nefinansijskim preduzećima i organizacijama	1.797.973.000
					Raspored i korišćenje sredstava ove aproprijacije vršice se u skladu sa posebnim propisom	
				482	Porezi, obavezne takse i kazne	100.000
				483	Novčane kazne i penali po rešenju sudova	25.000.000
				511	Zgrade i građevinski objekti	650.000.000
				512	Mašine i oprema	500.000
				515	Nematerijalna imovina	1.500.000
					Svega :	2.481.450.000
			2601		PRVA KOMPONENTA INSTRUMENTA ZA PRETPRISTUPNU POMOĆ EU - PODRŠKA TRANZICIJI I IZGRADNJA INSTITUCIJA	
				2601-10	PROJEKTI KOJI SE FINANSIRAJU IZ IPA 2010	
				09	„Ruralni razvoj: Efikasno upravljanje zemljištem”	
				451	Subvencije javnim nefinansijskim preduzećima i organizacijama	14.352.000
					Svega za projekat 09:	14.352.000
					Svega za program 2601-10:	14.352.000
					Svega za glavni program 2601:	14.352.000
					Izvori finansiranja za funkciju 420:	
				01	Prihodi iz budžeta	2.495.802.000
					Ukupno za funkciju 420:	2.495.802.000
					Izvori finansiranja za glavu 23.11:	
				01	Prihodi iz budžeta	2.495.802.000
					Svega za glavu 23.11:	2.495.802.000
					Izvori finansiranja za razdeo 23:	
				01	Prihodi iz budžeta	39.349.382.000
				12	Primanja od otplate datih kredita i prodaje finansijske imovine	830.000.000
					UKUPNO ZA RAZDEO 23:	40.179.382.000
24					MINISTARSTVO PROSVETE, NAUKE I TEHNOLOŠKOG RAZVOJA	
		140			Osnovno istraživanje	
				411	Plate, dodaci i naknade zaposlenih (zarade)	77.149.000
				412	Socijalni doprinosi na teret poslodavca	13.807.000
				413	Naknade u naturi	200.000
				414	Socijalna davanja zaposlenima	939.000
				415	Naknade troškova za zaposlene	2.285.000
				416	Nagrade zaposlenima i ostali posebni rashodi	586.000

Razdeo	Glava	Funkcija	Glavni program / program / projekat	Ekonomska klasifi-kacija	OPIS	Ukupna sredstva		
1	2	3	4	5	6	7	8	9
						421	Stalni troškovi	8.000.000
						422	Troškovi putovanja	5.065.000
						423	Usluge po ugovoru	73.828.000
						424	Specijalizovane usluge	15.065.331.000
						425	Tekuće popravke i održavanje	620.000
						426	Materijal	1.950.000
						451	Subvencije javnim nefinansijskim preduzećima i organizacijama	500.000.000
							Raspored i korišćenje sredstava ove aproprijacije vršiče se po posebnom aktu Vlade	
						472	Naknade za socijalnu zaštitu iz budžeta	207.749.000
						482	Porezi, obavezne takse i kazne	100.000
						483	Novčane kazne i penali po rešenju sudova	1.000
						511	Zgrade i građevinski objekti	400.000
						512	Mašine i oprema	1.000.000
						515	Nematerijalna imovina	350.000
							Svega :	15.959.360.000
			2601				PRVA KOMPONENTA INSTRUMENTA ZA PRETPRISTUPNU POMOĆ EU - PODRŠKA TRANZICIJI I IZGRADNJA INSTITUCIJA	
							PROJEKTI KOJI SE FINANSIRAJU IZ IPA 2012	
				2601-12			Podrška za učešće u Programima EU	
				05		424	Specijalizovane usluge	992.674.000
							Svega za projekat 05:	992.674.000
							Svega za program 2601-12:	992.674.000
							Svega za glavni program 2601:	992.674.000
							Izvori finansiranja za funkciju 140:	
						01	Prihodi iz budžeta	12.654.036.000
						06	Donacije od međunarodnih organizacija	2.000
						11	Primanja od inostranih zaduživanja	4.297.994.000
						15	Neutrošena sredstva od donacija iz prethodnih godina	2.000
							Ukupno za funkciju 140:	16.952.034.000
			980				Obrazovanje neklasifikovano na drugom mestu	
			2001				Uređenje i nadzor obrazovnog sistema	
							Uređenje i nadzor u oblasti obrazovanja	
				2001-01		411	Plate, dodaci i naknade zaposlenih (zarade)	423.304.000
						412	Socijalni doprinosi na teret poslodavca	75.772.000
						413	Naknade u naturi	1.600.000
						414	Socijalna davanja zaposlenima	10.900.000
						415	Naknade troškova za zaposlene	15.000.000
						416	Nagrade zaposlenima i ostali posebni rashodi	23.000.000
						421	Stalni troškovi	24.573.000
						422	Troškovi putovanja	9.829.000
						423	Usluge po ugovoru	30.024.000
						424	Specijalizovane usluge	30.698.000
						425	Tekuće popravke i održavanje	5.232.000
						426	Materijal	18.024.000
						481	Dotacije nevladinim organizacijama	8.142.000
						482	Porezi, obavezne takse i kazne	2.730.000
						483	Novčane kazne i penali po rešenju sudova	17.252.000
						512	Mašine i oprema	5.510.000
							Svega :	701.590.000
						01	Obrazovno politička analitika	
						424	Specijalizovane usluge	3.200.000
							Svega za projekat 01:	3.200.000
						03	Pružanje unapređenih usluga na lokalnom nivou IBRD zajam 7510-YF	

Razdeo	Glava	Funkcija	Glavni program / program / projekat	Ekonomska klasifikacija	OPIS	Ukupna sredstva
1	2	3	4	5	6	7
						8
						9
						15.940.036.000
						821.000
						189.000
						3.686.000
						67.476.000
					Svega :	61.351.342.000
			910		Nabavka besplatnih udžbenika za đake prvake	
				426	Materijal	881.000.000
					Svega za projekat 910:	881.000.000
					Svega za program 2003-01:	62.232.342.000
			2003-02		Dopunska škola u inostranstvu	
				424	Specijalizovane usluge	150.000.000
					Svega za program 2003-02:	150.000.000
			2003-03		Takmičenje učenika	
				424	Specijalizovane usluge	3.520.000
					Svega za program 2003-03:	3.520.000
			2003-04		Stručno usavršavanje zaposlenih u osnovnim školama	
				424	Specijalizovane usluge	3.511.000
					Svega za program 2003-04:	3.511.000
			2003-05		Unapređenje infrastrukture osnovnih škola	
				421	Stalni troškovi	740.000
				422	Troškovi putovanja	246.000
				423	Usluge po ugovoru	32.096.000
				426	Materijal	593.000
				511	Zgrade i građevinski objekti	1.447.926.000
				512	Mašine i oprema	166.280.000
					Svega za program 2003-05:	1.647.881.000
					Svega za glavni program 2003:	64.037.254.000
			2601		PRVA KOMPONENTA INSTRUMENTA ZA PRETPRISTUPNU POMOĆ EU - PODRŠKA TRANZICIJI I IZGRADNJA INSTITUCIJA	
			2601-09		PROJEKTI KOJI SE FINANSIRAJU IZ IPA 2009	
			02		Predškolsko obrazovanje	
				511	Zgrade i građevinski objekti	55.748.000
					Svega za projekat 02:	55.748.000
					Svega za program 2601-09:	55.748.000
			2601-12		PROJEKTI KOJI SE FINANSIRAJU IZ IPA 2012	
			05		Podrška za učešće u Programima EU	
				462	Dotacije međunarodnim organizacijama	44.252.000
					Svega za projekat 05:	44.252.000
					Svega za program 2601-12:	44.252.000
					Svega za glavni program 2601:	100.000.000
					Izvori finansiranja za funkciju 910:	
				01	Prihodi iz budžeta	63.781.363.000
				04	Sopstveni prihodi budžetskih korisnika	1.176.489.000
				07	Donacije od ostalih nivoa vlasti	12.000
				11	Primanja od inostranih zaduživanja	1.508.007.000
					Ukupno za funkciju 910:	66.465.871.000
		960			Pomoćne usluge obrazovanju	
			2007		Pomoćne usluge u obrazovanju	
			2007-01		Podrška realizaciji procesa nastave na teritoriji AP KiM	

Razdeo	Glava	Funkcija	Glavni program / program / projekat			Ekonomska klasifikacija	OPIS	Ukupna sredstva
1	2	3	4	5	6	7	8	9
							(osnovno obrazovanje)	
						421	Stalni troškovi	542.000
						422	Troškovi putovanja	49.900.000
						426	Materijal	361.000
							Svega za program 2007-01:	50.803.000
							Svega za glavni program 2007:	50.803.000
							Izvori finansiranja za funkciju 960:	
						01	Prihodi iz budžeta	50.803.000
							Ukupno za funkciju 960:	50.803.000
							Izvori finansiranja za glavu 24.1:	
						01	Prihodi iz budžeta	63.832.166.000
						04	Sopstveni prihodi budžetskih korisnika	1.176.489.000
						07	Donacije od ostalih nivoa vlasti	12.000
						11	Primanja od inostranih zaduživanja	1.508.007.000
							Svega za glavu 24.1:	66.516.674.000
24.2							SREDNJE OBRAZOVANJE	
	920						Srednje obrazovanje	
		2004					Srednje obrazovanje	
			2004-01				Realizacija delatnosti srednjeg obrazovanja	
						411	Plate, dodaci i naknade zaposlenih (zarade)	18.489.000.000
						412	Socijalni doprinosi na teret poslodavca	3.298.042.000
						413	Naknade u naturi	5.150.000
						414	Socijalna davanja zaposlenima	183.270.000
						415	Naknade troškova za zaposlene	171.595.000
						416	Nagrade zaposlenima i ostali posebni rashodi	306.945.000
						421	Stalni troškovi	1.757.458.000
						422	Troškovi putovanja	185.626.000
						423	Usluge po ugovoru	366.601.000
						424	Specijalizovane usluge	124.760.000
						425	Tekuće popravke i održavanje	649.400.000
						426	Materijal	591.253.000
						463	Transferi ostalim nivoima vlasti	7.002.539.000
						472	Naknade za socijalnu zaštitu iz budžeta	57.790.000
						481	Dotacije nevladinim organizacijama	312.000
						482	Porezi, obavezne takse i kazne	8.008.000
						483	Novčane kazne i penali po rešenju sudova	53.674.000
							Svega :	33.251.423.000
			01				Obrazovanje odraslih	
						424	Specijalizovane usluge	28.220.000
							Svega za projekat 01:	28.220.000
							Svega za program 2004-01:	33.279.643.000
			2004-02				Takmičenje učenika	
						424	Specijalizovane usluge	21.821.000
							Svega za program 2004-02:	21.821.000
			2004-03				Rad sa talentovanim i darovitim učenicima	
						424	Specijalizovane usluge	18.599.000
							Svega za program 2004-03:	18.599.000
			2004-04				Unapređenje infrastrukture srednjih škola	
						423	Usluge po ugovoru	22.076.000
						511	Zgrade i građevinski objekti	741.692.000
						512	Mašine i oprema	163.839.000
							Svega za program 2004-04:	927.607.000
			2004-05				Stručno usavršavanje zaposlenih u srednjem obrazovanju	

Razdeo	Glava	Funkcija	Glavni program / program / projekat	Ekonomska klasifikacija	OPIS	Ukupna sredstva
1	2	3	4	5	6	7
						8
						9
				424	Specijalizovane usluge	1.640.000
					Svega za program 2004-05:	1.640.000
					Svega za glavni program 2004:	34.249.310.000
					Izvori finansiranja za funkciju 920:	
				01	Prihodi iz budžeta	28.708.445.000
				04	Sopstveni prihodi budžetskih korisnika	1.291.298.000
				07	Donacije od ostalih nivoa vlasti	3.494.960.000
				11	Primanja od inostranih zaduživanja	754.607.000
					Svega za funkciju 920:	34.249.310.000
	960				Pomoćne usluge obrazovanju	
		2007			Pomoćne usluge u obrazovanju	
			2007-02		Podrška realizaciji procesa nastave na teritoriji AP KiM (srednje obrazovanje)	
				421	Stalni troškovi	447.000
				422	Troškovi putovanja	79.473.000
				426	Materijal	447.000
					Svega za program 2007-02:	80.367.000
					Svega za glavni program 2007:	80.367.000
					Izvori finansiranja za funkciju 960:	
				01	Prihodi iz budžeta	80.367.000
					Svega za funkciju 960:	80.367.000
					Izvori finansiranja za glavu 24.2:	
				01	Prihodi iz budžeta	28.788.812.000
				04	Sopstveni prihodi budžetskih korisnika	1.291.298.000
				07	Donacije od ostalih nivoa vlasti	3.494.960.000
				11	Primanja od inostranih zaduživanja	754.607.000
					Svega za glavu 24.2:	34.329.677.000
24.3					UČENIČKI STANDARD	
	960				Pomoćne usluge obrazovanju	
		2007			Pomoćne usluge u obrazovanju	
			2007-03		Sistem ustanova učeničkog standarda (srednje obrazovanje)	
				411	Plate, dodaci i naknade zaposlenih (zarade)	738.200.000
				412	Socijalni doprinosi na teret poslodavca	133.411.000
				413	Naknade u naturi	4.159.000
				414	Socijalna davanja zaposlenima	25.015.000
				415	Naknade troškova za zaposlene	15.943.000
				416	Nagrade zaposlenima i ostali posebni rashodi	23.324.000
				421	Stalni troškovi	40.698.000
				422	Troškovi putovanja	12.241.000
				423	Usluge po ugovoru	34.102.000
				424	Specijalizovane usluge	11.956.000
				425	Tekuće popravke i održavanje	116.721.000
				426	Materijal	94.989.000
				431	Amortizacija nekretnina i opreme	7.643.000
				435	Amortizacija nematerijalne imovine	76.000
				441	Otplate domaćih kamata	206.000
				444	Prateći troškovi zaduživanja	199.000
				463	Transferi ostalim nivoima vlasti	270.615.000
				472	Naknade za socijalnu zaštitu iz budžeta	1.622.759.000
				481	Dotacije nevladinim organizacijama	203.000
				482	Porezi, obavezne takse i kazne	1.984.000
				483	Novčane kazne i penali po rešenju sudova	6.553.000
					Svega za program 2007-03:	3.160.997.000
			2007-04		Unapređivanje infrastrukture ustanova učeničkog standarda	
				511	Zgrade i građevinski objekti	438.000.000

Razdeo	Glava	Funkcija	Glavni program / program / projekat	Ekonomska klasifi-kacija	OPIS	Ukupna sredstva		
1	2	3	4	5	6	7	8	9
					512	Mašine i oprema		97.030.000
						Svega za program 2007-04:		535.030.000
			2007-05			Individualna pomoć učenicima (srednje obrazovanje)		
					472	Naknade za socijalnu zaštitu iz budžeta		480.000.000
					621	Nabavka domaće finansijske imovine		10.695.000
						Raspored i korišćenje sredstava ove aproprijacije vršiće se po posebnom aktu Vlade		
						Svega za program 2007-05:		490.695.000
						Svega za glavni program 2007:		4.186.722.000
						Izvori finansiranja za funkciju 960:		
					01	Prihodi iz budžeta		3.268.254.000
					04	Sopstveni prihodi budžetskih korisnika		500.892.000
					07	Donacije od ostalih nivoa vlasti		82.896.000
					11	Primanja od inostranih zaduživanja		334.680.000
						Svega za funkciju 960:		4.186.722.000
						Izvori finansiranja za glavu 24.3:		
					01	Prihodi iz budžeta		3.268.254.000
					04	Sopstveni prihodi budžetskih korisnika		500.892.000
					07	Donacije od ostalih nivoa vlasti		82.896.000
					11	Primanja od inostranih zaduživanja		334.680.000
						Svega za glavu 24.3:		4.186.722.000
24.4						VIŠE I UNIVERZITETSKO OBRAZOVANJE		
	940					Visoko obrazovanje		
		2005				Visoko obrazovanje		
			2005-01			Realizacija delatnosti višeg i visokog obrazovanja		
					411	Plate, dodaci i naknade zaposlenih (zarade)		18.984.384.000
					412	Socijalni doprinosi na teret poslodavca		3.427.640.000
					413	Naknade u naturi		32.393.000
					414	Socijalna davanja zaposlenima		173.161.000
					415	Naknade troškova za zaposlene		291.010.000
					416	Nagrade zaposlenima i ostali posebni rashodi		192.664.000
					421	Stalni troškovi		1.110.669.000
					422	Troškovi putovanja		347.750.000
					423	Usluge po ugovoru		2.607.859.000
					424	Specijalizovane usluge		1.154.485.000
					425	Tekuće popravke i održavanje		429.098.000
					426	Materijal		519.599.000
					431	Amortizacija nekretnina i opreme		200.745.000
					463	Transferi ostalim nivoima vlasti		5.577.331.000
					465	Ostale dotacije i transferi		530.000
					472	Naknade za socijalnu zaštitu iz budžeta		118.693.000
					481	Dotacije nevladinim organizacijama		26.591.000
					482	Porezi, obavezne takse i kazne		32.056.000
					483	Novčane kazne i penali po rešenju sudova		1.620.000
					484	Naknada štete za povrede ili štetu nastalu usled elementarnih nepogoda ili drugih prirodnih uzroka		713.000
					621	Nabavka domaće finansijske imovine		4.522.000
						Raspored i korišćenje sredstava ove aproprijacije vršiće se po posebnom aktu Vlade		
					622	Nabavka strane finansijske imovine		9.603.000
						Svega za program 2005-01:		35.243.116.000
			2005-02			Međunarodna saradnja, razmena studenata i lektora		
					424	Specijalizovane usluge		387.263.000
						Svega za projekat :		387.263.000
				01		Projekat CEEPUS		
					424	Specijalizovane usluge		7.000.000

Razdeo	Glava	Funkcija	Glavni program / program / projekat	Ekonomska klasifikacija	OPIS	Ukupna sredstva
1	2	3	4	5	6	7
						8
						9
					Svega za projekat 01:	7.000.000
					Svega za program 2005-02:	394.263.000
			2005-03		Unapređenje infrastrukture ustanova visokog obrazovanja	
				511	Zgrade i građevinski objekti	128.370.000
				512	Mašine i oprema	7.400.000
					Svega za program 2005-03:	135.770.000
					Svega za glavni program 2005:	35.773.149.000
					Izvori finansiranja za funkciju 940:	
				01	Prihodi iz budžeta	27.134.111.000
				04	Sopstveni prihodi budžetskih korisnika	8.613.831.000
				07	Donacije od ostalih nivoa vlasti	25.207.000
					Svega za funkciju 940:	35.773.149.000
					Izvori finansiranja za glavu 24.4:	
				01	Prihodi iz budžeta	27.134.111.000
				04	Sopstveni prihodi budžetskih korisnika	8.613.831.000
				07	Donacije od ostalih nivoa vlasti	25.207.000
					Svega za glavu 24.4:	35.773.149.000
24.5					STUDENTSKI STANDARD	
	960				Pomoćne usluge obrazovanju	
		2007			Pomoćne usluge u obrazovanju	
			2007-06		Sistem ustanova studentskog standarda (visoko obrazovanje)	
				411	Plate, dodaci i naknade zaposlenih (zarade)	1.154.600.000
				412	Socijalni doprinosi na teret poslodavca	206.500.000
				413	Naknade u naturi	29.500.000
				414	Socijalna davanja zaposlenima	21.000.000
				415	Naknade troškova za zaposlene	15.000.000
				416	Nagrade zaposlenima i ostali posebni rashodi	30.700.000
				421	Stalni troškovi	398.600.000
				422	Troškovi putovanja	4.700.000
				423	Usluge po ugovoru	85.250.000
				424	Specijalizovane usluge	25.273.000
				425	Tekuće popravke i održavanje	233.000.000
				426	Materijal	240.000.000
				431	Amortizacija nekretnina i opreme	1.550.000
				441	Otplate domaćih kamata	120.000
				463	Transferi ostalim nivoima vlasti	283.501.000
				472	Naknade za socijalnu zaštitu iz budžeta	2.562.893.000
				481	Dotacije nevladinim organizacijama	300.000
				482	Porezi, obavezne takse i kazne	14.000.000
				483	Novčane kazne i penali po rešenju sudova	7.750.000
					Svega za program 2007-06:	5.314.237.000
			2007-07		Unapređenje infrastrukture ustanova studentskog standarda	
				511	Zgrade i građevinski objekti	718.108.000
				512	Mašine i oprema	136.760.000
					Svega za program 2007-07:	854.868.000
			2007-08		Individualna pomoć studentima (visoko obrazovanje)	
				472	Naknade za socijalnu zaštitu iz budžeta	746.843.000
				482	Porezi, obavezne takse i kazne	5.000.000
				621	Nabavka domaće finansijske imovine	901.402.000
					Raspored i korišćenje sredstava ove aproprijacije vršiće se po posebnom aktu Vlade	
					Svega za program 2007-08:	1.653.245.000

Razdeo	Glava	Funkcija	Glavni program / program / projekat	Ekonomska klasifikacija	OPIS	Ukupna sredstva
1	2	3	4	5	6	7
			2007-09		Unapređenje studentskog stvaralaštva	
				421	Stalni troškovi	628.000
				423	Usluge po ugovoru	4.339.000
				424	Specijalizovane usluge	4.169.000
				425	Tekuće popravke i održavanje	400.000
				426	Materijal	141.000
				431	Amortizacija nekretnina i opreme	100.000
				472	Naknade za socijalnu zaštitu iz budžeta	133.300.000
				481	Dotacije nevladinim organizacijama	36.000.000
					Svega za program 2007-09:	179.077.000
					Svega za glavni program 2007:	8.001.427.000
					Izvori finansiranja za funkciju 960:	
				01	Prihodi iz budžeta	6.012.279.000
				04	Sopstveni prihodi budžetskih korisnika	1.396.848.000
				11	Primanja od inostranih zaduživanja	573.960.000
				12	Primanja od otplate datih kredita i prodaje finansijske imovine	18.340.000
					Svega za funkciju 960:	8.001.427.000
					Izvori finansiranja za glavu 24.5:	
				01	Prihodi iz budžeta	6.012.279.000
				04	Sopstveni prihodi budžetskih korisnika	1.396.848.000
				11	Primanja od inostranih zaduživanja	573.960.000
				12	Primanja od otplate datih kredita i prodaje finansijske imovine	18.340.000
					Svega za glavu 24.5:	8.001.427.000
24.6					ZAVOD ZA UNAPREĐIVANJE OBRAZOVANJA I VASPITANJA	
	980				Obrazovanje neklasifikovano na drugom mestu	
		2001			Uređenje i nadzor obrazovnog sistema	
			2001-03		Unapređivanje obrazovanja i vaspitanja	
				411	Plate, dodaci i naknade zaposlenih (zarade)	87.280.000
				412	Socijalni doprinosi na teret poslodavca	15.624.000
				413	Naknade u naturi	700.000
				414	Socijalna davanja zaposlenima	2.600.000
				415	Naknade troškova za zaposlene	4.024.000
				416	Nagrade zaposlenima i ostali posebni rashodi	1.000
				421	Stalni troškovi	10.815.000
				422	Troškovi putovanja	1.000.000
				423	Usluge po ugovoru	41.100.000
				424	Specijalizovane usluge	1.300.000
				425	Tekuće popravke i održavanje	1.700.000
				426	Materijal	1.900.000
				482	Porezi, obavezne takse i kazne	150.000
				511	Zgrade i građevinski objekti	2.300.000
				512	Mašine i oprema	1.500.000
				515	Nematerijalna imovina	500.000
					Svega za program 2001-03:	172.494.000
					Svega za glavni program 2001:	172.494.000
		2601			PRVA KOMPONENTA INSTRUMENTA ZA PRETPRISTUPNU POMOĆ EU - PODRŠKA TRANZICIJI I IZGRADNJA INSTITUCIJA	
			2601-08		PROJEKTI KOJI SE FINANSIRAJU IZ IPA 2008	
			02		Podrška uspostavljanju sistema kvaliteta na nacionalnom nivou u osnovnom i srednjem obrazovanju	
				421	Stalni troškovi	30.000
				422	Troškovi putovanja	180.000
				423	Usluge po ugovoru	16.906.000
				426	Materijal	300.000
				512	Mašine i oprema	500.000

Razdeo	Glava	Funkcija	Glavni program / program / projekat	Ekonomska klasifikacija	OPIS	Ukupna sredstva
1	2	3	4	5	6	7
						8
						9
					Svega za projekat 02:	17.916.000
			07		Sistemske razvoj osnovnog obrazovanja odraslih (druga šansa)	
				422	Troškovi putovanja	1.000.000
				423	Usluge po ugovoru	4.500.000
				426	Materijal	300.000
					Svega za projekat 07:	5.800.000
					Svega za program 2601-08:	23.716.000
			2601-11		PROJEKTI KOJI SE FINANSIRAJU IZ IPA 2011	
			04		Podrška razvoju ljudskog kapitala i istraživanju	
				421	Stalni troškovi	150.000
				422	Troškovi putovanja	1.500.000
				423	Usluge po ugovoru	14.230.000
				426	Materijal	1.000.000
					Svega za projekat 04:	16.880.000
					Svega za program 2601-11:	16.880.000
					Svega za glavni program 2601:	40.596.000
					Izvori finansiranja za funkciju 980:	
				01	Prihodi iz budžeta	203.990.000
				04	Sopstveni prihodi budžetskih korisnika	9.100.000
					Svega za funkciju 980:	213.090.000
					Izvori finansiranja za glavu 24.6:	
				01	Prihodi iz budžeta	203.990.000
				04	Sopstveni prihodi budžetskih korisnika	9.100.000
					Svega za glavu 24.6:	213.090.000
24.7					ZAVOD ZA VREDNOVANJE KVALITETA OBRAZOVANJA I VASPITANJA	
	980				Obrazovanje neklasifikovano na drugom mestu	
		2001			Uređenje i nadzor obrazovnog sistema	
			2001-04		Vrednovanje kvaliteta obrazovanja i vaspitanja	
				411	Plate, dodaci i naknade zaposlenih (zarade)	32.275.000
				412	Socijalni doprinosi na teret poslodavca	5.745.000
				413	Naknade u naturi	1.787.000
				414	Socijalna davanja zaposlenima	100.000
				416	Nagrade zaposlenima i ostali posebni rashodi	1.000
				421	Stalni troškovi	3.547.000
				422	Troškovi putovanja	800.000
				423	Usluge po ugovoru	53.972.000
				424	Specijalizovane usluge	300.000
				425	Tekuće popravke i održavanje	600.000
				426	Materijal	2.561.000
				482	Porezi, obavezne takse i kazne	500.000
				512	Mašine i oprema	2.050.000
				515	Nematerijalna imovina	3.000.000
					Svega za program 2001-04:	107.238.000
					Svega za glavni program 2001:	107.238.000
			2601		PRVA KOMPONENTA INSTRUMENTA ZA PRETPRISTUPNU POMOĆ EU - PODRŠKA TRANZICIJI I IZGRADNJA INSTITUCIJA	
			2601-08		PROJEKTI KOJI SE FINANSIRAJU IZ IPA 2008	
			02		Podrška uspostavljanju sistema kvaliteta na nacionalnom nivou u osnovnom i srednjem obrazovanju	
				423	Usluge po ugovoru	14.792.000
				426	Materijal	1.050.000
					Svega za projekat 02:	15.842.000

Razdeo	Glava	Funkcija	Glavni program / program / projekat	Ekonomska klasifikacija	OPIS	Ukupna sredstva
1	2	3	4	5	6	7
						8
						9
			07		Sistemiški razvoj osnovnog obrazovanja odraslih (druga šansa)	
				422	Troškovi putovanja	25.000
				423	Usluge po ugovoru	4.000.000
				426	Materijal	200.000
					Svega za projekat 07:	4.225.000
					Svega za program 2601-08:	20.067.000
			2601-11		PROJEKTI KOJI SE FINANSIRAJU IZ IPA 2011	
			04		Podrška razvoju ljudskog kapitala i istraživanju	
				423	Usluge po ugovoru	2.900.000
				424	Specijalizovane usluge	7.085.000
				426	Materijal	15.000
					Svega za projekat 04:	10.000.000
					Svega za program 2601-11:	10.000.000
					Svega za glavni program 2601:	30.067.000
					Izvori finansiranja za funkciju 980:	
				01	Prihodi iz budžeta	130.505.000
				04	Sopstveni prihodi budžetskih korisnika	6.800.000
					Svega za funkciju 980:	137.305.000
					Izvori finansiranja za glavu 24.7:	
				01	Prihodi iz budžeta	130.505.000
				04	Sopstveni prihodi budžetskih korisnika	6.800.000
					Svega za glavu 24.7:	137.305.000
					Izvori finansiranja za razdeo 24:	
				01	Prihodi iz budžeta	142.817.297.000
				04	Sopstveni prihodi budžetskih korisnika	12.995.258.000
				06	Donacije od međunarodnih organizacija	3.000
				07	Donacije od ostalih nivoa vlasti	3.603.075.000
				11	Primanja od inostranih zaduživanja	7.988.535.000
				12	Primanja od otplate datih kredita i prodaje finansijske imovine	18.340.000
				15	Neutrošena sredstva od donacija iz prethodnih godina	3.000
					UKUPNO ZA RAZDEO 24:	167.422.511.000
25					MINISTARSTVO ZDRAVLJA	
	760				Zdravstvo neklasifikovano na drugom mestu	
		1801			Uređenje i nadzor u oblasti zdravstva	
			1801-01		Uređenje zdravstvenog sistema	
				411	Plate, dodaci i naknade zaposlenih (zarade)	77.292.000
				412	Socijalni doprinosi na teret poslodavca	13.835.000
				414	Socijalna davanja zaposlenima	1.500.000
				415	Naknade troškova za zaposlene	3.500.000
				416	Nagrade zaposlenima i ostali posebni rashodi	3.600.000
				421	Stalni troškovi	7.000.000
				422	Troškovi putovanja	7.500.000
				423	Usluge po ugovoru	23.500.000
				425	Tekuće popravke i održavanje	3.000.000
				426	Materijal	10.000.000
				462	Dotacije međunarodnim organizacijama	26.000.000
				482	Porezi, obavezne takse i kazne	1.500.000
				483	Novčane kazne i penali po rešenju sudova	1.000
				485	Naknada štete za povrede ili štetu nanetu od strane državnih organa	1.000
				512	Mašine i oprema	10.000.000
					Svega za program 1801-01:	188.229.000
			1801-02		Nadzor i kontrola zdravstvenih ustanova	
				411	Plate, dodaci i naknade zaposlenih (zarade)	45.208.000
				412	Socijalni doprinosi na teret poslodavca	8.091.000

Razdeo	Glava	Funkcija	Glavni program / program / projekat	Ekonomska klasifi-kacija	OPIS	Ukupna sredstva		
1	2	3	4	5	6	7	8	9
						413	Naknade u naturi	570.000
						414	Socijalna davanja zaposlenima	300.000
						415	Naknade troškova za zaposlene	1.200.000
						416	Nagrade zaposlenima i ostali posebni rashodi	22.000.000
						421	Stalni troškovi	1.581.000
						422	Troškovi putovanja	991.000
						423	Usluge po ugovoru	17.698.000
						425	Tekuće popravke i održavanje	3.100.000
						426	Materijal	4.200.000
						482	Porezi, obavezne takse i kazne	1.500.000
						Svega za program 1801-02:		106.439.000
			1801-03			Sanitarni nadzor		
						411	Plate, dodaci i naknade zaposlenih (zarade)	183.777.000
						412	Socijalni doprinosi na teret poslodavca	32.894.000
						413	Naknade u naturi	1.200.000
						414	Socijalna davanja zaposlenima	200.000
						415	Naknade troškova za zaposlene	5.040.000
						416	Nagrade zaposlenima i ostali posebni rashodi	1.000
						421	Stalni troškovi	8.350.000
						422	Troškovi putovanja	850.000
						423	Usluge po ugovoru	1.000.000
						424	Specijalizovane usluge	30.000.000
						425	Tekuće popravke i održavanje	6.670.000
						426	Materijal	9.560.000
						482	Porezi, obavezne takse i kazne	2.000.000
						Svega za program 1801-03:		281.542.000
			1801-04			Nadzor u oblasti lekova i droga		
						411	Plate, dodaci i naknade zaposlenih (zarade)	13.944.000
						412	Socijalni doprinosi na teret poslodavca	2.496.000
						414	Socijalna davanja zaposlenima	100.000
						415	Naknade troškova za zaposlene	600.000
						416	Nagrade zaposlenima i ostali posebni rashodi	1.000
						421	Stalni troškovi	3.000.000
						422	Troškovi putovanja	1.000.000
						423	Usluge po ugovoru	470.000
						424	Specijalizovane usluge	40.000.000
						425	Tekuće popravke i održavanje	1.000.000
						426	Materijal	1.130.000
						482	Porezi, obavezne takse i kazne	500.000
						Svega za program 1801-04:		64.241.000
						Svega za glavni program 1801:		640.451.000
			1802			Preventivna zdravstvena zaštita		
			1802-01			Programi javnog zdravlja u funkciji instituta i zavoda za javno zdravlje		
						423	Usluge po ugovoru	10.000.000
						465	Ostale dotacije i transferi	940.618.000
						Svega za program 1802-01:		950.618.000
			1802-02			Podsticanje aktivnosti na omasovljavanju dobrovoljnog davalatstva krvi		
						465	Ostale dotacije i transferi	28.800.000
						481	Dotacije nevladinim organizacijama	7.700.000
						Svega za program 1802-02:		36.500.000
			1802-03			Zdravstvena zaštita lica na izdržavanju kazne zatvora i izvršenje mera bezbednosti obaveznog psihijatrijskog lečenja i čuvanja		
						465	Ostale dotacije i transferi	90.000.000

Razdeo	Glava	Funkcija	Glavni program / program / projekat	Ekonomska klasifi-kacija	OPIS	Ukupna sredstva		
1	2	3	4	5	6	7	8	9
							Svega za program 1802-03:	90.000.000
			1802-05		Programi javnog zdravlja u funkciji zavoda za antirabičnu zaštitu (zaštitu od besnila) „Luj Paster” Novi Sad			
				465	Ostale dotacije i transferi			2.510.000
					Svega za program 1802-05:			2.510.000
			1802-06		Programi javnog zdravlja u funkciji Instituta za virusologiju, vakcine i serume „Torlak”			
				465	Ostale dotacije i transferi			18.298.000
					Svega za program 1802-06:			18.298.000
			1802-07		Program javnog zdravlja u funkciji Zavoda za biocide			
				465	Ostale dotacije i transferi			10.000.000
					Svega za program 1802-07:			10.000.000
			1802-08		Unapređenje zdravlja posebnih grupacija stanovništva			
			01		Sprovođenje plana o zdravstvenoj zaštiti Roma			
				423	Usluge po ugovoru			29.280.000
				465	Ostale dotacije i transferi			4.000.000
					Svega za projekat 01:			33.280.000
			09		Unapređenje rada službe za zdravstvenu zaštitu žena u oblasti zaštite reproduktivnog zdravlja i planiranja porodice			
				465	Ostale dotacije i transferi			1.000.000
					Svega za projekat 09:			1.000.000
			10		Podrška odnosu porodice i deteta u ranom detinjstvu			
				465	Ostale dotacije i transferi			2.000.000
					Svega za projekat 10:			2.000.000
					Svega za program 1802-08:			36.280.000
			1802-09		Unapređenje zdravlja stanovništva za bolesti posebnog socijalno-medicinskog značaja			
			01		Kontrola TBC-a kroz sprovođenje strategije direktno opservirane terapije			
				421	Stalni troškovi			4.481.000
				422	Troškovi putovanja			3.820.000
				423	Usluge po ugovoru			49.263.000
				425	Tekuće popravke i održavanje			304.000
				426	Materijal			2.791.000
				465	Ostale dotacije i transferi			16.632.000
				482	Porezi, obavezne takse i kazne			64.000
				512	Mašine i oprema			7.782.000
					Svega za projekat 01:			85.137.000
			04		Rana detekcija i prevencija tip 2 dijabetesa na primarnom nivou zdravstvene zaštite u Srbiji			
				465	Ostale dotacije i transferi			1.000.000
					Svega za projekat 04:			1.000.000
			07		Unapređenje HIV-prevencije i zaštite osoba pod povećanim rizikom od HIV-a 2009 do 2014. godina			
				421	Stalni troškovi			1.897.000
				422	Troškovi putovanja			6.249.000
				423	Usluge po ugovoru			56.835.000
				425	Tekuće popravke i održavanje			500.000
				426	Materijal			25.574.000
				465	Ostale dotacije i transferi			64.285.000

Razdeo	Glava	Funkcija	Glavni program / program / projekat	Ekonomska klasifi-kacija	OPIS	Ukupna sredstva		
1	2	3	4	5	6	7	8	9
					481	Dotacije nevladinim organizacijama		59.746.000
						Svega za projekat 07:		215.086.000
			08			Rana dijagnostika Lajmske bolesti i sprovođenja mera za sprečavanje obolevanja od groznice Zapadnog Nila		
					465	Ostale dotacije i transferi		12.000.000
						Svega za projekat 08:		12.000.000
			10			Zdravstvena zaštita lica obolelih od retkih bolesti		
					464	Dotacije organizacijama obaveznog socijalnog osiguranja		130.000.000
						Svega za projekat 10:		130.000.000
			11			Uspostavljanje zdravstvene mreže za rano otkrivanje i lečenje bolesnika sa hroničnim artritisima		
					465	Ostale dotacije i transferi		1.991.000
						Svega za projekat 11:		1.991.000
			13			Praćenje rada projekata za HIV/SIDU i tuberkulozu od strane SSM-a		
					421	Stalni troškovi		725.000
					422	Troškovi putovanja		130.000
					423	Usluge po ugovoru		5.754.000
					426	Materijal		80.000
						Svega za projekat 13:		6.689.000
			14			Izrada nacionalnog programa za prevenciju i kontrolu moždanog udara		
					465	Ostale dotacije i transferi		3.000.000
						Svega za projekat 14:		3.000.000
			15			Sprečavanje slepila u Srbiji kod dece sa prematurnom retinopatijom		
					465	Ostale dotacije i transferi		3.000.000
						Svega za projekat 15:		3.000.000
						Svega za program 1802-09:		457.903.000
			1802-15			Program izrada stručnih osnova za registar povreda na radu		
					465	Ostale dotacije i transferi		6.000.000
						Svega za program 1802-15:		6.000.000
			1802-16			Program utvrđivanja, prijavljivanja i registracije profesionalnih bolesti		
					465	Ostale dotacije i transferi		6.000.000
						Svega za program 1802-16:		6.000.000
						Svega za glavni program 1802:		1.614.109.000
			1803			Unapređenje uslova za lečenje		
			1803-01			Učešće u finansiranju izgradnje i opremanja zdravstvenih ustanova		
			01			Izgradnja i opremanje zdravstvenih ustanova u državnoj svojini čiji je osnivač Republika		
					464	Dotacije organizacijama obaveznog socijalnog osiguranja		902.793.000
						Svega za projekat 01:		902.793.000
			02			Izgradnja i opremanje zdravstvenih ustanova na lokalnom nivou		
					464	Dotacije organizacijama obaveznog socijalnog osiguranja		60.000.000
						Svega za projekat 02:		60.000.000
			04			Projekat Svetske banke „Energetska efikasnost”		

Razdeo	Glava	Funkcija	Glavni program / program / projekat	Ekonomska klasifi-kacija	OPIS	Ukupna sredstva		
1	2	3	4	5	6	7	8	9
					421	Stalni troškovi		700.000
					422	Troškovi putovanja		330.000
					423	Usluge po ugovoru		8.350.000
					426	Materijal		496.000
					464	Dotacije organizacijama obaveznog socijalnog osiguranja		1.000.000
					511	Zgrade i građevinski objekti		180.000.000
						Svega za projekat 04:		190.876.000
			05			Projekat Evropske investicione banke „Rekonstrukcija kliničkih centara” (Beograd, Kragujevac, Niš i Novi Sad)		
					421	Stalni troškovi		2.900.000
					422	Troškovi putovanja		1.000.000
					423	Usluge po ugovoru		135.636.000
					424	Specijalizovane usluge		500.000
					425	Tekuće popravke i održavanje		500.000
					426	Materijal		1.600.000
					464	Dotacije organizacijama obaveznog socijalnog osiguranja		2.776.420.000
					465	Ostale dotacije i transferi		70.000.000
					482	Porezi, obavezne takse i kazne		300.000
						Svega za projekat 05:		2.988.856.000
						Svega za program 1803-01:		4.142.525.000
			1803-02			Unapređenje službi transfuzije i transplantacije		
			01			Obezbeđivanje uslova za transplantaciju matičnih ćelija hematopoeze kod dece		
					464	Dotacije organizacijama obaveznog socijalnog osiguranja		35.000.000
					465	Ostale dotacije i transferi		4.000.000
						Svega za projekat 01:		39.000.000
						Obezbeđenje uslova za transfuziju i transplantaciju organa kod odraslih		
			02					
					465	Ostale dotacije i transferi		18.000.000
						Svega za projekat 02:		18.000.000
						Svega za program 1803-02:		57.000.000
			1803-03			Unapređenje kvaliteta rada u sistemu zdravstvene zaštite		
			04			Projekat Svetske banke DILS		
					413	Naknade u naturi		200.000
					421	Stalni troškovi		900.000
					422	Troškovi putovanja		7.000.000
					423	Usluge po ugovoru		130.000.000
					424	Specijalizovane usluge		150.000
					425	Tekuće popravke i održavanje		1.300.000
					426	Materijal		7.000.000
					464	Dotacije organizacijama obaveznog socijalnog osiguranja		50.000.000
					482	Porezi, obavezne takse i kazne		2.000.000
					512	Mašine i oprema		20.000.000
					515	Nematerijalna imovina		5.000.000
						Svega za projekat 04:		223.550.000
						Projekat unapređenja kvaliteta rada ustanova u Niškom okrugu		
			05					
					465	Ostale dotacije i transferi		1.600.000
						Svega za projekat 05:		1.600.000
						Svega za program 1803-03:		225.150.000
			1803-04			Podrška nevladinim organizacijama		
			01			Podsticanje aktivnosti stručnih organizacija, saveta i udruženja		
					481	Dotacije nevladinim organizacijama		4.000.000

Razdeo	Glava	Funkcija	Glavni program / program / projekat	Ekonomska klasifikacija	OPIS	Ukupna sredstva
1	2	3	4	5	6	7
					Svega za projekat 01:	4.000.000
			04		Javna ovlašćenja poverena Crvenom krstu Srbije	
				481	Dotacije nevladinim organizacijama	30.000.000
					Svega za projekat 04:	30.000.000
			05		Aktivnosti Društva za borbu protiv raka Srbije	
				481	Dotacije nevladinim organizacijama	22.800.000
					Svega za projekat 05:	22.800.000
					Svega za program 1803-04:	56.800.000
					Svega za glavni program 1803:	4.481.475.000
			1804		Obezbeđivanje obaveznog zdravstvenog osiguranja za lica bez sopstvenih prihoda	
			1804-01		Zdravstvena zaštita lica koja se smatraju osiguranicima po članu 22. stav 1. Zakona o zdravstvenom osiguranju	
				464	Dotacije organizacijama obaveznog socijalnog osiguranja	615.048.000
					Svega za program 1804-01:	615.048.000
					Svega za glavni program 1804:	615.048.000
			2601		PRVA KOMPONENTA INSTRUMENTA ZA PRETPRISTUPNU POMOĆ EU - PODRŠKA TRANZICIJI I IZGRADNJA INSTITUCIJA	
			2601-10		PROJEKTI KOJI SE FINANSIRAJU IZ IPA 2010	
			05		Razvoj službi palijativnog zbrinjavanja u Republici Srbiji	
				464	Dotacije organizacijama obaveznog socijalnog osiguranja	17.940.000
					Svega za projekat 05:	17.940.000
					Svega za program 2601-10:	17.940.000
					Svega za glavni program 2601:	17.940.000
					Izvori finansiranja za funkciju 760:	
				01	Prihodi iz budžeta	3.881.265.000
				06	Donacije od međunarodnih organizacija	306.912.000
				11	Primanja od inostranih zaduživanja	3.180.846.000
					Ukupno za funkciju 760:	7.369.023.000
					Izvori finansiranja :	
				01	Prihodi iz budžeta	3.881.265.000
				06	Donacije od međunarodnih organizacija	306.912.000
				11	Primanja od inostranih zaduživanja	3.180.846.000
					Svega:	7.369.023.000
25.1					UPRAVA ZA BIOMEDICINU	
	760				Zdravstvo neklasifikovano na drugom mestu	
			1801		Uređenje i nadzor u oblasti zdravstva	
			1801-05		Uređenje Uprave u oblasti biomedicine	
				411	Plate, dodaci i naknade zaposlenih (zarade)	14.107.000
				412	Socijalni doprinosi na teret poslodavca	2.525.000
				415	Naknade troškova za zaposlene	200.000
				421	Stalni troškovi	250.000
				422	Troškovi putovanja	300.000
				423	Usluge po ugovoru	10.000.000
				425	Tekuće popravke i održavanje	500.000
				426	Materijal	2.100.000
				465	Ostale dotacije i transferi	19.042.000
				512	Mašine i oprema	5.000.000
					Svega za program 1801-05:	54.024.000
					Svega za glavni program 1801:	54.024.000
					Izvori finansiranja za funkciju 760:	
				01	Prihodi iz budžeta	54.024.000
					Svega za funkciju 760:	54.324.000
					Izvori finansiranja za glavu 25.1:	

Razdeo	Glava	Funkcija	Glavni program / program / projekat			Ekonomska klasifikacija	OPIS	Ukupna sredstva
1	2	3	4	5	6	7	8	9
						01	Prihodi iz budžeta	54.024.000
							Svega za glavu 25.1:	54.024.000
	25.2						BUDŽETSKI FOND ZA FINANSIRANJE CRVENOG KRSTA SRBIJE	
		760					Zdravstvo neklasifikovano na drugom mestu	
			1803				Unapređenje uslova za lečenje	
					1803-04		Unapređenje uslova za lečenje	
					00		Javna ovlašćenja poverena Crvenom krstu Srbije	
						481	Dotacije nevladinim organizacijama	335.160.000
							Svega za projekat 00:	335.160.000
							Svega za program 1803-04:	335.160.000
							Svega za glavni program 1803:	335.160.000
							Izvori finansiranja za funkciju 760:	
						01	Prihodi iz budžeta	335.160.000
							Svega za funkciju 760:	335.160.000
							Izvori finansiranja za glavu 25.2:	
						01	Prihodi iz budžeta	335.160.000
							Svega za glavu 25.2:	335.160.000
	25.3						BUDŽETSKI FOND ZA PROGRAME SPREČAVANJA BOLESTI IZAZVANIH KONZUMIRANJEM DUVANA	
		760					Zdravstvo neklasifikovano na drugom mestu	
			1802				Preventivna zdravstvena zaštita	
					1802-12		Program za praćenje i sprečavanje bolesti izazvanih upotrebom duvana	
					01		Aktivnosti Kancelarije za kontrolu duvana na prevenciji bolesti nastalih kao posledica pušenja	
						465	Ostale dotacije i transferi	9.000.000
							Svega za projekat 01:	9.000.000
					03		Unapređenje zdravstvene zaštite obezbeđenjem lekova i medicinskog potrošnog materijala	
						464	Dotacije organizacijama obaveznog socijalnog osiguranja	300.000.000
							Svega za projekat 03:	300.000.000
					04		Podrška sprovođenju Nacionalnog programa onkološke zdravstvene zaštite „Srbija protiv raka”, sa prevencijom, ranim otkrivanjem i lečenjem malignih tumora	
						465	Ostale dotacije i transferi	17.000.000
							Svega za projekat 04:	17.000.000
					05		Podrška sprovođenju Nacionalnog programa kardiološke zdravstvene zaštite	
						465	Ostale dotacije i transferi	10.000.000
							Svega za projekat 05:	10.000.000
					06		Unapređenje zdravstvene zaštite obezbeđenjem medicinske opreme za bolesti izazvane konzumiranjem duvana	
						464	Dotacije organizacijama obaveznog socijalnog osiguranja	2.044.886.000
							Svega za projekat 06:	2.044.886.000
					07		Kancelarija za prevenciju malignih bolesti	
						465	Ostale dotacije i transferi	13.000.000
							Svega za projekat 07:	13.000.000
							Svega za program 1802-12:	2.393.886.000
							Svega za glavni program 1802:	2.393.886.000
							Izvori finansiranja za funkciju 760:	
						01	Prihodi iz budžeta	2.386.886.000
						08	Donacije od nevladinih organizacija i pojedinaca	7.000.000

Razdeo	Glava	Funkcija	Glavni program / program / projekat	Ekonomska klasifi-kacija	OPIS	Ukupna sredstva		
1	2	3	4	5	6	7	8	9
							Svega za funkciju 760:	2.393.886.000
							Izvori finansiranja za glavu 25.3:	
				01			Prihodi iz budžeta	2.386.886.000
				08			Donacije od nevladinih organizacija i pojedinaca	7.000.000
							Svega za glavu 25.3:	2.393.886.000
							Izvori finansiranja za razdeo 25:	
				01			Prihodi iz budžeta	6.657.335.000
				06			Donacije od međunarodnih organizacija	306.912.000
				08			Donacije od nevladinih organizacija i pojedinaca	7.000.000
				11			Primanja od inostranih zaduživanja	3.180.846.000
							UKUPNO ZA RAZDEO 25:	10.152.093.000
26							MINISTARSTVO ENERGETIKE, RAZVOJA I ZAŠTITE ŽIVOTNE SREDINE	
		430					Gorivo i energija	
				411			Plate, dodaci i naknade zaposlenih (zarade)	252.310.000
				412			Socijalni doprinosi na teret poslodavca	45.173.000
				413			Naknade u naturi	1.531.000
				414			Socijalna davanja zaposlenima	1.501.000
				415			Naknade troškova za zaposlene	4.161.000
				416			Nagrade zaposlenima i ostali posebni rashodi	2.640.000
				421			Stalni troškovi	8.960.000
				422			Troškovi putovanja	11.852.000
				423			Usluge po ugovoru	49.161.000
				424			Specijalizovane usluge	24.500.000
				425			Tekuće popravke i održavanje	2.700.000
				426			Materijal	12.365.000
				451			Subvencije javnim nefinansijskim preduzećima i organizacijama	4.626.000.000
							Deo sredstava ove aproprijacije u iznosu od 4.300.000.000 dinara namenjen je za Javno preduzeće za podzemnu eksploataciju uglja Resavica, a raspored i korišćenje vršiće se po posebnom aktu Vlade	
				462			Dotacije međunarodnim organizacijama	4.500.000
				482			Porezi, obavezne takse i kazne	600.000
				483			Novčane kazne i penali po rešenju sudova	500.000
				511			Zgrade i građevinski objekti	1.250.000
				512			Mašine i oprema	5.500.000
				515			Nematerijalna imovina	3.000.000
							Svega :	5.058.204.000
		2602					DRUGA KOMPONENTA INSTRUMENTA ZA PRETPRISTUPNU POMOĆ EU - PREKOGRANIČNA SARADNJA	
			2602-12				PROGRAMI PREKOGRANIČNE SARADNJE KOJI SE FINANSIRAJU IZ IPA 2012	
			14				Jadranski program 2012 - „ALTERENERGY”	
				462			Dotacije međunarodnim organizacijama	2.500.000
							Svega za projekat 14:	2.500.000
							Svega za program 2602-12:	2.500.000
							Svega za glavni program 2602:	2.500.000
							Izvori finansiranja za funkciju 430:	
				01			Prihodi iz budžeta	5.051.904.000
				05			Donacije od inostranih zemalja	850.000
				06			Donacije od međunarodnih organizacija	6.250.000
				15			Neutrošena sredstva od donacija iz prethodnih godina	1.700.000
							Ukupno za funkciju 430:	5.060.704.000
		560					Zaštita životne sredine neklasifikovana na drugom mestu	
				411			Plate, dodaci i naknade zaposlenih (zarade)	446.933.000

Razdeo	Glava	Funkcija	Glavni program / program / projekat	Ekonomska klasifi-kacija	OPIS	Ukupna sredstva		
1	2	3	4	5	6	7	8	9
						412	Socijalni doprinosi na teret poslodavca	80.125.000
						413	Naknade u naturi	1.735.000
						414	Socijalna davanja zaposlenima	8.000.000
						415	Naknade troškova za zaposlene	12.184.000
						416	Nagrade zaposlenima i ostali posebni rashodi	5.487.000
						421	Stalni troškovi	11.270.000
						422	Troškovi putovanja	16.994.000
						423	Usluge po ugovoru	55.440.000
						424	Specijalizovane usluge	1.269.486.000
						425	Tekuće popravke i održavanje	8.610.000
						426	Materijal	44.890.000
						451	Subvencije javnim nefinansijskim preduzećima i organizacijama	244.842.000
							Deo sredstava ove aproprijacije namenjen je za subvencionisanje dela poslova Zavoda za zaštitu prirode i subvencije za Agenciju za zaštitu od jonizujućih zračenja i nuklearnu sigurnost, a raspored i korišćenje sredstava vršiče se po posebnom aktu Vlade	
						454	Subvencije privatnim preduzećima	200.000.000
						462	Dotacije međunarodnim organizacijama	9.120.000
						463	Transferi ostalim nivoima vlasti	100.900.000
						481	Dotacije nevladinim organizacijama	200.000.000
						482	Porezi, obavezne takse i kazne	1.750.000
						483	Novčane kazne i penali po rešenju sudova	1.000.000
						484	Naknada štete za povrede ili štetu nastalu usled elementarnih nepogoda ili drugih prirodnih uzroka	5.000.000
						511	Zgrade i građevinski objekti	2.700.000
						512	Mašine i oprema	12.766.000
						515	Nematerijalna imovina	2.500.000
							Svega :	2.741.732.000
			2601				PRVA KOMPONENTA INSTRUMENTA ZA PRETPRISTUPNU POMOĆ EU - PODRŠKA TRANZICIJI I IZGRADNJA INSTITUCIJA	
			2601-10				PROJEKTI KOJI SE FINANSIRAJU IZ IPA 2010	
			01				Podrška opštinama u Republici Srbiji u pripremi i sprovođenju infrastrukturnih projekata (MISP 2010)	
						511	Zgrade i građevinski objekti	347.558.000
							Svega za projekat 01:	347.558.000
							Svega za program 2601-10:	347.558.000
			2601-12				PROJEKTI KOJI SE FINANSIRAJU IZ IPA 2012	
			03				Jačanje sistema za zaštitu životne sredine i za klimatske promene	
						511	Zgrade i građevinski objekti	179.400.000
							Svega za projekat 03:	179.400.000
							Svega za program 2601-12:	179.400.000
							Svega za glavni program 2601:	526.958.000
							Izvori finansiranja za funkciju 560:	
						01	Prihodi iz budžeta	2.720.079.000
						05	Donacije od inostranih zemalja	150.000
						06	Donacije od međunarodnih organizacija	200.000
						11	Primanja od inostranih zaduživanja	528.261.000
						15	Neurošena sredstva od donacija iz prethodnih godina	20.000.000
							Ukupno za funkciju 560:	3.268.690.000
							Izvori finansiranja :	
						01	Prihodi iz budžeta	7.771.983.000
						05	Donacije od inostranih zemalja	1.000.000
						06	Donacije od međunarodnih organizacija	6.450.000
						11	Primanja od inostranih zaduživanja	528.261.000
						15	Neurošena sredstva od donacija iz prethodnih godina	21.700.000
							Svega:	8.329.394.000

Razdeo	Glava	Funkcija	Glavni program / program / projekat	Ekonomska klasifi-kacija	OPIS	Ukupna sredstva		
1	2	3	4	5	6	7	8	9
	26.1						AGENCIJA ZA ZAŠTITU ŽIVOTNE SREDINE	
		560					Zaštita životne sredine neklasifikovana na drugom mestu	
				411			Plate, dodaci i naknade zaposlenih (zarade)	90.493.000
				412			Socijalni doprinosi na teret poslodavca	16.198.000
				413			Naknade u naturi	239.000
				414			Socijalna davanja zaposlenima	300.000
				415			Naknade troškova za zaposlene	4.290.000
				421			Stalni troškovi	7.000.000
				422			Troškovi putovanja	3.000.000
				423			Usluge po ugovoru	3.500.000
				424			Specijalizovane usluge	4.000.000
				425			Tekuće popravke i održavanje	17.500.000
				426			Materijal	17.700.000
				482			Porezi, obavezne takse i kazne	1.000.000
				511			Zgrade i građevinski objekti	27.000.000
				512			Mašine i oprema	11.500.000
							Izvori finansiranja za funkciju 560:	
				01			Prihodi iz budžeta	203.720.000
							Ukupno za funkciju 560:	203.720.000
							Izvori finansiranja za glavu 26.1:	
				01			Prihodi iz budžeta	203.720.000
							Svega za glavu 26.1:	203.720.000
							Izvori finansiranja za razdeo 26:	
				01			Prihodi iz budžeta	7.975.703.000
				05			Donacije od inostranih zemalja	1.000.000
				06			Donacije od međunarodnih organizacija	6.450.000
				11			Primanja od inostranih zaduživanja	528.261.000
				15			Neutrošena sredstva od donacija iz prethodnih godina	21.700.000
							UKUPNO ZA RAZDEO 26:	8.533.114.000
27							MINISTARSTVO KULTURE I INFORMISANJA	
		820					Usluge kulture	
				411			Plate, dodaci i naknade zaposlenih (zarade)	96.000.000
				412			Socijalni doprinosi na teret poslodavca	17.500.000
				413			Naknade u naturi	600.000
				414			Socijalna davanja zaposlenima	3.000.000
				415			Naknade troškova za zaposlene	2.700.000
				416			Nagrade zaposlenima i ostali posebni rashodi	417.000
				421			Stalni troškovi	7.000.000
				422			Troškovi putovanja	6.400.000
				423			Usluge po ugovoru	28.000.000
				424			Specijalizovane usluge	506.871.000
							Deo sredstava ove aproprijacije namenjen je za ostvarivanje opšteg interesa u kulturi na način utvrđen Zakonom o kulturi i za ostvarivanje opšteg interesa u oblasti javnog informisanja; deo sredstava u iznosu od 3.500.000 dinara namenjen je za rad implementacionog tela „Tačka kulturnog kontakta”	
				425			Tekuće popravke i održavanje	500.000
				426			Materijal	5.500.000
				451			Subvencije javnim nefinansijskim preduzećima i organizacijama	368.000.000
							Sredstva ove aproprijacije namenjena su za subvencije u informisanju za JP NA TANJUG, SJU Jugoslovenski pregled, NIJP Panorama i SJU Radio Jugoslavija, a raspored i korišćenje sredstava vršiće se po posebnom aktu Vlade	
				462			Dotacije međunarodnim organizacijama	19.000.000
				463			Transferi ostalim nivoima vlasti	296.000.000
							Sredstva ove aproprijacije namenjena su za finansiranje ili sufinansiranje projekata indirektnih korisnika sredstava	

Razdeo	Glava	Funkcija	Glavni program / program / projekat	Ekonomska klasifi-kacija	OPIS	Ukupna sredstva		
1	2	3	4	5	6	7	8	9
						411	Plate, dodaci i naknade zaposlenih (zarade)	113.890.000
						412	Socijalni doprinosi na teret poslodavca	20.387.000
						413	Naknade u naturi	500.000
						414	Socijalna davanja zaposlenima	1.500.000
						415	Naknade troškova za zaposlene	4.500.000
						416	Nagrade zaposlenima i ostali posebni rashodi	890.000
						421	Stalni troškovi	8.000.000
						422	Troškovi putovanja	8.000.000
						423	Usluge po ugovoru	21.600.000
						425	Tekuće popravke i održavanje	9.164.000
						426	Materijal	17.498.000
						451	Subvencije javnim nefinansijskim preduzećima i organizacijama	150.000.000
							Sredstva ove aproprijacije namenjena su za sufinansiranje zaštićenih prirodnih dobara od nacionalnog interesa, a raspored i korišćenje sredstava vršiće se po posebnom aktu Vlade	
						462	Dotacije međunarodnim organizacijama	2.900.000
						463	Transferi ostalim nivoima vlasti	8.600.000
						482	Porezi, obavezne takse i kazne	1.500.000
						483	Novčane kazne i penali po rešenju sudova	1.000
						512	Mašine i oprema	4.000.000
							Izvori finansiranja za funkciju 560:	
						01	Prihodi iz budžeta	372.930.000
							Ukupno za funkciju 560:	372.930.000
		620					Razvoj zajednice	
						411	Plate, dodaci i naknade zaposlenih (zarade)	34.104.000
						412	Socijalni doprinosi na teret poslodavca	6.105.000
						413	Naknade u naturi	235.000
						414	Socijalna davanja zaposlenima	700.000
						415	Naknade troškova za zaposlene	2.000.000
						416	Nagrade zaposlenima i ostali posebni rashodi	100.000
						421	Stalni troškovi	2.000.000
						422	Troškovi putovanja	2.000.000
						423	Usluge po ugovoru	5.400.000
						425	Tekuće popravke i održavanje	882.000
						426	Materijal	2.300.000
						482	Porezi, obavezne takse i kazne	100.000
						483	Novčane kazne i penali po rešenju sudova	1.000
						511	Zgrade i građevinski objekti	70.000.000
							Sredstva ove aproprijacije namenjena su za izradu prostorno planske dokumentacije	
						512	Mašine i oprema	4.000.000
						515	Nematerijalna imovina	7.460.000
							Svega :	137.387.000
		2602					DRUGA KOMPONENTA INSTRUMENTA ZA PRETPRISTUPNU POMOĆ EU - PREKOGRANIČNA SARADNJA	
			2602-13				PROGRAMI PREKOGRANIČNE SARADNJE KOJI SE FINANSIRAJU IZ IPA 2013	
				18			Jugoistočna Evropa JIE 2013 - „Attract-SEE- Procena teritorijalne atraktivnosti u Jugoistočnoj Evropi”	
						462	Dotacije međunarodnim organizacijama	9.568.000
							Svega za projekat 18:	9.568.000
							Svega za program 2602-13:	9.568.000
							Svega za glavni program 2602:	9.568.000
							Izvori finansiranja za funkciju 620:	
						01	Prihodi iz budžeta	146.955.000
							Ukupno za funkciju 620:	146.955.000
							Izvori finansiranja za razdeo 28:	

Razdeo	Glava	Funkcija	Glavni program / program / projekat	Ekonomska klasifi-kacija	OPIS	Ukupna sredstva			
1	2	3	4	5	6	7	8	9	
29						01	Prihodi iz budžeta	627.031.000	
						11	Primanja od inostranih zaduživanja	4.710.000	
							UKUPNO ZA RAZDEO 28:	631.741.000	
							MINISTARSTVO RADA, ZAPOSŁJAVANJA I SOCIJALNE POLITIKE		
							Bolest i invalidnost		
			10			421	Stalni troškovi	40.189.000	
						423	Usluge po ugovoru	11.470.000	
						424	Specijalizovane usluge	59.525.000	
						472	Naknade za socijalnu zaštitu iz budžeta	15.180.650.000	
						481	Dotacije nevladinim organizacijama	59.211.000	
						483	Novčane kazne i penali po rešenju sudova	150.000.000	
							Izvori finansiranja za funkciju 10:		
						01	Prihodi iz budžeta	15.501.045.000	
							Ukupno za funkciju 10:	15.501.045.000	
			40				Porodica i deca		
						421	Stalni troškovi	92.016.000	
						423	Usluge po ugovoru	8.600.000	
						472	Naknade za socijalnu zaštitu iz budžeta	42.400.600.000	
						481	Dotacije nevladinim organizacijama	19.467.000	
							Izvori finansiranja za funkciju 40:		
						01	Prihodi iz budžeta	42.520.683.000	
							Ukupno za funkciju 40:	42.520.683.000	
			70				Socijalna pomoć ugroženom stanovništvu neklasifikovana na drugom mestu		
						411	Plate, dodaci i naknade zaposlenih (zarade)	6.473.448.000	
						412	Socijalni doprinosi na teret poslodavca	1.159.215.000	
						413	Naknade u naturi	59.945.000	
						414	Socijalna davanja zaposlenima	179.667.000	
						415	Naknade troškova za zaposlene	88.067.000	
						416	Nagrade zaposlenima i ostali posebni rashodi	29.020.000	
						421	Stalni troškovi	1.065.325.000	
						422	Troškovi putovanja	28.406.000	
						423	Usluge po ugovoru	1.169.671.000	
						424	Specijalizovane usluge	81.080.000	
						425	Tekuće popravke i održavanje	150.135.000	
						426	Materijal	822.985.000	
						431	Amortizacija nekretnina i opreme	17.658.000	
						432	Upotreba prirodne imovine	50.000	
						441	Otplate domaćih kamata	496.000	
						444	Prateći troškovi zaduživanja	1.092.000	
						463	Transferi ostalim nivoima vlasti	108.740.000	
						472	Naknade za socijalnu zaštitu iz budžeta	29.753.132.000	
						481	Dotacije nevladinim organizacijama	648.846.000	
						482	Porezi, obavezne takse i kazne	9.214.000	
					484	Naknada štete za povrede ili štetu nastalu usled elementarnih nepogoda ili drugih prirodnih uzroka	167.000		
					511	Zgrade i građevinski objekti	90.510.000		
					512	Mašine i oprema	77.313.000		
					513	Ostale nekretnine i oprema	149.000		
					515	Nematerijalna imovina	211.000		
						Izvori finansiranja za funkciju 70:			
					01	Prihodi iz budžeta	35.603.531.000		
					04	Sopstveni prihodi budžetskih korisnika	3.623.728.000		
					05	Donacije od inostranih zemalja	14.471.000		
					06	Donacije od međunarodnih organizacija	18.586.000		
					07	Donacije od ostalih nivoa vlasti	2.715.363.000		
					08	Donacije od nevladinih organizacija i pojedinaca	7.437.000		

Razdeo	Glava	Funkcija	Glavni program / program / projekat	Ekonomska klasifi-kacija	OPIS	Ukupna sredstva		
1	2	3	4	5	6	7	8	9
						09	Primanja od prodaje nefinansijske imovine	8.230.000
						11	Primanja od inostranih zaduživanja	19.496.000
						13	Neraspoređeni višak prihoda iz ranijih godina	3.697.000
						15	Neurošena sredstva od donacija iz prethodnih godina	3.000
							Ukupno za funkciju 70:	42.014.542.000
		90					Socijalna zaštita neklasifikovana na drugom mestu	
						464	Dotacije organizacijama obaveznog socijalnog osiguranja	28.180.000.000
							Sredstva ove aproprijacije namenjena su Republičkom fondu za penzijsko i invalidsko osiguranje, za izmirivanje obaveza Republike za staž osiguranja po posebnim propisima i nadoknadu razlike do najniže penzije za osiguranike zaposlenih, za osiguranike poljoprivrednika i za osiguranike samostalnih delatnosti	
						472	Naknade za socijalnu zaštitu iz budžeta	70.000.000
							Izvori finansiranja za funkciju 90:	
						01	Prihodi iz budžeta	28.250.000.000
							Ukupno za funkciju 90:	28.250.000.000
		410					Opšti ekonomski i komercijalni poslovi i poslovi po pitanju rada	
						411	Plate, dodaci i naknade zaposlenih (zarade)	557.282.000
						412	Socijalni doprinosi na teret poslodavca	99.753.000
						413	Naknade u naturi	3.000.000
						414	Socijalna davanja zaposlenima	10.000.000
						415	Naknade troškova za zaposlene	23.000.000
						416	Nagrade zaposlenima i ostali posebni rashodi	8.100.000
						421	Stalni troškovi	68.505.000
						422	Troškovi putovanja	9.780.000
						423	Usluge po ugovoru	122.002.000
						424	Specijalizovane usluge	16.020.000
						425	Tekuće popravke i održavanje	11.000.000
						426	Materijal	25.000.000
						451	Subvencije javnim nefinansijskim preduzećima i organizacijama	20.700.000
							Sredstva ove aproprijacije namenjena su za Socijalno-ekonomski savet	
						462	Dotacije međunarodnim organizacijama	21.031.000
						481	Dotacije nevladinim organizacijama	1.000
						482	Porezi, obavezne takse i kazne	2.000.000
						483	Novčane kazne i penali po rešenju sudova	2.500.000
						512	Mašine i oprema	13.000.000
						515	Nematerijalna imovina	15.800.000
							Svega :	1.028.474.000
		2601					PRVA KOMPONENTA INSTRUMENTA ZA PRETPRISTUPNU POMOĆ EU - PODRŠKA TRANZICIJI I IZGRADNJA INSTITUCIJA	
							PROJEKTI KOJI SE FINANSIRAJU IZ IPA 2012	
							Podrška za učešće u Programima EU	
						462	Dotacije međunarodnim organizacijama	8.970.000
							Svega za projekat 05:	8.970.000
							Svega za program 2601-12:	8.970.000
							Svega za glavni program 2601:	8.970.000
							Izvori finansiranja za funkciju 410:	
						01	Prihodi iz budžeta	948.641.000
						06	Donacije od međunarodnih organizacija	1.000
						11	Primanja od inostranih zaduživanja	88.800.000
						15	Neurošena sredstva od donacija iz prethodnih godina	2.000
							Ukupno za funkciju 410:	1.037.444.000
		412					Opšti poslovi po pitanju rada	

Razdeo	Glava	Funkcija	Glavni program / program / projekat	Ekonomska klasifikacija	OPIS	Ukupna sredstva
1	2	3	4	5	6	7
						8
						9
				464	Dotacije organizacijama obaveznog socijalnog osiguranja	6.100.000.000
					Sredstva ove aproprijacije namenjena su za transfere Nacionalnoj službi za zapošljavanje za aktivne mere zapošljavanja i posebnu novčanu naknadu iz „Tranzicionog fonda“, a raspored i korišćenje ovih sredstava vršiće se po posebnom aktu Vlade	
				472	Naknade za socijalnu zaštitu iz budžeta	1.600.000.000
					Sredstva ove aproprijacije namenjena su za „Tranzicioni fond“ za rešavanje radnopravnog statusa zaposlenih koji su utvrđeni kao višak u privrednim društvima čiji se konačni status rešava, a raspored i korišćenje ovih sredstava vršiće se po posebnom aktu Vlade	
					Svega :	7.700.000.000
					Izvori finansiranja za funkciju 412:	
				01	Prihodi iz budžeta	7.700.000.000
					Ukupno za funkciju 412:	7.700.000.000
					Izvori finansiranja :	
				01	Prihodi iz budžeta	130.523.900.000
				04	Sopstveni prihodi budžetskih korisnika	3.623.728.000
				05	Donacije od inostranih zemalja	14.471.000
				06	Donacije od međunarodnih organizacija	18.587.000
				07	Donacije od ostalih nivoa vlasti	2.715.363.000
				08	Donacije od nevladinih organizacija i pojedinaca	7.437.000
				09	Primanja od prodaje nefinansijske imovine	8.230.000
				11	Primanja od inostranih zaduživanja	108.296.000
				13	Neraspoređeni višak prihoda iz ranijih godina	3.697.000
				15	Neurošena sredstva od donacija iz prethodnih godina	5.000
					Svega :	137.023.714.000
29.1		410			INSPEKTORAT ZA RAD	
					Opšti ekonomski i komercijalni poslovi i poslovi po pitanju rada	
				421	Stalni troškovi	9.000.000
				422	Troškovi putovanja	2.000.000
				423	Usluge po ugovoru	1.000.000
				425	Tekuće popravke i održavanje	2.500.000
				426	Materijal	10.249.000
					Izvori finansiranja za funkciju 410:	
				01	Prihodi iz budžeta	24.749.000
					Ukupno za funkciju 410:	24.749.000
					Izvori finansiranja za glavu 29.1:	
				01	Prihodi iz budžeta	24.749.000
					Svega za glavu 29.1:	24.749.000
29.2		90			BUDŽETSKI FOND ZA PROGRAME ZAŠTITE I UNAPREĐENJA POLOŽAJA OSOBA SA INVALIDITETOM	
					Socijalna zaštita neklasifikovana na drugom mestu	
				421	Stalni troškovi	1.000.000
				424	Specijalizovane usluge	21.000.000
				481	Dotacije nevladinim organizacijama	343.000.000
					Izvori finansiranja za funkciju 90:	
				01	Prihodi iz budžeta	365.000.000
					Ukupno za funkciju 90:	365.000.000
					Izvori finansiranja za glavu 29.2:	
				01	Prihodi iz budžeta	365.000.000
					Svega za glavu 29.2:	365.000.000
29.3		70			BUDŽETSKI FOND ZA USTANOVE SOCIJALNE ZAŠTITE	
					Socijalna pomoć ugroženom stanovništvu neklasifikovana na drugom mestu	
				411	Plate, dodaci i naknade zaposlenih (zarade)	5.000.000
				412	Socijalni doprinosi na teret poslodavca	900.000

Razdeo	Glava	Funkcija	Glavni program / program / projekat	Ekonomska klasifi-kacija	OPIS	Ukupna sredstva		
1	2	3	4	5	6	7	8	9
						414	Socijalna davanja zaposlenima	1.000.000
						421	Stalni troškovi	100.000.000
						422	Troškovi putovanja	3.400.000
						423	Usluge po ugovoru	32.000.000
						425	Tekuće popravke i održavanje	15.000.000
						426	Materijal	10.000.000
						482	Porezi, obavezne takse i kazne	1.000.000
						483	Novčane kazne i penali po rešenju sudova	1.000.000
						511	Zgrade i građevinski objekti	155.000.000
						512	Mašine i oprema	100.000.000
						515	Nematerijalna imovina	408.000
							Izvori finansiranja za funkciju 70:	
					01		Prihodi iz budžeta	424.708.000
							Ukupno za funkciju 70:	424.708.000
							Izvori finansiranja za glavu 29.3:	
					01		Prihodi iz budžeta	424.708.000
							Svega za glavu 29.3:	424.708.000
29.4		410					UPRAVA ZA BEZBEDNOST I ZDRAVLJE NA RADU	
							Opšti ekonomski i komercijalni poslovi i poslovi po pitanju rada	
						422	Troškovi putovanja	400.000
						423	Usluge po ugovoru	6.580.000
						426	Materijal	100.000
							Izvori finansiranja za funkciju 410:	
					01		Prihodi iz budžeta	7.080.000
							Ukupno za funkciju 410:	7.080.000
							Izvori finansiranja za glavu 29.4:	
					01		Prihodi iz budžeta	7.080.000
							Svega za glavu 29.4:	7.080.000
29.5		410					UPRAVA ZA RODNU RAVNOPRAVNOST	
							Opšti ekonomski i komercijalni poslovi i poslovi po pitanju rada	
						421	Stalni troškovi	101.000
						422	Troškovi putovanja	400.000
						423	Usluge po ugovoru	1.002.000
						426	Materijal	208.000
						481	Dotacije nevladinim organizacijama	2.200.000
							Izvori finansiranja za funkciju 410:	
					01		Prihodi iz budžeta	3.907.000
					06		Donacije od međunarodnih organizacija	3.000
					15		Neutrošena sredstva od donacija iz prethodnih godina	1.000
							Ukupno za funkciju 410:	3.911.000
							Izvori finansiranja za glavu 29.5:	
					01		Prihodi iz budžeta	3.907.000
					06		Donacije od međunarodnih organizacija	3.000
					15		Neutrošena sredstva od donacija iz prethodnih godina	1.000
							Svega za glavu 29.5:	3.911.000
29.6		410					USTANOVE ZA REGISTAR OBAVEZNOG SOCIJALNOG OSIGURANJA I OSTVARIVANJE PRAVA ZAPOSLENIH IZ RADNOG ODNOSA	
							Opšti ekonomski i komercijalni poslovi i poslovi po pitanju rada	
						411	Plate, dodaci i naknade zaposlenih (zarade)	49.452.000
						412	Socijalni doprinosi na teret poslodavca	8.852.000
						414	Socijalna davanja zaposlenima	1.261.000
						415	Naknade troškova za zaposlene	1.931.000
						421	Stalni troškovi	3.835.000
						422	Troškovi putovanja	481.000

Razdeo	Glava	Funkcija	Glavni program / program / projekat	Ekonomska klasifi-kacija	OPIS	Ukupna sredstva		
1	2	3	4	5	6	7	8	9
						423	Usluge po ugovoru	4.454.000
						424	Specijalizovane usluge	251.000
						425	Tekuće popravke i održavanje	782.000
						426	Materijal	1.200.000
						444	Prateći troškovi zaduživanja	2.000
						472	Naknade za socijalnu zaštitu iz budžeta	508.410.000
						482	Porezi, obavezne takse i kazne	185.000
						483	Novčane kazne i penali po rešenju sudova	49.000
						512	Mašine i oprema	1.902.000
						513	Ostale nekretnine i oprema	100.000
						515	Nematerijalna imovina	364.000
						Izvori finansiranja za funkciju 410:		
					01	Prihodi iz budžeta		583.511.000
						Ukupno za funkciju 410:		583.511.000
						Izvori finansiranja za glavu 29.6:		
					01	Prihodi iz budžeta		583.511.000
						Svega za glavu 29.6:		583.511.000
29.7						BUDŽETSKI FOND ZA PROFESIONALNU REHABILITACIJU I PODSTICANJE ZAPOSŁJAVANJA OSOBA SA INVALIDITETOM		
		412				Opšti poslovi po pitanju rada		
					451	Subvencije javnim nefinansijskim preduzećima i organizacijama		1.194.976.000
						Raspored i korišćenje sredstava ove aproprijacije vršiće se po posebnom aktu Vlade		
					464	Dotacije organizacijama obaveznog socijalnog osiguranja		700.000.000
						Raspored i korišćenje sredstava ove aproprijacije vršiće se po posebnom aktu Vlade		
						Izvori finansiranja za funkciju 412:		
					01	Prihodi iz budžeta		1.894.976.000
						Ukupno za funkciju 412:		1.894.976.000
						Izvori finansiranja za glavu 29.7:		
					01	Prihodi iz budžeta		1.894.976.000
						Svega za glavu 29.7:		1.894.976.000
						Izvori finansiranja za razdeo 29:		
					01	Prihodi iz budžeta		133.827.831.000
					04	Sopstveni prihodi budžetskih korisnika		3.623.728.000
					05	Donacije od inostranih zemalja		14.471.000
					06	Donacije od međunarodnih organizacija		18.590.000
					07	Donacije od ostalih nivoa vlasti		2.715.363.000
					08	Donacije od nevladinih organizacija i pojedinaca		7.437.000
					09	Primanja od prodaje nefinansijske imovine		8.230.000
					11	Primanja od inostranih zaduživanja		108.296.000
					13	Neraspoređeni višak prihoda iz ranijih godina		3.697.000
					15	Neurošena sredstva od donacija iz prethodnih godina		6.000
						UKUPNO ZA RAZDEO 29:		140.327.649.000
30						MINISTARSTVO OMLADINE I SPORTA		
		810				Usluge rekreacije i sporta		
					411	Plate, dodaci i naknade zaposlenih (zarade)		82.018.000
					412	Socijalni doprinosi na teret poslodavca		14.690.000
					413	Naknade u naturi		500.000
					414	Socijalna davanja zaposlenima		985.000
					415	Naknade troškova za zaposlene		2.750.000
					416	Nagrade zaposlenima i ostali posebni rashodi		1.000
					421	Stalni troškovi		5.604.000
					422	Troškovi putovanja		4.100.000
					423	Usluge po ugovoru		24.512.000
					424	Specijalizovane usluge		7.350.000
					425	Tekuće popravke i održavanje		1.737.000

Razdeo	Glava	Funkcija	Glavni program / program / projekat	Ekonomska klasifi-kacija	OPIS	Ukupna sredstva		
1	2	3	4	5	6	7	8	9
						426	Materijal	4.260.000
						451	Subvencije javnim nefinansijskim preduzećima i organizacijama	116.500.000
							Sredstva ove aproprijacije namenjena su za: Svetsko prvenstvo u rukometu za žene 2013. godine - preduzeću „Handball Fantasy 2012” u iznosu od 86.500.000; Evropsko prvenstvo u veslanju 2014. godine - privrednom društvu „Veslanje d.o.o. Beograd” iznos od 10.000.000 dinara i Prvenstvo sveta u rvanju za kadete 2013. godine - preduzeću „European wrestling” 20.000.000 dinara	
						462	Dotacije međunarodnim organizacijama	5.700.000
						463	Transferi ostalim nivoima vlasti	32.000.000
						472	Naknade za socijalnu zaštitu iz budžeta	919.086.000
						481	Dotacije nevladinim organizacijama	1.790.076.000
							Deo sredstava ove apropijacije u iznosu od 7.500.000 dinara namenjen je za Svetsko prvenstvo u rukometu za žene 2013. godine, a koristiće se na osnovu akta Vlade o izdavanju doplatne poštanske marke; deo sredstava ove apropijacije u iznosu od 7.500.000 dinara namenjen je za Prvenstvo sveta u rvanju za kadete 2013. godine, a koristiće se na osnovu akta Vlade o izdavanju doplatne poštanske marke; deo sredstava ove apropijacije u iznosu od 7.500.000 dinara namenjen je za Evropsko prvenstvo u atletici za slepe i slabovide, a koristiće se na osnovu akta Vlade o izdavanju doplatne poštanske marke	
						482	Porezi, obavezne takse i kazne	20.300.000
						483	Novčane kazne i penali po rešenju sudova	1.494.000
						511	Zgrade i građevinski objekti	290.353.000
						512	Mašine i oprema	1.200.000
							Izvori finansiranja za funkciju 810:	
						01	Prihodi iz budžeta	3.325.216.000
							Ukupno za funkciju 810:	3.325.216.000
							Izvori finansiranja :	
						01	Prihodi iz budžeta	3.325.216.000
							Svega :	3.325.216.000
30.1		810					BUDŽETSKI FOND ZA FINANSIRANJE SPORTA	
							Usluge rekreacije i sporta	
						463	Transferi ostalim nivoima vlasti	10.592.000
						472	Naknade za socijalnu zaštitu iz budžeta	160.556.000
						481	Dotacije nevladinim organizacijama	50.000.000
						511	Zgrade i građevinski objekti	116.129.000
							Izvori finansiranja za funkciju 810:	
						01	Prihodi iz budžeta	337.277.000
							Ukupno za funkciju 810:	337.277.000
							Izvori finansiranja za glavu 30.1:	
						01	Prihodi iz budžeta	337.277.000
							Svega za glavu 30.1:	337.277.000
30.2		810					ANTIDOPING AGENCIJA REPUBLIKE SRBIJE	
							Usluge rekreacije i sporta	
						411	Plate, dodaci i naknade zaposlenih (zarade)	8.970.000
						412	Socijalni doprinosi na teret poslodavca	1.617.000
						413	Naknade u naturi	40.000
						414	Socijalna davanja zaposlenima	10.000
						415	Naknade troškova za zaposlene	246.000
						421	Stalni troškovi	1.622.000
						422	Troškovi putovanja	1.080.000
						423	Usluge po ugovoru	4.890.000
						424	Specijalizovane usluge	9.600.000
						425	Tekuće popravke i održavanje	70.000
						426	Materijal	2.537.000
						444	Prateći troškovi zaduživanja	10.000

Razdeo	Glava	Funkcija	Glavni program / program / projekat	Ekonomska klasifi-kacija	OPIS	Ukupna sredstva		
1	2	3	4	5	6	7	8	9
						482	Porezi, obavezne takse i kazne	81.000
						483	Novčane kazne i penali po rešenju sudova	1.000
						512	Mašine i oprema	200.000
						515	Nematerijalna imovina	50.000
							Izvori finansiranja za funkciju 810:	
						01	Prihodi iz budžeta	23.666.000
						04	Sopstveni prihodi budžetskih korisnika	7.358.000
							Ukupno za funkciju 810:	31.024.000
							Izvori finansiranja za glavu 30.2:	
						01	Prihodi iz budžeta	23.666.000
						04	Sopstveni prihodi budžetskih korisnika	7.358.000
							Svega za glavu 30.2:	31.024.000
30.3							USTANOVE U OBLASTI FIZIČKE KULTURE	
	810						Usluge rekreacije i sporta	
						411	Plate, dodaci i naknade zaposlenih (zarade)	108.197.000
						412	Socijalni doprinosi na teret poslodavca	21.152.000
						413	Naknade u naturi	4.704.000
						414	Socijalna davanja zaposlenima	3.000.000
						416	Nagrade zaposlenima i ostali posebni rashodi	209.000
						421	Stalni troškovi	51.092.000
						422	Troškovi putovanja	1.406.000
						423	Usluge po ugovoru	17.778.000
						424	Specijalizovane usluge	15.160.000
						425	Tekuće popravke i održavanje	11.870.000
						426	Materijal	16.709.000
						441	Otplate domaćih kamata	50.000
						444	Prateći troškovi zaduživanja	6.000
						482	Porezi, obavezne takse i kazne	200.000
						483	Novčane kazne i penali po rešenju sudova	700.000
						511	Zgrade i građevinski objekti	102.271.000
						512	Mašine i oprema	23.864.000
						513	Ostale nekretnine i oprema	1.500.000
							Izvori finansiranja za funkciju 810:	
						01	Prihodi iz budžeta	236.666.000
						04	Sopstveni prihodi budžetskih korisnika	143.202.000
							Ukupno za funkciju 810:	379.868.000
							Izvori finansiranja za glavu 30.3:	
						01	Prihodi iz budžeta	236.666.000
						04	Sopstveni prihodi budžetskih korisnika	143.202.000
							Svega za glavu 30.3:	379.868.000
30.4							FOND ZA MLADE TALENTE	
	980						Obrazovanje neklasifikovano na drugom mestu	
						421	Stalni troškovi	10.000
						423	Usluge po ugovoru	23.600.000
						424	Specijalizovane usluge	1.000.000
						472	Naknade za socijalnu zaštitu iz budžeta	729.924.000
							Izvori finansiranja za funkciju 980:	
						01	Prihodi iz budžeta	754.534.000
							Ukupno za funkciju 980:	754.534.000
							Izvori finansiranja za glavu 30.4:	
						01	Prihodi iz budžeta	754.534.000
							Svega za glavu 30.4:	754.534.000
							Izvori finansiranja za razdeo 30:	
						01	Prihodi iz budžeta	4.677.359.000
						04	Sopstveni prihodi budžetskih korisnika	150.560.000
							UKUPNO ZA RAZDEO 30:	4.827.919.000

Razdeo	Glava	Funkcija	Glavni program / program / projekat	Ekonomska klasifi-kacija	OPIS	Ukupna sredstva		
1	2	3	4	5	6	7	8	9
31							MINISTARSTVO SPOLJNE I UNUTRAŠNJE TRGOVINE I TELEKOMUNIKACIJA	
		410					Opšti ekonomski i komercijalni poslovi i poslovi po pitanju rada	
			1501				Uređenje sistema i nadzor u oblasti trgovine i usluga	
				1501-01			Uređenje sistema trgovine i usluga	
					411		Plate, dodaci i naknade zaposlenih (zarade)	557.042.000
					412		Socijalni doprinosi na teret poslodavca	99.712.000
					413		Naknade u naturi	2.000.000
					414		Socijalna davanja zaposlenima	6.000.000
					415		Naknade troškova za zaposlene	17.000.000
					416		Nagrade zaposlenima i ostali posebni rashodi	2.000.000
					421		Stalni troškovi	23.800.000
					422		Troškovi putovanja	1.000.000
					423		Usluge po ugovoru	27.100.000
					424		Specijalizovane usluge	1.000
					425		Tekuće popravke i održavanje	13.800.000
					426		Materijal	20.900.000
					463		Transferi ostalim nivoima vlasti	2.000.000
					482		Porezi, obavezne takse i kazne	3.800.000
					483		Novčane kazne i penali po rešenju sudova	4.301.000
					485		Naknada štete za povrede ili štetu nanetu od strane državnih organa	1.000
					512		Mašine i oprema	14.000.000
							Svega za program 1501-01:	794.457.000
				1501-02			Kontrola i nadzor tržišta	
					421		Stalni troškovi	8.200.000
					422		Troškovi putovanja	1.100.000
					423		Usluge po ugovoru	2.500.000
					424		Specijalizovane usluge	4.000.000
					426		Materijal	550.000
					512		Mašine i oprema	15.000.000
							Svega za program 1501-02:	31.350.000
				1501-03			Uspostavljanje savremeno uređenog tržišta roba i usluga	
					421		Stalni troškovi	1.000
					422		Troškovi putovanja	64.000
					424		Specijalizovane usluge	265.000
							Svega za program 1501-03:	330.000
				1501-04			Unapređenje institucionalnog okvira za razvoj tržišta roba	
					422		Troškovi putovanja	60.000
					423		Usluge po ugovoru	300.000
					426		Materijal	80.000
							Svega za program 1501-04:	440.000
				1501-05			Jačanje preduzetništva i konkurencije u trgovini Republike Srbije	
					423		Usluge po ugovoru	4.950.000
					424		Specijalizovane usluge	2.200.000
							Svega za program 1501-05:	7.150.000
							Svega za glavni program 1501:	833.727.000
			1502				Podsticanje i podrška u oblasti trgovine i usluga	
				1502-02			Podsticanje i podrška nastupa srpskih preduzeća na međunarodnom tržištu	
					422		Troškovi putovanja	200.000
					423		Usluge po ugovoru	5.000.000

Razdeo	Glava	Funkcija	Glavni program / program / projekat	Ekonomska klasifi-kacija	OPIS	Ukupna sredstva		
1	2	3	4	5	6	7	8	9
							Svega za program 1502-02:	5.200.000
			1502-03		Jačanje konkurentnosti u oblasti usluga			
				465	Ostale dotacije i transferi			330.000
					Svega za program 1502-03:			330.000
			1502-04		Unapređenje kvaliteta proizvoda i usluga u Republici Srbiji			
				421	Stalni troškovi			1.000
				422	Troškovi putovanja			120.000
				454	Subvencije privatnim preduzećima			1.000
				465	Ostale dotacije i transferi			35.223.000
				481	Dotacije nevladinim organizacijama			35.096.000
					Svega za program 1502-04:			70.441.000
			1502-05		Implementacija Sporazuma o stabilizaciji i pridruživanju EU			
				421	Stalni troškovi			1.000
				422	Troškovi putovanja			1.100.000
				423	Usluge po ugovoru			1.100.000
					Svega za program 1502-05:			2.201.000
					Svega za glavni program 1502:			78.172.000
			1504		Promocija trgovine			
			1504-01		Izgradnja i pozicioniranje Nacionalnog brenda Srbije			
				421	Stalni troškovi			9.000
				422	Troškovi putovanja			300.000
				423	Usluge po ugovoru			3.500.000
				424	Specijalizovane usluge			1.700.000
				454	Subvencije privatnim preduzećima			1.000
				465	Ostale dotacije i transferi			15.000.000
				481	Dotacije nevladinim organizacijama			30.000.000
				512	Mašine i oprema			190.000
					Svega za program 1504-01:			50.700.000
					Svega za glavni program 1504:			50.700.000
			2601		PRVA KOMPONENTA INSTRUMENTA ZA PRETPRISTUPNU POMOĆ EU - PODRŠKA TRANZICIJI I IZGRADNJA INSTITUCIJA			
			2601-09		PROJEKTI KOJI SE FINANSIRAJU IZ IPA 2009			
			03		Zaštita potrošača			
				421	Stalni troškovi			20.000
				422	Troškovi putovanja			1.300.000
				423	Usluge po ugovoru			530.000
					Svega za projekat 03:			1.850.000
					Svega za program 2601-09:			1.850.000
			2601-10		PROJEKTI KOJI SE FINANSIRAJU IZ IPA 2010			
			08		Jačanje sistema tržišnog nadzora prehrambenih i neprehrambenih proizvoda u Republici Srbiji			
				421	Stalni troškovi			10.000
				422	Troškovi putovanja			2.475.000
				423	Usluge po ugovoru			8.364.000
				424	Specijalizovane usluge			7.200.000
				512	Mašine i oprema			4.320.000
				515	Nematerijalna imovina			26.000.000
					Svega za projekat 08:			48.369.000
					Svega za program 2601-10:			48.369.000
					Svega za glavni program 2601:			50.219.000
					Izvori finansiranja za funkciju 410:			

Razdeo	Glava	Funkcija	Glavni program / program / projekat	Ekonomska klasifi-kacija	OPIS	Ukupna sredstva
1	2	3	4	5	6	7
					01	Prihodi iz budžeta 1.012.818.000
						Ukupno za funkciju 410: 1.012.818.000
		460				
						Komunikacije
					411	Plate, dodaci i naknade zaposlenih (zarade) 66.000.000
					412	Socijalni doprinosi na teret poslodavca 11.814.000
					413	Naknade u naturi 500.000
					414	Socijalna davanja zaposlenima 4.800.000
					415	Naknade troškova za zaposlene 3.000.000
					416	Nagrade zaposlenima i ostali posebni rashodi 200.000
					421	Stalni troškovi 9.000.000
					422	Troškovi putovanja 20.942.000
					423	Usluge po ugovoru 208.759.000
					424	Specijalizovane usluge 223.879.000
					425	Tekuće popravke i održavanje 3.000.000
					426	Materijal 7.380.000
					451	Subvencije javnim nefinansijskim preduzećima i organizacijama 1.000
					454	Subvencije privatnim preduzećima 1.000
					462	Dotacije međunarodnim organizacijama 13.172.000
					463	Transferi ostalim nivoima vlasti 1.000
					465	Ostale dotacije i transferi 100.000.000
					481	Dotacije nevladinim organizacijama 70.000.000
					482	Porezi, obavezne takse i kazne 1.200.000
					483	Novčane kazne i penali po rešenju sudova 100.000
					511	Zgrade i građevinski objekti 400.000.000
					512	Mašine i oprema 57.000.000
					515	Nematerijalna imovina 35.000.000
						Svega : 1.235.749.000
		2601				
						PRVA KOMPONENTA INSTRUMENTA ZA PRETPRISTUPNU POMOĆ EU - PODRŠKA TRANZICIJI I IZGRADNJA INSTITUCIJA
			2601-10			PROJEKTI KOJI SE FINANSIRAJU IZ IPA 2010
			02			Podrška procesu sprovođenja reformi državne uprave
					512	Mašine i oprema 59.800.000
					515	Nematerijalna imovina 119.600.000
						Svega za projekat 02: 179.400.000
			2601-10			PROJEKTI KOJI SE FINANSIRAJU IZ IPA 2010
			06			Podrška prelasku na digitalno emitovanje u Republici Srbiji
					512	Mašine i oprema 220.000.000
						Svega za projekat 06: 220.000.000
						Svega za program 2601-10: 399.400.000
			2601-12			PROJEKTI KOJI SE FINANSIRAJU IZ IPA 2012
			05			Podrška za učešće u Programima EU
					462	Dotacije međunarodnim organizacijama 66.378.000
						Svega za projekat 05: 66.378.000
						Svega za program 2601-12: 66.378.000
						Svega za glavni program 2601: 465.778.000
						Izvori finansiranja za funkciju 460:
					01	Prihodi iz budžeta 1.701.527.000
						Ukupno za funkciju 460: 1.701.527.000
		490				
						Ekonomski poslovi neklasifikovani na drugom mestu
					411	Plate, dodaci i naknade zaposlenih (zarade) 172.850.000
					412	Socijalni doprinosi na teret poslodavca 20.700.000
					413	Naknade u naturi 400.000

Razdeo	Glava	Funkcija	Glavni program / program / projekat	Ekonomska klasifi-kacija	OPIS	Ukupna sredstva		
1	2	3	4	5	6	7	8	9
						414	Socijalna davanja zaposlenima	8.500.000
						415	Naknade troškova za zaposlene	50.980.000
						416	Nagrade zaposlenima i ostali posebni rashodi	400.000
						421	Stalni troškovi	4.800.000
						422	Troškovi putovanja	20.000.000
						462	Dotacije međunarodnim organizacijama	54.995.000
						483	Novčane kazne i penali po rešenju sudova	1.000
						485	Naknada štete za povrede ili štetu nanetu od strane državnih organa	1.000
						Izvori finansiranja za funkciju 490:		
						01	Prihodi iz budžeta	333.627.000
						Ukupno za funkciju 490:		
						333.627.000		
						Izvori finansiranja :		
						01	Prihodi iz budžeta	3.047.972.000
						Svega :		
						3.047.972.000		
31.1		140				UPRAVA ZA DIGITALNU AGENDU		
						Osnovno istraživanje		
						411	Plate, dodaci i naknade zaposlenih (zarade)	15.663.000
						412	Socijalni doprinosi na teret poslodavca	2.804.000
						413	Naknade u naturi	55.000
						414	Socijalna davanja zaposlenima	200.000
						415	Naknade troškova za zaposlene	550.000
						416	Nagrade zaposlenima i ostali posebni rashodi	1.000
						421	Stalni troškovi	800.000
						422	Troškovi putovanja	700.000
						423	Usluge po ugovoru	2.261.000
						424	Specijalizovane usluge	4.751.000
						425	Tekuće popravke i održavanje	40.000
						426	Materijal	418.000
						512	Mašine i oprema	200.000
						Izvori finansiranja za funkciju 140:		
						01	Prihodi iz budžeta	28.443.000
						Ukupno za funkciju 140:		
						28.443.000		
						Izvori finansiranja za glavu 31.1:		
						01	Prihodi iz budžeta	28.443.000
						Svega za glavu 31.1:		
						28.443.000		
						Izvori finansiranja za razdeo 31:		
						01	Prihodi iz budžeta	3.076.415.000
						UKUPNO ZA RAZDEO 31:		
						3.076.415.000		
32		360				BEZBEDNOSNO - INFORMATIVNA AGENCIJA		
						Javni red i mir neklasifikovan na drugom mestu		
						411	Plate, dodaci i naknade zaposlenih (zarade)	2.607.500.000
						412	Socijalni doprinosi na teret poslodavca	626.300.000
						414	Socijalna davanja zaposlenima	68.000.000
						415	Naknade troškova za zaposlene	65.000.000
						416	Nagrade zaposlenima i ostali posebni rashodi	6.000.000
						421	Stalni troškovi	302.653.000
						422	Troškovi putovanja	26.000.000
						423	Usluge po ugovoru	43.094.000
						424	Specijalizovane usluge	52.820.000
						425	Tekuće popravke i održavanje	93.131.000
						426	Materijal	329.565.000
						482	Porezi, obavezne takse i kazne	14.257.000
						483	Novčane kazne i penali po rešenju sudova	500.000
						511	Zgrade i građevinski objekti	146.375.000
						512	Mašine i oprema	349.754.000
						515	Nematerijalna imovina	27.902.000
						541	Zemljište	1.000

Razdeo	Glava	Funkcija	Glavni program / program / projekat	Ekonomska klasifi-kacija	OPIS	Ukupna sredstva		
1	2	3	4	5	6	7	8	9
			2602			DRUGA KOMPONENTA INSTRUMENTA ZA PRETPRISTUPNU POMOĆ EU - PREKOGRANIČNA SARADNJA		
			2602-13			PROGRAMI PREKOGRANIČNE SARADNJE KOJI SE FINANSIRAJU IZ IPA 2013		
			23			Jugoistočna Evropa JIE 2013-„MMWD- Izrada migracionog rada za razvoj - sredstva politika za strateško planiranje u regiji i gradovima Jugoistočne Evrope”		
				462		Dotacije međunarodnim organizacijama		2.868.000
						Svega za projekat 23:		2.868.000
			24			Jugoistočna Evropa JIE 2013-„SEEMIG- Upravljanje migracijama i njeni efekti u Jugoistočnoj Evropi - transnacionalne akcije ka strategiji zasnovanoj na dokazima”		
				462		Dotacije međunarodnim organizacijama		1.794.000
						Svega za projekat 24:		1.794.000
						Svega za program 2602-13:		4.662.000
						Svega za glavni program 2602:		4.662.000
						Izvori finansiranja za funkciju 130:		
				01		Prihodi iz budžeta		1.261.687.000
				06		Donacije od međunarodnih organizacija		157.252.000
						Ukupno za funkciju 130:		1.418.939.000
						Izvori finansiranja za razdeo 34:		
				01		Prihodi iz budžeta		1.261.687.000
				06		Donacije od međunarodnih organizacija		157.252.000
						UKUPNO ZA RAZDEO 34:		1.418.939.000
35		410				REPUBLIČKI HIDROMETEOROLOŠKI ZAVOD		
						Opšti ekonomski i komercijalni poslovi i poslovi po pitanju rada		
				411		Plate, dodaci i naknade zaposlenih (zarade)		521.847.000
				412		Socijalni doprinosi na teret poslodavca		93.434.000
				413		Naknade u naturi		4.810.000
				414		Socijalna davanja zaposlenima		500.000
				415		Naknade troškova za zaposlene		16.000.000
				416		Nagrade zaposlenima i ostali posebni rashodi		1.806.000
				421		Stalni troškovi		85.000.000
				422		Troškovi putovanja		20.050.000
				423		Usluge po ugovoru		27.722.000
				424		Specijalizovane usluge		8.450.000
				425		Tekuće popravke i održavanje		13.000.000
				426		Materijal		30.350.000
				462		Dotacije međunarodnim organizacijama		57.000.000
				482		Porezi, obavezne takse i kazne		2.000.000
				483		Novčane kazne i penali po rešenju sudova		1.000
				511		Zgrade i građevinski objekti		10.500.000
				512		Mašine i oprema		64.629.000
				515		Nematerijalna imovina		7.500.000
						Svega :		964.599.000
			2602			DRUGA KOMPONENTA INSTRUMENTA ZA PRETPRISTUPNU POMOĆ EU - PREKOGRANIČNA SARADNJA		
			2602-13			PROGRAMI PREKOGRANIČNE SARADNJE KOJI SE FINANSIRAJU IZ IPA 2013		
			21			Jugoistočna Evropa JIE 2013-„ORIENTGATE - Strukturisana mreža za integraciju klimatskog znanja u politiku i teritorijalno planiranje”		
				411		Plate, dodaci i naknade zaposlenih (zarade)		4.980.000
				412		Socijalni doprinosi na teret poslodavca		1.020.000
				422		Troškovi putovanja		3.650.000

Razdeo	Glava	Funkcija	Glavni program / program / projekat	Ekonomska klasifi-kacija	OPIS	Ukupna sredstva		
1	2	3	4	5	6	7	8	9
						423	Usluge po ugovoru	5.700.000
						512	Mašine i oprema	306.000
							Svega za projekat 21:	15.656.000
			22				Jugoistočna Evropa JIE 2013-„SEERISK- Zajedničko upravljanje vanrednim situacijama-procena rizika i spremnosti u Dunavskom makro-regionu”	
						411	Plate, dodaci i naknade zaposlenih (zarade)	2.075.000
						412	Socijalni doprinosi na teret poslodavca	435.000
						422	Troškovi putovanja	950.000
						423	Usluge po ugovoru	4.784.000
						512	Mašine i oprema	100.000
							Svega za projekat 22:	8.344.000
							Svega za program 2602-13:	24.000.000
							Svega za glavni program 2602:	24.000.000
							Izvori finansiranja za funkciju 410:	
						01	Prihodi iz budžeta	971.217.000
						06	Donacije od međunarodnih organizacija	17.382.000
							Ukupno za funkciju 410:	988.599.000
							Izvori finansiranja za razdeo 35:	
						01	Prihodi iz budžeta	971.217.000
						06	Donacije od međunarodnih organizacija	17.382.000
							UKUPNO ZA RAZDEO 35:	988.599.000
36		410					REPUBLIČKI GEODETSKI ZAVOD	
							Opšti ekonomski i komercijalni poslovi i poslovi po pitanju rada	
						411	Plate, dodaci i naknade zaposlenih (zarade)	2.445.504.000
						412	Socijalni doprinosi na teret poslodavca	437.744.000
						413	Naknade u naturi	33.000
						414	Socijalna davanja zaposlenima	25.020.000
						415	Naknade troškova za zaposlene	99.326.000
						416	Nagrade zaposlenima i ostali posebni rashodi	15.500.000
						421	Stalni troškovi	363.119.000
						422	Troškovi putovanja	86.393.000
						423	Usluge po ugovoru	724.293.000
						424	Specijalizovane usluge	10.958.000
						425	Tekuće popravke i održavanje	24.000.000
						426	Materijal	69.172.000
						482	Porezi, obavezne takse i kazne	4.835.000
						483	Novčane kazne i penali po rešenju sudova	3.515.000
						511	Zgrade i građevinski objekti	1.836.000
						512	Mašine i oprema	11.598.000
						515	Nematerijalna imovina	27.360.000
							Izvori finansiranja za funkciju 410:	
						01	Prihodi iz budžeta	4.350.206.000
							Ukupno za funkciju 410:	4.350.206.000
							Izvori finansiranja za razdeo 36:	
						01	Prihodi iz budžeta	4.350.206.000
							UKUPNO ZA RAZDEO 36:	4.350.206.000
37		410					REPUBLIČKI SEIZMOLOŠKI ZAVOD	
							Opšti ekonomski i komercijalni poslovi i poslovi po pitanju rada	
						411	Plate, dodaci i naknade zaposlenih (zarade)	20.561.000
						412	Socijalni doprinosi na teret poslodavca	3.681.000
						413	Naknade u naturi	20.000
						414	Socijalna davanja zaposlenima	50.000
						415	Naknade troškova za zaposlene	510.000
						416	Nagrade zaposlenima i ostali posebni rashodi	90.000

Razdeo	Glava	Funkcija	Glavni program / program / projekat	Ekonomska klasifi-kacija	OPIS	Ukupna sredstva
1	2	3	4	5	6	7
						8
						9
						421 Stalni troškovi 6.400.000
						422 Troškovi putovanja 1.074.000
						423 Usluge po ugovoru 823.000
						424 Specijalizovane usluge 100.000
						425 Tekuće popravke i održavanje 856.000
						426 Materijal 650.000
						472 Naknade za socijalnu zaštitu iz budžeta 144.000
						482 Porezi, obavezne takse i kazne 70.000
						512 Mašine i oprema 3.179.000
						Izvori finansiranja za funkciju 410:
						01 Prihodi iz budžeta 34.488.000
						06 Donacije od međunarodnih organizacija 3.720.000
						Ukupno za funkciju 410: 38.208.000
						Izvori finansiranja za razdeo 37:
						01 Prihodi iz budžeta 34.488.000
						06 Donacije od međunarodnih organizacija 3.720.000
						UKUPNO ZA RAZDEO 37: 38.208.000
38						REPUBLIČKA DIREKCIJA ZA IMOVINU REPUBLIKE SRBIJE
		130				Opšte usluge
						411 Plate, dodaci i naknade zaposlenih (zarade) 108.200.000
						412 Socijalni doprinosi na teret poslodavca 19.412.000
						413 Naknade u naturi 550.000
						414 Socijalna davanja zaposlenima 1.400.000
						415 Naknade troškova za zaposlene 5.000.000
						416 Nagrade zaposlenima i ostali posebni rashodi 500.000
						421 Stalni troškovi 36.500.000
						422 Troškovi putovanja 2.500.000
						423 Usluge po ugovoru 12.350.000
						424 Specijalizovane usluge 4.000.000
						425 Tekuće popravke i održavanje 34.000.000
						426 Materijal 6.340.000
						483 Novčane kazne i penali po rešenju sudova 8.922.000
						511 Zgrade i građevinski objekti 20.000.000
						512 Mašine i oprema 2.000.000
						515 Nematerijalna imovina 1.500.000
						Izvori finansiranja za funkciju 130:
						01 Prihodi iz budžeta 263.174.000
						Ukupno za funkciju 130: 263.174.000
						Izvori finansiranja za razdeo 38:
						01 Prihodi iz budžeta 263.174.000
						UKUPNO ZA RAZDEO 38: 263.174.000
39						CENTAR ZA RAZMINIRANJE
		250				Odbrana neklasifikovana na drugom mestu
						411 Plate, dodaci i naknade zaposlenih (zarade) 11.650.000
						412 Socijalni doprinosi na teret poslodavca 2.136.000
						413 Naknade u naturi 30.000
						414 Socijalna davanja zaposlenima 100.000
						415 Naknade troškova za zaposlene 300.000
						416 Nagrade zaposlenima i ostali posebni rashodi 1.000
						421 Stalni troškovi 1.280.000
						422 Troškovi putovanja 1.241.000
						423 Usluge po ugovoru 230.000
						425 Tekuće popravke i održavanje 850.000
						426 Materijal 700.000
						482 Porezi, obavezne takse i kazne 250.000
						483 Novčane kazne i penali po rešenju sudova 1.000
						Izvori finansiranja za funkciju 250:

Razdeo	Glava	Funkcija	Glavni program / program / projekat	Ekonomska klasifikacija	OPIS	Ukupna sredstva
1	2	3	4	5	6	7
						8
						9
				01	Prihodi iz budžeta	18.769.000
					Ukupno za funkciju 250:	18.769.000
					Izvori finansiranja za razdeo 39:	
				01	Prihodi iz budžeta	18.769.000
					UKUPNO ZA RAZDEO 39:	18.769.000
40					ZAVOD ZA INTELEKTUALNU SVOJINU	
		130			Opšte usluge	
			411		Plate, dodaci i naknade zaposlenih (zarade)	103.650.000
			412		Socijalni doprinosi na teret poslodavca	18.554.000
			413		Naknade u naturi	318.000
			414		Socijalna davanja zaposlenima	1.000.000
			415		Naknade troškova za zaposlene	4.200.000
			416		Nagrade zaposlenima i ostali posebni rashodi	270.000
			421		Stalni troškovi	8.041.000
			422		Troškovi putovanja	16.430.000
			423		Usluge po ugovoru	14.575.000
			424		Specijalizovane usluge	150.000
			425		Tekuće popravke i održavanje	580.000
			426		Materijal	3.351.000
			485		Naknada štete za povrede ili štetu nanetu od strane državnih organa	120.000
			511		Zgrade i građevinski objekti	700.000
			512		Mašine i oprema	12.383.000
					Izvori finansiranja za funkciju 130:	
			01		Prihodi iz budžeta	163.290.000
			06		Donacije od međunarodnih organizacija	21.032.000
					Ukupno za funkciju 130:	184.322.000
					Izvori finansiranja za razdeo 40:	
			01		Prihodi iz budžeta	163.290.000
			06		Donacije od međunarodnih organizacija	21.032.000
					UKUPNO ZA RAZDEO 40:	184.322.000
41					DIREKCIJA ZA VODNE PUTEVE	
		450			Transport	
			411		Plate, dodaci i naknade zaposlenih (zarade)	81.900.000
			412		Socijalni doprinosi na teret poslodavca	15.600.000
			413		Naknade u naturi	350.000
			414		Socijalna davanja zaposlenima	620.000
			415		Naknade troškova za zaposlene	18.550.000
			416		Nagrade zaposlenima i ostali posebni rashodi	500.000
			421		Stalni troškovi	18.342.000
			422		Troškovi putovanja	4.875.000
			423		Usluge po ugovoru	10.687.000
			424		Specijalizovane usluge	450.000
			425		Tekuće popravke i održavanje	8.700.000
			426		Materijal	33.300.000
			462		Dotacije međunarodnim organizacijama	350.000
			482		Porezi, obavezne takse i kazne	2.080.000
			483		Novčane kazne i penali po rešenju sudova	1.000
			511		Zgrade i građevinski objekti	1.000
			512		Mašine i oprema	5.300.000
			515		Nematerijalna imovina	220.000
					Svega :	201.826.000
		2602			DRUGA KOMPONENTA INSTRUMENTA ZA PRETPRISTUPNU POMOĆ EU - PREKOGRANIČNA SARADNJA	
			2602-13		PROGRAMI PREKOGRANIČNE SARADNJE KOJI SE FINANSIRAJU IZ IPA 2013	
			19		Jugoistočna Evropa JIE 2013-„NEWADA duo- Mreža	

Razdeo	Glava	Funkcija	Glavni program / program / projekat	Ekonomska klasifi-kacija	OPIS	Ukupna sredstva		
1	2	3	4	5	6	7	8	9
							Dunavskih administracija - podaci i korisnička administracija”	
				421	Stalni troškovi			82.000
				422	Troškovi putovanja			1.311.000
				423	Usluge po ugovoru			3.000.000
				426	Materijal			100.000
				512	Mašine i oprema			5.282.000
					Svega za projekat 19:			9.775.000
			20		Jugoistočna Evropa JIE 2013-„CO-WANDA- Konvencija za upravljanje otpadom za unutrašnju plovidbu na Dunavu”			
				422	Troškovi putovanja			682.000
				423	Usluge po ugovoru			2.505.000
					Svega za projekat 20:			3.187.000
					Svega za program 2602-13:			12.962.000
					Svega za glavni program 2602:			12.962.000
					Izvori finansiranja za funkciju 450:			
			01		Prihodi iz budžeta			214.788.000
					Ukupno za funkciju 450:			214.788.000
					Izvori finansiranja za razdeo 41:			
			01		Prihodi iz budžeta			214.788.000
					UKUPNO ZA RAZDEO 41:			214.788.000
42		410			ZAVOD ZA SOCIJALNO OSIGURANJE			
					Opšti ekonomski i komercijalni poslovi i poslovi po pitanju rada			
				411	Plate, dodaci i naknade zaposlenih (zarade)			15.250.000
				412	Socijalni doprinosi na teret poslodavca			2.700.000
				413	Naknade u naturi			130.000
				414	Socijalna davanja zaposlenima			1.060.000
				415	Naknade troškova za zaposlene			380.000
				416	Nagrade zaposlenima i ostali posebni rashodi			65.000
				421	Stalni troškovi			1.500.000
				422	Troškovi putovanja			1.800.000
				423	Usluge po ugovoru			1.400.000
				425	Tekuće popravke i održavanje			200.000
				426	Materijal			529.000
				462	Dotacije međunarodnim organizacijama			1.100.000
				482	Porezi, obavezne takse i kazne			30.000
				483	Novčane kazne i penali po rešenju sudova			1.000
				512	Mašine i oprema			70.000
					Izvori finansiranja za funkciju 410:			
			01		Prihodi iz budžeta			26.215.000
					Ukupno za funkciju 410:			26.215.000
					Izvori finansiranja za razdeo 42:			
			01		Prihodi iz budžeta			26.215.000
					UKUPNO ZA RAZDEO 42:			26.215.000
43		140			SRPSKA AKADEMIJA NAUKA I UMETNOSTI			
					Osnovno istraživanje			
				411	Plate, dodaci i naknade zaposlenih (zarade)			141.602.000
				412	Socijalni doprinosi na teret poslodavca			25.357.000
				414	Socijalna davanja zaposlenima			5.200.000
				415	Naknade troškova za zaposlene			6.000.000
				421	Stalni troškovi			54.560.000
				422	Troškovi putovanja			1.000.000
				423	Usluge po ugovoru			2.800.000
				424	Specijalizovane usluge			9.700.000
				425	Tekuće popravke i održavanje			6.500.000

Razdeo	Glava	Funkcija	Glavni program / program / projekat	Ekonomska klasifi-kacija	OPIS	Ukupna sredstva		
1	2	3	4	5	6	7	8	9
						426	Materijal	7.300.000
						472	Naknade za socijalnu zaštitu iz budžeta	214.500.000
						482	Porezi, obavezne takse i kazne	1.400.000
						512	Mašine i oprema	3.100.000
						Izvori finansiranja za funkciju 140:		
						01	Prihodi iz budžeta	435.519.000
						04	Sopstveni prihodi budžetskih korisnika	34.200.000
						07	Donacije od ostalih nivoa vlasti	5.500.000
						08	Donacije od nevladinih organizacija i pojedinaca	2.000.000
						09	Primanja od prodaje nefinansijske imovine	1.800.000
						Ukupno za funkciju 140:		
						479.019.000		
						Izvori finansiranja za razdeo 43:		
						01	Prihodi iz budžeta	435.519.000
						04	Sopstveni prihodi budžetskih korisnika	34.200.000
						07	Donacije od ostalih nivoa vlasti	5.500.000
						08	Donacije od nevladinih organizacija i pojedinaca	2.000.000
						09	Primanja od prodaje nefinansijske imovine	1.800.000
						UKUPNO ZA RAZDEO 43:		
						479.019.000		
44		410				UPRAVA ZA JAVNE NABAVKE		
						Opšti ekonomski i komercijalni poslovi i poslovi po pitanju rada		
						411	Plate, dodaci i naknade zaposlenih (zarade)	32.577.000
						412	Socijalni doprinosi na teret poslodavca	5.960.000
						413	Naknade u naturi	300.000
						414	Socijalna davanja zaposlenima	900.000
						415	Naknade troškova za zaposlene	1.200.000
						416	Nagrade zaposlenima i ostali posebni rashodi	900.000
						421	Stalni troškovi	6.050.000
						422	Troškovi putovanja	1.800.000
						423	Usluge po ugovoru	7.900.000
						424	Specijalizovane usluge	500.000
						425	Tekuće popravke i održavanje	800.000
						426	Materijal	1.050.000
						482	Porezi, obavezne takse i kazne	100.000
						483	Novčane kazne i penali po rešenju sudova	1.000
						515	Nematerijalna imovina	300.000
						Izvori finansiranja za funkciju 410:		
						01	Prihodi iz budžeta	60.338.000
						Ukupno za funkciju 410:		
						60.338.000		
						Izvori finansiranja za razdeo 44:		
						01	Prihodi iz budžeta	60.338.000
						UKUPNO ZA RAZDEO 44:		
						60.338.000		
45		410				REPUBLIČKA KOMISIJA ZA ZAŠTITU PRAVA U POSTUPCIMA JAVNIH NABAVKI		
						Opšti ekonomski i komercijalni poslovi i poslovi po pitanju rada		
						411	Plate, dodaci i naknade zaposlenih (zarade)	56.400.000
						412	Socijalni doprinosi na teret poslodavca	10.100.000
						413	Naknade u naturi	300.000
						414	Socijalna davanja zaposlenima	1.000.000
						415	Naknade troškova za zaposlene	2.000.000
						416	Nagrade zaposlenima i ostali posebni rashodi	150.000
						421	Stalni troškovi	22.500.000
						422	Troškovi putovanja	1.000.000
						423	Usluge po ugovoru	7.044.000
						425	Tekuće popravke i održavanje	5.400.000
						426	Materijal	4.820.000
						482	Porezi, obavezne takse i kazne	300.000
						483	Novčane kazne i penali po rešenju sudova	1.000

Razdeo	Glava	Funkcija	Glavni program / program / projekat	Ekonomska klasifi-kacija	OPIS	Ukupna sredstva		
1	2	3	4	5	6	7	8	9
				512	Mašine i oprema			300.000
					Izvori finansiranja za funkciju 410:			
				01	Prihodi iz budžeta			111.315.000
					Ukupno za funkciju 410:			111.315.000
					Izvori finansiranja za razdeo 45:			
				01	Prihodi iz budžeta			111.315.000
					UKUPNO ZA RAZDEO 45:			111.315.000
46		440			GEOLOŠKI ZAVOD SRBIJE			
					Rudarstvo, proizvodnja i izgradnja			
				411	Plate, dodaci i naknade zaposlenih (zarade)			153.000.000
				412	Socijalni doprinosi na teret poslodavca			27.000.000
				413	Naknade u naturi			7.000.000
				414	Socijalna davanja zaposlenima			1.500.000
				416	Nagrade zaposlenima i ostali posebni rashodi			1.500.000
				421	Stalni troškovi			14.500.000
				422	Troškovi putovanja			20.000.000
				423	Usluge po ugovoru			1.500.000
				425	Tekuće popravke i održavanje			3.000.000
				426	Materijal			10.000.000
				482	Porezi, obavezne takse i kazne			1.000.000
				483	Novčane kazne i penali po rešenju sudova			2.000.000
				512	Mašine i oprema			10.000.000
					Izvori finansiranja za funkciju 440:			
				01	Prihodi iz budžeta			252.000.000
					Ukupno za funkciju 440:			252.000.000
					Izvori finansiranja za razdeo 46:			
				01	Prihodi iz budžeta			252.000.000
					UKUPNO ZA RAZDEO 46:			252.000.000
47		70			KOMESARIJAT ZA IZBEGLICE			
					Socijalna pomoć ugroženom stanovništvu neklasifikovana na drugom mestu			
				411	Plate, dodaci i naknade zaposlenih (zarade)			75.336.000
				412	Socijalni doprinosi na teret poslodavca			13.486.000
				413	Naknade u naturi			400.000
				414	Socijalna davanja zaposlenima			1.500.000
				415	Naknade troškova za zaposlene			3.100.000
				416	Nagrade zaposlenima i ostali posebni rashodi			800.000
				421	Stalni troškovi			14.000.000
				422	Troškovi putovanja			6.050.000
				423	Usluge po ugovoru			74.554.000
				424	Specijalizovane usluge			544.000
				425	Tekuće popravke i održavanje			5.400.000
				426	Materijal			9.350.000
				462	Dotacije međunarodnim organizacijama			11.000.000
				463	Transferi ostalim nivoima vlasti			30.000.000
				472	Naknade za socijalnu zaštitu iz budžeta			1.285.994.000
				481	Dotacije nevladinim organizacijama			13.000.000
				482	Porezi, obavezne takse i kazne			1.000.000
				483	Novčane kazne i penali po rešenju sudova			1.000
				511	Zgrade i građevinski objekti			100.000.000
				512	Mašine i oprema			6.600.000
					Svega :			1.652.115.000
		2601			PRVA KOMPONENTA INSTRUMENTA ZA PRETPRISTUPNU POMOĆ EU - PODRŠKA TRANZICIJI I IZGRADNJA INSTITUCIJA			
			2601-11		PROJEKTI KOJI SE FINANSIRAJU IZ IPA 2011			
			03		Podrška sprovođenju strategija za interno raseljena lica, izbeglice i povratnike			

Razdeo	Glava	Funkcija	Glavni program / program / projekat	Ekonomska klasifi-kacija	OPIS	Ukupna sredstva		
1	2	3	4	5	6	7	8	9
						463	Transferi ostalim nivoima vlasti	16.146.000
							Svega za projekat 03:	16.146.000
							Svega za program 2601-11:	16.146.000
							Svega za glavni program 2601:	16.146.000
							Izvori finansiranja za funkciju 70:	
						01	Prihodi iz budžeta	1.592.061.000
						06	Donacije od međunarodnih organizacija	60.000.000
						08	Donacije od nevladinih organizacija i pojedinaca	1.000.000
						15	Neutrošena sredstva od donacija iz prethodnih godina	15.200.000
							Ukupno za funkciju 70:	1.668.261.000
		110					Izvršni i zakonodavni organi, finansijski i fiskalni poslovi i spoljni poslovi	
						421	Stalni troškovi	800.000
						422	Troškovi putovanja	2.863.000
						423	Usluge po ugovoru	6.500.000
						424	Specijalizovane usluge	6.600.000
						426	Materijal	600.000
						472	Naknade za socijalnu zaštitu iz budžeta	4.000.000
						481	Dotacije nevladinim organizacijama	6.500.000
						512	Mašine i oprema	600.000
							Izvori finansiranja za funkciju 110:	
						01	Prihodi iz budžeta	28.463.000
							Ukupno za funkciju 110:	28.463.000
							Izvori finansiranja za razdeo 47:	
						01	Prihodi iz budžeta	1.620.524.000
						06	Donacije od međunarodnih organizacija	60.000.000
						08	Donacije od nevladinih organizacija i pojedinaca	1.000.000
						15	Neutrošena sredstva od donacija iz prethodnih godina	15.200.000
							UKUPNO ZA RAZDEO 47:	1.696.724.000
48		360					AGENCIJA ZA BORBU PROTIV KORUPCIJE	
							Javni red i mir neklasifikovan na drugom mestu	
						411	Plate, dodaci i naknade zaposlenih (zarade)	109.900.000
						412	Socijalni doprinosi na teret poslodavca	19.500.000
						413	Naknade u naturi	450.000
						414	Socijalna davanja zaposlenima	2.000.000
						415	Naknade troškova za zaposlene	3.000.000
						416	Nagrade zaposlenima i ostali posebni rashodi	100.000
						421	Stalni troškovi	9.400.000
						422	Troškovi putovanja	5.500.000
						423	Usluge po ugovoru	43.452.000
						425	Tekuće popravke i održavanje	400.000
						426	Materijal	2.820.000
						482	Porezi, obavezne takse i kazne	120.000
						483	Novčane kazne i penali po rešenju sudova	50.000
						512	Mašine i oprema	3.450.000
							Izvori finansiranja za funkciju 360:	
						01	Prihodi iz budžeta	191.492.000
						05	Donacije od inostranih zemalja	8.650.000
							Ukupno za funkciju 360:	200.142.000
							Izvori finansiranja za razdeo 48:	
						01	Prihodi iz budžeta	191.492.000
						05	Donacije od inostranih zemalja	8.650.000
							UKUPNO ZA RAZDEO 48:	200.142.000
49		450					DIREKCIJA ZA ŽELEZNICE	
							Transport	
						411	Plate, dodaci i naknade zaposlenih (zarade)	41.912.000
						412	Socijalni doprinosi na teret poslodavca	7.502.000

Razdeo	Glava	Funkcija	Glavni program / program / projekat	Ekonomska klasifi-kacija	OPIS	Ukupna sredstva		
1	2	3	4	5	6	7	8	9
						413	Naknade u naturi	300.000
						414	Socijalna davanja zaposlenima	1.100.000
						415	Naknade troškova za zaposlene	1.150.000
						416	Nagrade zaposlenima i ostali posebni rashodi	320.000
						421	Stalni troškovi	1.270.000
						422	Troškovi putovanja	4.320.000
						423	Usluge po ugovoru	4.690.000
						425	Tekuće popravke i održavanje	425.000
						426	Materijal	2.775.000
						482	Porezi, obavezne takse i kazne	375.000
						512	Mašine i oprema	675.000
						Izvori finansiranja za funkciju 450:		
					01	Prihodi iz budžeta		66.814.000
						Ukupno za funkciju 450:		66.814.000
						Izvori finansiranja za razdeo 49:		
					01	Prihodi iz budžeta		66.814.000
						UKUPNO ZA RAZDEO 49:		66.814.000
50		410				REPUBLIČKA AGENCIJA ZA MIRNO REŠAVANJE RADNIH SPOROVA		
						Opšti ekonomski i komercijalni poslovi i poslovi po pitanju rada		
						411	Plate, dodaci i naknade zaposlenih (zarade)	9.500.000
						412	Socijalni doprinosi na teret poslodavca	1.701.000
						413	Naknade u naturi	40.000
						414	Socijalna davanja zaposlenima	230.000
						415	Naknade troškova za zaposlene	300.000
						416	Nagrade zaposlenima i ostali posebni rashodi	1.000
						421	Stalni troškovi	750.000
						422	Troškovi putovanja	540.000
						423	Usluge po ugovoru	3.819.000
						424	Specijalizovane usluge	40.000
						425	Tekuće popravke i održavanje	140.000
						426	Materijal	460.000
						482	Porezi, obavezne takse i kazne	33.000
						483	Novčane kazne i penali po rešenju sudova	7.000
						512	Mašine i oprema	60.000
						Izvori finansiranja za funkciju 410:		
					01	Prihodi iz budžeta		17.621.000
						Ukupno za funkciju 410:		17.621.000
						Izvori finansiranja za razdeo 50:		
					01	Prihodi iz budžeta		17.621.000
						UKUPNO ZA RAZDEO 50:		17.621.000
51		130				UPRAVA ZA ZAJEDNIČKE POSLOVE REPUBLIČKIH ORGANA		
						Opšte usluge		
						411	Plate, dodaci i naknade zaposlenih (zarade)	682.700.000
						412	Socijalni doprinosi na teret poslodavca	122.200.000
						413	Naknade u naturi	4.600.000
						414	Socijalna davanja zaposlenima	3.701.000
						415	Naknade troškova za zaposlene	44.000.000
						416	Nagrade zaposlenima i ostali posebni rashodi	5.000.000
						421	Stalni troškovi	1.065.000.000
						Deo sredstava ove aproprijacije u iznosu od 160.000.000 dinara namenjen je za nabavku vozila za potrebe republičkih organa putem operativnog lizinga		
						422	Troškovi putovanja	1.000.000
						423	Usluge po ugovoru	311.000.000
						424	Specijalizovane usluge	4.500.000
						425	Tekuće popravke i održavanje	411.000.000

Razdeo	Glava	Funkcija	Glavni program / program / projekat	Ekonomska klasifikacija	OPIS	Ukupna sredstva
1	2	3	4 5 6	7	8	9
				426	Materijal	570.000.000
				482	Porezi, obavezne takse i kazne	12.000.000
				483	Novčane kazne i penali po rešenju sudova	1.000
				511	Zgrade i građevinski objekti	25.501.000
				512	Mašine i oprema	29.313.000
				515	Nematerijalna imovina	6.000.000
					Izvori finansiranja za funkciju 130:	
				01	Prihodi iz budžeta	3.291.216.000
				09	Primanja od prodaje nefinansijske imovine	6.300.000
					Ukupno za funkciju 130:	3.297.516.000
					Izvori finansiranja za razdeo 51:	
				01	Prihodi iz budžeta	3.291.216.000
				09	Primanja od prodaje nefinansijske imovine	6.300.000
					UKUPNO ZA RAZDEO 51:	3.297.516.000
52					UPRAVNI OKRUZI	
	52.1				SEVERNOBAČKI UPRAVNI OKRUG	
		130			Opšte usluge	
				411	Plate, dodaci i naknade zaposlenih (zarade)	7.366.000
				412	Socijalni doprinosi na teret poslodavca	1.318.000
				413	Naknade u naturi	20.000
				414	Socijalna davanja zaposlenima	200.000
				415	Naknade troškova za zaposlene	300.000
				421	Stalni troškovi	6.866.000
				422	Troškovi putovanja	250.000
				423	Usluge po ugovoru	500.000
				424	Specijalizovane usluge	80.000
				425	Tekuće popravke i održavanje	250.000
				426	Materijal	600.000
				482	Porezi, obavezne takse i kazne	70.000
				512	Mašine i oprema	100.000
					Izvori finansiranja za funkciju 130:	
				01	Prihodi iz budžeta	17.920.000
					Ukupno za funkciju 130:	17.920.000
					Izvori finansiranja za glavu 52.1:	
				01	Prihodi iz budžeta	17.920.000
					Svega za glavu 52.1:	17.920.000
	52.2				SREDNJOBANATSKI UPRAVNI OKRUG	
		130			Opšte usluge	
				411	Plate, dodaci i naknade zaposlenih (zarade)	7.400.000
				412	Socijalni doprinosi na teret poslodavca	1.325.000
				413	Naknade u naturi	1.000
				414	Socijalna davanja zaposlenima	1.000
				415	Naknade troškova za zaposlene	200.000
				416	Nagrade zaposlenima i ostali posebni rashodi	1.000
				421	Stalni troškovi	2.482.000
				422	Troškovi putovanja	150.000
				423	Usluge po ugovoru	2.026.000
				425	Tekuće popravke i održavanje	400.000
				426	Materijal	1.000.000
				482	Porezi, obavezne takse i kazne	30.000
				483	Novčane kazne i penali po rešenju sudova	1.000
				512	Mašine i oprema	3.350.000
					Izvori finansiranja za funkciju 130:	
				01	Prihodi iz budžeta	18.367.000
					Ukupno za funkciju 130:	18.367.000
					Izvori finansiranja za glavu 52.2:	
				01	Prihodi iz budžeta	18.367.000

Razdeo	Glava	Funkcija	Glavni program / program / projekat			Ekonomska klasifi-kacija	OPIS	Ukupna sredstva
1	2	3	4	5	6	7	8	9
							Svega za glavu 52.2:	18.367.000
	52.3	130					SEVERNOBANATSKI UPRAVNI OKRUG	
							Opšte usluge	
			411				Plate, dodaci i naknade zaposlenih (zarade)	7.300.000
			412				Socijalni doprinosi na teret poslodavca	1.307.000
			414				Socijalna davanja zaposlenima	65.000
			415				Naknade troškova za zaposlene	250.000
			416				Nagrade zaposlenima i ostali posebni rashodi	1.000
			421				Stalni troškovi	2.252.000
			422				Troškovi putovanja	385.000
			423				Usluge po ugovoru	675.000
			424				Specijalizovane usluge	30.000
			425				Tekuće popravke i održavanje	1.000.000
			426				Materijal	1.173.000
			444				Prateći troškovi zaduživanja	2.000
			482				Porezi, obavezne takse i kazne	65.000
			483				Novčane kazne i penali po rešenju sudova	1.000
			511				Zgrade i građevinski objekti	800.000
			512				Mašine i oprema	233.000
							Izvori finansiranja za funkciju 130:	
			01				Prihodi iz budžeta	15.539.000
							Ukupno za funkciju 130:	15.539.000
							Izvori finansiranja za glavu 52.3:	
			01				Prihodi iz budžeta	15.539.000
							Svega za glavu 52.3:	15.539.000
	52.4	130					JUŽNOBANATSKI UPRAVNI OKRUG	
							Opšte usluge	
			411				Plate, dodaci i naknade zaposlenih (zarade)	9.500.000
			412				Socijalni doprinosi na teret poslodavca	1.821.000
			413				Naknade u naturi	1.000
			414				Socijalna davanja zaposlenima	50.000
			415				Naknade troškova za zaposlene	900.000
			416				Nagrade zaposlenima i ostali posebni rashodi	1.000
			421				Stalni troškovi	1.687.000
			422				Troškovi putovanja	200.000
			423				Usluge po ugovoru	250.000
			425				Tekuće popravke i održavanje	300.000
			426				Materijal	1.200.000
			482				Porezi, obavezne takse i kazne	50.000
			512				Mašine i oprema	200.000
			515				Nematerijalna imovina	1.000
							Izvori finansiranja za funkciju 130:	
			01				Prihodi iz budžeta	16.161.000
							Ukupno za funkciju 130:	16.161.000
							Izvori finansiranja za glavu 52.4:	
			01				Prihodi iz budžeta	16.161.000
							Svega za glavu 52.4:	16.161.000
	52.5	130					ZAPADNOBAČKI UPRAVNI OKRUG	
							Opšte usluge	
			411				Plate, dodaci i naknade zaposlenih (zarade)	8.554.000
			412				Socijalni doprinosi na teret poslodavca	1.531.000
			413				Naknade u naturi	50.000
			414				Socijalna davanja zaposlenima	150.000
			415				Naknade troškova za zaposlene	200.000
			416				Nagrade zaposlenima i ostali posebni rashodi	1.000
			421				Stalni troškovi	3.980.000
			422				Troškovi putovanja	500.000

Razdeo	Glava	Funkcija	Glavni program / program / projekat	Ekonomska klasifi-kacija	OPIS	Ukupna sredstva		
1	2	3	4	5	6	7	8	9
						423	Usluge po ugovoru	733.000
						425	Tekuće popravke i održavanje	400.000
						426	Materijal	1.300.000
						512	Mašine i oprema	100.000
						515	Nematerijalna imovina	300.000
							Izvori finansiranja za funkciju 130:	
						01	Prihodi iz budžeta	17.799.000
							Ukupno za funkciju 130:	17.799.000
							Izvori finansiranja za glavu 52.5:	
						01	Prihodi iz budžeta	17.799.000
							Svega za glavu 52.5:	17.799.000
52.6		130					SREMSKI UPRAVNI OKRUG	
							Opšte usluge	
						411	Plate, dodaci i naknade zaposlenih (zarade)	7.500.000
						412	Socijalni doprinosi na teret poslodavca	1.347.000
						413	Naknade u naturi	1.000
						414	Socijalna davanja zaposlenima	70.000
						415	Naknade troškova za zaposlene	200.000
						416	Nagrade zaposlenima i ostali posebni rashodi	1.000
						421	Stalni troškovi	1.600.000
						422	Troškovi putovanja	70.000
						423	Usluge po ugovoru	200.000
						425	Tekuće popravke i održavanje	282.000
						426	Materijal	610.000
						482	Porezi, obavezne takse i kazne	34.000
						483	Novčane kazne i penali po rešenju sudova	1.000
						512	Mašine i oprema	30.000
							Izvori finansiranja za funkciju 130:	
						01	Prihodi iz budžeta	11.946.000
							Ukupno za funkciju 130:	11.946.000
							Izvori finansiranja za glavu 52.6:	
						01	Prihodi iz budžeta	11.946.000
							Svega za glavu 52.6:	11.946.000
52.7		130					JUŽNOBAČKI UPRAVNI OKRUG	
							Opšte usluge	
						411	Plate, dodaci i naknade zaposlenih (zarade)	13.121.000
						412	Socijalni doprinosi na teret poslodavca	2.348.000
						413	Naknade u naturi	1.000
						414	Socijalna davanja zaposlenima	80.000
						415	Naknade troškova za zaposlene	1.000.000
						416	Nagrade zaposlenima i ostali posebni rashodi	100.000
						421	Stalni troškovi	2.228.000
						422	Troškovi putovanja	200.000
						423	Usluge po ugovoru	1.860.000
						425	Tekuće popravke i održavanje	350.000
						426	Materijal	760.000
						482	Porezi, obavezne takse i kazne	60.000
						483	Novčane kazne i penali po rešenju sudova	1.000
						512	Mašine i oprema	70.000
							Izvori finansiranja za funkciju 130:	
						01	Prihodi iz budžeta	22.179.000
							Ukupno za funkciju 130:	22.179.000
							Izvori finansiranja za glavu 52.7:	
						01	Prihodi iz budžeta	22.179.000
							Svega za glavu 52.7:	22.179.000
52.8		130					MAČVANSKI UPRAVNI OKRUG	
							Opšte usluge	

Razdeo	Glava	Funkcija	Glavni program / program / projekat	Ekonomska klasifi-kacija	OPIS	Ukupna sredstva		
1	2	3	4	5	6	7	8	9
						411	Plate, dodaci i naknade zaposlenih (zarade)	7.134.000
						412	Socijalni doprinosi na teret poslodavca	1.277.000
						413	Naknade u naturi	44.000
						414	Socijalna davanja zaposlenima	1.000
						415	Naknade troškova za zaposlene	92.000
						416	Nagrade zaposlenima i ostali posebni rashodi	40.000
						421	Stalni troškovi	1.536.000
						422	Troškovi putovanja	105.000
						423	Usluge po ugovoru	40.000
						425	Tekuće popravke i održavanje	180.000
						426	Materijal	715.000
						512	Mašine i oprema	40.000
							Izvori finansiranja za funkciju 130:	
						01	Prihodi iz budžeta	11.204.000
							Ukupno za funkciju 130:	11.204.000
							Izvori finansiranja za glavu 52.8:	
						01	Prihodi iz budžeta	11.204.000
							Svega za glavu 52.8:	11.204.000
52.9		130					KOLUBARSKI UPRAVNI OKRUG	
							Opšte usluge	
						411	Plate, dodaci i naknade zaposlenih (zarade)	8.514.000
						412	Socijalni doprinosi na teret poslodavca	1.524.000
						413	Naknade u naturi	20.000
						414	Socijalna davanja zaposlenima	32.000
						415	Naknade troškova za zaposlene	212.000
						416	Nagrade zaposlenima i ostali posebni rashodi	40.000
						421	Stalni troškovi	2.460.000
						422	Troškovi putovanja	114.000
						423	Usluge po ugovoru	3.267.000
						425	Tekuće popravke i održavanje	350.000
						426	Materijal	1.214.000
						482	Porezi, obavezne takse i kazne	30.000
						483	Novčane kazne i penali po rešenju sudova	1.000
						512	Mašine i oprema	50.000
							Izvori finansiranja za funkciju 130:	
						01	Prihodi iz budžeta	17.828.000
							Ukupno za funkciju 130:	17.828.000
							Izvori finansiranja za glavu 52.9:	
						01	Prihodi iz budžeta	17.828.000
							Svega za glavu 52.9:	17.828.000
52.10		130					PODUNAVSKI UPRAVNI OKRUG	
							Opšte usluge	
						411	Plate, dodaci i naknade zaposlenih (zarade)	7.221.000
						412	Socijalni doprinosi na teret poslodavca	1.294.000
						413	Naknade u naturi	24.000
						414	Socijalna davanja zaposlenima	20.000
						415	Naknade troškova za zaposlene	350.000
						416	Nagrade zaposlenima i ostali posebni rashodi	1.000
						421	Stalni troškovi	4.002.000
						422	Troškovi putovanja	50.000
						423	Usluge po ugovoru	900.000
						425	Tekuće popravke i održavanje	1.450.000
						426	Materijal	850.000
						482	Porezi, obavezne takse i kazne	49.000
						483	Novčane kazne i penali po rešenju sudova	1.000
						512	Mašine i oprema	200.000
							Izvori finansiranja za funkciju 130:	
						01	Prihodi iz budžeta	16.412.000

Razdeo	Glava	Funkcija	Glavni program / program / projekat	Ekonomska klasifi-kacija	OPIS	Ukupna sredstva		
1	2	3	4	5	6	7	8	9
							Ukupno za funkciju 130:	16.412.000
							Izvori finansiranja za glavu 52.10:	
				01			Prihodi iz budžeta	16.412.000
							Svega za glavu 52.10:	16.412.000
	52.11						BRANIČEVSKI UPRAVNI OKRUG	
		130					Opšte usluge	
				411			Plate, dodaci i naknade zaposlenih (zarade)	7.324.000
				412			Socijalni doprinosi na teret poslodavca	1.311.000
				414			Socijalna davanja zaposlenima	1.000
				415			Naknade troškova za zaposlene	130.000
				416			Nagrade zaposlenima i ostali posebni rashodi	1.000
				421			Stalni troškovi	2.883.000
				422			Troškovi putovanja	100.000
				423			Usluge po ugovoru	250.000
				425			Tekuće popravke i održavanje	420.000
				426			Materijal	720.000
				482			Porezi, obavezne takse i kazne	50.000
				512			Mašine i oprema	150.000
							Izvori finansiranja za funkciju 130:	
				01			Prihodi iz budžeta	13.340.000
							Ukupno za funkciju 130:	13.340.000
							Izvori finansiranja za glavu 52.11:	
				01			Prihodi iz budžeta	13.340.000
							Svega za glavu 52.11:	13.340.000
	52.12						ŠUMADIJSKI UPRAVNI OKRUG	
		130					Opšte usluge	
				411			Plate, dodaci i naknade zaposlenih (zarade)	10.500.000
				412			Socijalni doprinosi na teret poslodavca	1.900.000
				414			Socijalna davanja zaposlenima	40.000
				415			Naknade troškova za zaposlene	430.000
				416			Nagrade zaposlenima i ostali posebni rashodi	260.000
				421			Stalni troškovi	4.160.000
				422			Troškovi putovanja	280.000
				423			Usluge po ugovoru	930.000
				425			Tekuće popravke i održavanje	100.000
				426			Materijal	800.000
				482			Porezi, obavezne takse i kazne	20.000
				483			Novčane kazne i penali po rešenju sudova	1.000
				512			Mašine i oprema	100.000
							Izvori finansiranja za funkciju 130:	
				01			Prihodi iz budžeta	19.521.000
							Ukupno za funkciju 130:	19.521.000
							Izvori finansiranja za glavu 52.12:	
				01			Prihodi iz budžeta	19.521.000
							Svega za glavu 52.12:	19.521.000
	52.13						POMORAVSKI UPRAVNI OKRUG	
		130					Opšte usluge	
				411			Plate, dodaci i naknade zaposlenih (zarade)	7.017.000
				412			Socijalni doprinosi na teret poslodavca	1.256.000
				414			Socijalna davanja zaposlenima	50.000
				415			Naknade troškova za zaposlene	190.000
				416			Nagrade zaposlenima i ostali posebni rashodi	45.000
				421			Stalni troškovi	5.360.000
				422			Troškovi putovanja	180.000
				423			Usluge po ugovoru	2.520.000
				424			Specijalizovane usluge	70.000
				425			Tekuće popravke i održavanje	2.622.000

Razdeo	Glava	Funkcija	Glavni program / program / projekat	Ekonomska klasifikacija	OPIS	Ukupna sredstva
1	2	3	4	5	6	7
						8
						9
				426	Materijal	1.650.000
				482	Porezi, obavezne takse i kazne	62.000
				512	Mašine i oprema	100.000
					Izvori finansiranja za funkciju 130:	
				01	Prihodi iz budžeta	21.122.000
					Ukupno za funkciju 130:	21.122.000
					Izvori finansiranja za glavu 52.13:	
				01	Prihodi iz budžeta	21.122.000
					Svega za glavu 52.13:	21.122.000
52.14		130			BORSKI UPRAVNI OKRUG	
					Opšte usluge	
				411	Plate, dodaci i naknade zaposlenih (zarade)	5.569.000
				412	Socijalni doprinosi na teret poslodavca	997.000
				414	Socijalna davanja zaposlenima	1.000
				415	Naknade troškova za zaposlene	80.000
				416	Nagrade zaposlenima i ostali posebni rashodi	60.000
				421	Stalni troškovi	3.000.000
				422	Troškovi putovanja	250.000
				423	Usluge po ugovoru	500.000
				425	Tekuće popravke i održavanje	250.000
				426	Materijal	700.000
				482	Porezi, obavezne takse i kazne	2.000
				512	Mašine i oprema	100.000
					Izvori finansiranja za funkciju 130:	
				01	Prihodi iz budžeta	11.509.000
					Ukupno za funkciju 130:	11.509.000
					Izvori finansiranja za glavu 52.14:	
				01	Prihodi iz budžeta	11.509.000
					Svega za glavu 52.14:	11.509.000
52.15		130			ZAJEČARSKI UPRAVNI OKRUG	
					Opšte usluge	
				411	Plate, dodaci i naknade zaposlenih (zarade)	8.185.000
				412	Socijalni doprinosi na teret poslodavca	1.465.000
				413	Naknade u naturi	16.000
				414	Socijalna davanja zaposlenima	1.000
				415	Naknade troškova za zaposlene	180.000
				416	Nagrade zaposlenima i ostali posebni rashodi	90.000
				421	Stalni troškovi	3.914.000
				422	Troškovi putovanja	150.000
				423	Usluge po ugovoru	920.000
				425	Tekuće popravke i održavanje	400.000
				426	Materijal	1.100.000
				472	Naknade za socijalnu zaštitu iz budžeta	1.000
				482	Porezi, obavezne takse i kazne	1.000
				483	Novčane kazne i penali po rešenju sudova	1.000
				512	Mašine i oprema	100.000
					Izvori finansiranja za funkciju 130:	
				01	Prihodi iz budžeta	16.524.000
					Ukupno za funkciju 130:	16.524.000
					Izvori finansiranja za glavu 52.15:	
				01	Prihodi iz budžeta	16.524.000
					Svega za glavu 52.15:	16.524.000
52.16		130			ZLATIBORSKI UPRAVNI OKRUG	
					Opšte usluge	
				411	Plate, dodaci i naknade zaposlenih (zarade)	13.040.000
				412	Socijalni doprinosi na teret poslodavca	2.334.000
				414	Socijalna davanja zaposlenima	90.000

Razdeo	Glava	Funkcija	Glavni program / program / projekat	Ekonomska klasifi-kacija	OPIS	Ukupna sredstva		
1	2	3	4	5	6	7	8	9
						415	Naknade troškova za zaposlene	511.000
						416	Nagrade zaposlenima i ostali posebni rashodi	291.000
						421	Stalni troškovi	10.584.000
						422	Troškovi putovanja	200.000
						423	Usluge po ugovoru	600.000
						425	Tekuće popravke i održavanje	500.000
						426	Materijal	1.454.000
						482	Porezi, obavezne takse i kazne	60.000
						512	Mašine i oprema	100.000
							Izvori finansiranja za funkciju 130:	
						01	Prihodi iz budžeta	29.764.000
							Ukupno za funkciju 130:	29.764.000
							Izvori finansiranja za glavu 52.16:	
						01	Prihodi iz budžeta	29.764.000
							Svega za glavu 52.16:	29.764.000
52.17		130					MORAVIČKI UPRAVNI OKRUG	
							Opšte usluge	
						411	Plate, dodaci i naknade zaposlenih (zarade)	7.293.000
						412	Socijalni doprinosi na teret poslodavca	1.305.000
						414	Socijalna davanja zaposlenima	100.000
						415	Naknade troškova za zaposlene	300.000
						416	Nagrade zaposlenima i ostali posebni rashodi	1.000
						421	Stalni troškovi	2.509.000
						422	Troškovi putovanja	200.000
						423	Usluge po ugovoru	420.000
						425	Tekuće popravke i održavanje	450.000
						426	Materijal	1.350.000
						482	Porezi, obavezne takse i kazne	120.000
						483	Novčane kazne i penali po rešenju sudova	1.000
						512	Mašine i oprema	50.000
							Izvori finansiranja za funkciju 130:	
						01	Prihodi iz budžeta	14.099.000
							Ukupno za funkciju 130:	14.099.000
							Izvori finansiranja za glavu 52.17:	
						01	Prihodi iz budžeta	14.099.000
							Svega za glavu 52.17:	14.099.000
52.18		130					RAŠKI UPRAVNI OKRUG	
							Opšte usluge	
						411	Plate, dodaci i naknade zaposlenih (zarade)	11.000.000
						412	Socijalni doprinosi na teret poslodavca	1.969.000
						413	Naknade u naturi	42.000
						414	Socijalna davanja zaposlenima	3.000
						415	Naknade troškova za zaposlene	400.000
						416	Nagrade zaposlenima i ostali posebni rashodi	133.000
						421	Stalni troškovi	6.806.000
						422	Troškovi putovanja	250.000
						423	Usluge po ugovoru	200.000
						425	Tekuće popravke i održavanje	400.000
						426	Materijal	1.600.000
						483	Novčane kazne i penali po rešenju sudova	1.000
						512	Mašine i oprema	30.000
							Izvori finansiranja za funkciju 130:	
						01	Prihodi iz budžeta	22.834.000
							Ukupno za funkciju 130:	22.834.000
							Izvori finansiranja za glavu 52.18:	
						01	Prihodi iz budžeta	22.834.000
							Svega za glavu 52.18:	22.834.000

Razdeo	Glava	Funkcija	Glavni program / program / projekat			Ekonomska klasifi-kacija	OPIS	Ukupna sredstva
1	2	3	4	5	6	7	8	9
	52.19	130					RASINSKI UPRAVNI OKRUG	
							Opšte usluge	
						411	Plate, dodaci i naknade zaposlenih (zarade)	7.630.000
						412	Socijalni doprinosi na teret poslodavca	1.366.000
						413	Naknade u naturi	48.000
						414	Socijalna davanja zaposlenima	2.000
						415	Naknade troškova za zaposlene	330.000
						416	Nagrade zaposlenima i ostali posebni rashodi	41.000
						421	Stalni troškovi	3.280.000
						422	Troškovi putovanja	321.000
						423	Usluge po ugovoru	530.000
						425	Tekuće popravke i održavanje	200.000
						426	Materijal	960.000
						482	Porezi, obavezne takse i kazne	40.000
						512	Mašine i oprema	50.000
							Izvori finansiranja za funkciju 130:	
						01	Prihodi iz budžeta	14.798.000
							Ukupno za funkciju 130:	14.798.000
							Izvori finansiranja za glavu 52.19:	
						01	Prihodi iz budžeta	14.798.000
							Svega za glavu 52.19:	14.798.000
	52.20	130					NIŠAVSKI UPRAVNI OKRUG	
							Opšte usluge	
						411	Plate, dodaci i naknade zaposlenih (zarade)	12.847.000
						412	Socijalni doprinosi na teret poslodavca	2.300.000
						413	Naknade u naturi	60.000
						414	Socijalna davanja zaposlenima	201.000
						415	Naknade troškova za zaposlene	580.000
						416	Nagrade zaposlenima i ostali posebni rashodi	300.000
						421	Stalni troškovi	6.900.000
						422	Troškovi putovanja	248.000
						423	Usluge po ugovoru	1.337.000
						425	Tekuće popravke i održavanje	935.000
						426	Materijal	1.885.000
						482	Porezi, obavezne takse i kazne	40.000
						483	Novčane kazne i penali po rešenju sudova	1.000
						512	Mašine i oprema	2.945.000
							Izvori finansiranja za funkciju 130:	
						01	Prihodi iz budžeta	30.579.000
							Ukupno za funkciju 130:	30.579.000
							Izvori finansiranja za glavu 52.20:	
						01	Prihodi iz budžeta	30.579.000
							Svega za glavu 52.20:	30.579.000
	52.21	130					TOPLIČKI UPRAVNI OKRUG	
							Opšte usluge	
						411	Plate, dodaci i naknade zaposlenih (zarade)	6.327.000
						412	Socijalni doprinosi na teret poslodavca	1.134.000
						413	Naknade u naturi	23.000
						414	Socijalna davanja zaposlenima	200.000
						415	Naknade troškova za zaposlene	200.000
						416	Nagrade zaposlenima i ostali posebni rashodi	1.000
						421	Stalni troškovi	1.500.000
						422	Troškovi putovanja	200.000
						423	Usluge po ugovoru	420.000
						425	Tekuće popravke i održavanje	400.000
						426	Materijal	800.000
						482	Porezi, obavezne takse i kazne	1.000
						483	Novčane kazne i penali po rešenju sudova	1.000

Razdeo	Glava	Funkcija	Glavni program / program / projekat	Ekonomska klasifi-kacija	OPIS	Ukupna sredstva
1	2	3	4	5	6	7
1	2	3	4	5	6	8
1	2	3	4	5	6	9
				512	Mašine i oprema	150.000
					Izvori finansiranja za funkciju 130:	
				01	Prihodi iz budžeta	11.357.000
					Ukupno za funkciju 130:	11.357.000
					Izvori finansiranja za glavu 52.21:	
				01	Prihodi iz budžeta	11.357.000
					Svega za glavu 52.21:	11.357.000
52.22		130			PIROTSKI UPRAVNI OKRUG	
					Opšte usluge	
				411	Plate, dodaci i naknade zaposlenih (zarade)	6.600.000
				412	Socijalni doprinosi na teret poslodavca	1.181.000
				413	Naknade u naturi	50.000
				414	Socijalna davanja zaposlenima	40.000
				415	Naknade troškova za zaposlene	300.000
				416	Nagrade zaposlenima i ostali posebni rashodi	60.000
				421	Stalni troškovi	2.300.000
				422	Troškovi putovanja	300.000
				423	Usluge po ugovoru	500.000
				425	Tekuće popravke i održavanje	1.600.000
				426	Materijal	900.000
				482	Porezi, obavezne takse i kazne	10.000
				483	Novčane kazne i penali po rešenju sudova	201.000
				512	Mašine i oprema	217.000
					Izvori finansiranja za funkciju 130:	
				01	Prihodi iz budžeta	14.259.000
					Ukupno za funkciju 130:	14.259.000
					Izvori finansiranja za glavu 52.22:	
				01	Prihodi iz budžeta	14.259.000
					Svega za glavu 52.22:	14.259.000
52.23		130			JABLANIČKI UPRAVNI OKRUG	
					Opšte usluge	
				411	Plate, dodaci i naknade zaposlenih (zarade)	6.490.000
				412	Socijalni doprinosi na teret poslodavca	1.200.000
				413	Naknade u naturi	40.000
				414	Socijalna davanja zaposlenima	20.000
				415	Naknade troškova za zaposlene	170.000
				416	Nagrade zaposlenima i ostali posebni rashodi	76.000
				421	Stalni troškovi	4.881.000
				422	Troškovi putovanja	160.000
				423	Usluge po ugovoru	100.000
				425	Tekuće popravke i održavanje	250.000
				426	Materijal	700.000
				482	Porezi, obavezne takse i kazne	15.000
				483	Novčane kazne i penali po rešenju sudova	1.000
				512	Mašine i oprema	20.000
					Izvori finansiranja za funkciju 130:	
				01	Prihodi iz budžeta	14.123.000
					Ukupno za funkciju 130:	14.123.000
					Izvori finansiranja za glavu 52.23:	
				01	Prihodi iz budžeta	14.123.000
					Svega za glavu 52.23:	14.123.000
52.24		130			PČINJSKI UPRAVNI OKRUG	
					Opšte usluge	
				411	Plate, dodaci i naknade zaposlenih (zarade)	6.225.000
				412	Socijalni doprinosi na teret poslodavca	1.535.000
				413	Naknade u naturi	20.000
				414	Socijalna davanja zaposlenima	100.000

Razdeo	Glava	Funkcija	Glavni program / program / projekat	Ekonomska klasifi-kacija	OPIS	Ukupna sredstva		
1	2	3	4	5	6	7	8	9
						415	Naknade troškova za zaposlene	180.000
						416	Nagrade zaposlenima i ostali posebni rashodi	75.000
						421	Stalni troškovi	2.500.000
						422	Troškovi putovanja	400.000
						423	Usluge po ugovoru	400.000
						425	Tekuće popravke i održavanje	492.000
						426	Materijal	700.000
						483	Novčane kazne i penali po rešenju sudova	1.000
							Izvori finansiranja za funkciju 130:	
						01	Prihodi iz budžeta	12.628.000
							Ukupno za funkciju 130:	12.628.000
							Izvori finansiranja za glavu 52.24:	
						01	Prihodi iz budžeta	12.628.000
							Svega za glavu 52.24:	12.628.000
52.25		130					KOSOVSKI UPRAVNI OKRUG	
							Opšte usluge	
						411	Plate, dodaci i naknade zaposlenih (zarade)	10.269.000
						412	Socijalni doprinosi na teret poslodavca	1.839.000
						414	Socijalna davanja zaposlenima	200.000
						416	Nagrade zaposlenima i ostali posebni rashodi	103.000
						421	Stalni troškovi	1.600.000
						422	Troškovi putovanja	250.000
						423	Usluge po ugovoru	1.030.000
						424	Specijalizovane usluge	300.000
						425	Tekuće popravke i održavanje	1.600.000
						426	Materijal	1.000.000
						482	Porezi, obavezne takse i kazne	148.000
						483	Novčane kazne i penali po rešenju sudova	1.000
						512	Mašine i oprema	950.000
							Izvori finansiranja za funkciju 130:	
						01	Prihodi iz budžeta	19.290.000
							Ukupno za funkciju 130:	19.290.000
							Izvori finansiranja za glavu 52.25:	
						01	Prihodi iz budžeta	19.290.000
							Svega za glavu 52.25:	19.290.000
52.26		130					PEČKI UPRAVNI OKRUG	
							Opšte usluge	
						411	Plate, dodaci i naknade zaposlenih (zarade)	2.539.000
						412	Socijalni doprinosi na teret poslodavca	488.000
						413	Naknade u naturi	35.000
						414	Socijalna davanja zaposlenima	3.000
						415	Naknade troškova za zaposlene	170.000
						416	Nagrade zaposlenima i ostali posebni rashodi	110.000
						421	Stalni troškovi	480.000
						422	Troškovi putovanja	300.000
						423	Usluge po ugovoru	500.000
						424	Specijalizovane usluge	1.000
						425	Tekuće popravke i održavanje	150.000
						426	Materijal	640.000
						483	Novčane kazne i penali po rešenju sudova	1.000
						512	Mašine i oprema	490.000
							Izvori finansiranja za funkciju 130:	
						01	Prihodi iz budžeta	5.907.000
							Ukupno za funkciju 130:	5.907.000
							Izvori finansiranja za glavu 52.26:	
						01	Prihodi iz budžeta	5.907.000
							Svega za glavu 52.26:	5.907.000

Razdeo	Glava	Funkcija	Glavni program / program / projekat	Ekonomska klasifi-kacija	OPIS	Ukupna sredstva		
1	2	3	4	5	6	7	8	9
	52.27	130					PRIZRENSKI UPRAVNI OKRUG	
							Opšte usluge	
				411			Plate, dodaci i naknade zaposlenih (zarade)	3.203.000
				412			Socijalni doprinosi na teret poslodavca	585.000
				421			Stalni troškovi	720.000
				422			Troškovi putovanja	351.000
				423			Usluge po ugovoru	318.000
				425			Tekuće popravke i održavanje	210.000
				426			Materijal	532.000
				512			Mašine i oprema	80.000
							Izvori finansiranja za funkciju 130:	
				01			Prihodi iz budžeta	5.999.000
							Ukupno za funkciju 130:	5.999.000
							Izvori finansiranja za glavu 52.27:	
				01			Prihodi iz budžeta	5.999.000
							Svega za glavu 52.27:	5.999.000
	52.28	130					KOSOVSKO-MITROVAČKI UPRAVNI OKRUG	
							Opšte usluge	
				411			Plate, dodaci i naknade zaposlenih (zarade)	8.615.000
				412			Socijalni doprinosi na teret poslodavca	1.544.000
				413			Naknade u naturi	1.000
				415			Naknade troškova za zaposlene	70.000
				416			Nagrade zaposlenima i ostali posebni rashodi	115.000
				421			Stalni troškovi	480.000
				422			Troškovi putovanja	150.000
				423			Usluge po ugovoru	450.000
				425			Tekuće popravke i održavanje	150.000
				426			Materijal	990.000
				482			Porezi, obavezne takse i kazne	25.000
				512			Mašine i oprema	63.000
							Izvori finansiranja za funkciju 130:	
				01			Prihodi iz budžeta	12.653.000
							Ukupno za funkciju 130:	12.653.000
							Izvori finansiranja za glavu 52.28:	
				01			Prihodi iz budžeta	12.653.000
							Svega za glavu 52.28:	12.653.000
	52.29	130					KOSOVSKO-POMORAVSKI UPRAVNI OKRUG	
							Opšte usluge	
				411			Plate, dodaci i naknade zaposlenih (zarade)	7.800.000
				412			Socijalni doprinosi na teret poslodavca	1.440.000
				415			Naknade troškova za zaposlene	222.000
				416			Nagrade zaposlenima i ostali posebni rashodi	45.000
				421			Stalni troškovi	380.000
				422			Troškovi putovanja	120.000
				423			Usluge po ugovoru	196.000
				425			Tekuće popravke i održavanje	226.000
				426			Materijal	288.000
							Izvori finansiranja za funkciju 130:	
				01			Prihodi iz budžeta	10.717.000
							Ukupno za funkciju 130:	10.717.000
							Izvori finansiranja za glavu 52.29:	
				01			Prihodi iz budžeta	10.717.000
							Svega za glavu 52.29:	10.717.000
							Izvori finansiranja za razdeo 52:	
				01			Prihodi iz budžeta	466.378.000
							UKUPNO ZA RAZDEO 52:	466.378.000

Razdeo	Glava	Funkcija	Glavni program / program / projekat			Ekonomska klasifikacija	OPIS	Ukupna sredstva
1	2	3	4	5	6	7	8	9
53		490					REPUBLIČKA DIREKCIJA ZA ROBNE REZERVE	
				1509			Ekonomski poslovi neklasifikovani na drugom mestu	
					1509-01		Osiguranje stabilnosti tržišta	
							Obezbeđenje funkcionalnog jedinstva između strateških i stabilizacionih robnih rezervi	
						411	Plate, dodaci i naknade zaposlenih (zarade)	98.672.000
						412	Socijalni doprinosi na teret poslodavca	17.662.000
						413	Naknade u naturi	500.000
						414	Socijalna davanja zaposlenima	701.000
						415	Naknade troškova za zaposlene	6.650.000
						416	Nagrade zaposlenima i ostali posebni rashodi	1.500.000
						421	Stalni troškovi	505.300.000
						422	Troškovi putovanja	13.950.000
						423	Usluge po ugovoru	37.450.000
						424	Specijalizovane usluge	5.000.000
						425	Tekuće popravke i održavanje	93.000.000
						426	Materijal	7.100.000
						441	Otplata domaćih kamata	126.463.000
						444	Prateći troškovi zaduživanja	850.000
						482	Porezi, obavezne takse i kazne	1.050.000
						483	Novčane kazne i penali po rešenju sudova	220.500.000
						512	Mašine i oprema	4.895.000
						521	Robne rezerve	3.695.589.000
						611	Otplata glavnice domaćim kreditorima	65.000.000
							Svega za program 1509-01:	4.901.832.000
					1509-02		Dovođenje skladišnih kapaciteta RDRR na optimalni nivo	
						511	Zgrade i građevinski objekti	248.000.000
							Svega za program 1509-02:	248.000.000
							Svega za glavni program 1509:	5.149.832.000
							Izvori finansiranja za funkciju 490:	
						01	Prihodi iz budžeta	5.149.832.000
							Ukupno za funkciju 490:	5.149.832.000
							Izvori finansiranja za razdeo 53:	
						01	Prihodi iz budžeta	5.149.832.000
							UKUPNO ZA RAZDEO 53:	5.149.832.000

III. IZVRŠAVANJE BUDŽETA

Član 8.

Na osnovu čl. 8. i 41. Zakona o platama državnih službenika i nameštenika („Službeni glasnik RS”, br. 62/06, 63/06, 115/06, 101/07 i 99/10) utvrđuje se osnovica za obračun i isplatu plata za državne službenike i nameštenike od plate za decembar 2012. godine u neto iznosu od 18.443,96 dinara sa pripadajućim porezom i doprinosima za obavezno socijalno osiguranje.

Od plate za april 2013. godine, osnovica za obračun i isplatu plata za državne službenike i nameštenike povećaće se za 2%.

Od plate za oktobar 2013. godine, osnovica za obračun i isplatu plata za državne službenike i nameštenike uskladiće se sa stopom rasta potrošačkih cena u prethodnih šest meseci.

Na osnovu člana 37. Zakona o sudijama („Službeni glasnik RS”, br. 116/08, 58/09, 104/09, 101/10 i 8/12) i člana 69. Zakona o javnom tužilaštvu („Službeni glasnik RS”, br. 116/08, 104/09, 101/10, 78/11 i 8/12), utvrđuje se osnovica za obračun i isplatu plata sudija, javnih tužilaca i zamenika javnih tužilaca od plate za decembar 2012. godine u neto iznosu od 32.178,36 dinara sa pripadajućim porezom i doprinosima za obavezno socijalno osiguranje.

Od plate za april 2013. godine osnovica za obračun i isplatu plata sudija, javnih tužilaca i zamenika javnih tužilaca povećaće se za 2%.

Od plate za oktobar 2013. godine osnovica za obračun i isplatu plata sudija, javnih tužilaca i zamenika javnih tužilaca uskladiće se sa stopom rasta potrošačkih cena u prethodnih šest meseci.

U 2013. godini osnovica iz st. 4, 5. i 6. ovog člana u delu koji se odnosi na sudije isplaćivaće se, i to: 70% iz izvora 01 - Prihodi iz budžeta, a 30% iz izvora 04 - Sopstveni prihodi budžetskih korisnika - sudske takse koje pripadaju pravosudnim organima.

Na osnovu člana 20a stav 4. Zakona o Ustavnom sudu („Službeni glasnik RS”, br. 109/07 i 99/11), a na osnovu Predloga budžeta Ustavnog suda za 2013. godinu, utvrđuje se osnovica za obračun i isplatu plata predsednika i sudija Ustavnog suda od plate za decembar 2012. godine u neto iznosu od 32.178,36 dinara sa pripadajućim porezom i doprinosima za obavezno socijalno osiguranje.

Od plate za april 2013. godine osnovica za obračun i isplatu plata predsednika i sudija Ustavnog suda povećaće se za 2%.

Od plate za oktobar 2013. godine osnovica za obračun i isplatu plata predsednika i sudija Ustavnog suda uskladiće se sa stopom rasta potrošačkih cena u prethodnih šest meseci.

Visinu osnovice iz st. 2, 3, 5, 6, 9. i 10. ovog člana utvrđuje Vlada svojim aktom koji se objavljuje u „Službenom glasniku Republike Srbije”.

Član 9.

Na osnovu člana 48. stav 4. Zakona o platama državnih službenika i nameštenika utvrđuje se procenat od ukupnog iznosa sredstava za plate namenjen za ostvarene rezultate rada nameštenika, i to 1% mesečnog platnog fonda za mesec

koji prethodi mesecu za koji se isplaćuje plata, a za Upravu za zajedničke poslove republičkih organa i Avio-službu Vlade u iznosu od 15% mesečnog platnog fonda.

Član 10.

Na osnovu člana 16. Zakona o platama državnih službenika i nameštenika, izuzetno u 2013. godini, moguće je napredovanje državnih službenika u viši platni razred najviše do 20% ukupnog broja državnih službenika u državnom organu.

Član 11.

Obaveze prema korisnicima budžetskih sredstava izvršavaju se srazmerno ostvarenim prihodima i primanjima budžeta.

Ako se u toku godine prihodi i primanja smanje, rashodi i izdaci budžeta izvršavaće se po prioritetima, i to: obaveze utvrđene zakonskim propisima na postojećem nivou i minimalni stalni troškovi neophodni za nesmetano funkcionisanje korisnika budžetskih sredstava.

Ako korisnici budžetskih sredstava ne ostvare dodatne prihode i prilive iz drugih izvora finansiranja, rashodi i izdaci planirani po tom osnovu neće se izvršavati na teret opštih prihoda budžeta.

Član 12.

Prioritet u izvršavanju rashoda za robe i usluge korisnika budžetskih sredstava imaju rashodi za stalne troškove, troškove tekućih popravki i održavanja i materijal.

Korisnici budžetskih sredstava dužni su da obaveze nastale po osnovu stalnih troškova, troškova tekućih popravki i održavanja, materijala, kao i po osnovu kapitalnih izdataka izmire u roku utvrđenom zakonom koji reguliše rokove izmirenja novčanih obaveza u komercijalnim transakcijama.

Ukoliko korisnici sredstava budžeta Republike Srbije u izvršavanju rashoda i izdataka postupe suprotno odredbama st. 1. i 2. ovog člana, Vlada, na predlog Ministarstva finansija i privrede, donosi odluku o obustavi izvršavanja ostalih apropijacija utvrđenih ovim zakonom za tog korisnika.

Ukoliko korisnici sredstava budžeta jedinica lokalne samouprave u izvršavanju rashoda i izdataka postupe suprotno odredbama st. 1. i 2. ovog člana, ministar nadležan za poslove finansija privremeno će obustaviti prenos transfernih sredstava iz budžeta Republike Srbije.

Prioritet u izvršavanju obaveza Javnog preduzeća „Putevi Srbije” imaju obaveze prema izvođačima radova, i to u rokovima utvrđenim zakonom koji reguliše rokove izmirenja novčanih obaveza u komercijalnim transakcijama.

Ukoliko Javno preduzeće „Putevi Srbije” postupi suprotno stavu 5. ovog člana, ministar nadležan za poslove finansija privremeno će obustaviti prenos sredstava po osnovu subvencija namenjenih ovom javnom preduzeću ili će se ta sredstva usmeriti u plaćanje obaveza iz stava 5. ovog člana.

Javno preduzeće „Putevi Srbije” ima obavezu da u roku od pet radnih dana od dana početka primene svog finansijskog plana, isti dostavi Ministarstvu finansija i privrede - Upravi za trezor.

Član 13.

Poštovanje prioriteta u izvršavanju rashoda i izdataka i sprovođenje drugih mera za poboljšanje finansijske discipline pratiće se na osnovu mesečnog

izveštavanja o stanju docnji (dospele, a neizmirene obaveze) od strane korisnika budžetskih sredstava, korisnika sredstava organizacija za obavezno socijalno osiguranje i Javnog preduzeća „Putevi Srbije”.

Ministar nadležan za poslove finansija bliže uređuje način i sadržaj mesečnog izveštavanja iz stava 1. ovog člana.

Član 14.

Javna preduzeća, javne agencije i drugi oblici organizovanja čiji je osnivač Republika Srbija, dužni su da najkasnije do 30. novembra tekuće budžetske godine deo od najmanje 50% dobiti po završnom računu za 2012. godinu uplate u budžet Republike Srbije, prema dinamici koju odredi Ministarstvo finansija i privrede.

Privredna društva čiji je osnivač Republika Srbija ili u kojima Republika Srbija ima učešće u vlasništvu dužna su da najkasnije do 30. novembra tekuće budžetske godine u budžet Republike Srbije uplate najmanje 50% srazmernog dela dobiti po završnom računu za 2012. godinu koji u skladu sa zakonom koji uređuje privredna društva pripada Republici Srbiji kao članu društva, a prema dinamici koju odredi Ministarstvo finansija i privrede.

Član 15.

U skladu sa članom 2. tačka 31), članom 54. i članom 56. stav 4. Zakona o budžetskom sistemu, u budžetskoj 2013. godini neće se vršiti obračun i isplata prema Odluci o primeni Opšteg kolektivnog ugovora na sve poslodavce na teritoriji Republike Srbije i Aneksu I Opšteg kolektivnog ugovora („Službeni glasnik RS”, broj 104/08), kao ni obračun i isplata božićnih, godišnjih i drugih vrsta nagrada i bonusa predviđenih posebnim i pojedinačnim kolektivnim ugovorima, za direktne i indirektne korisnike sredstava budžeta Republike Srbije, budžeta lokalne vlasti i organizacija za obavezno socijalno osiguranje, osim jubilarnih nagrada za zaposlene koji su to pravo stekli u 2013. godini i novogodišnje, odnosno Svetosavske nagrade, zaposlenima u osnovnim i srednjim školama, ustanovama učeničkog i studentskog standarda i visokoškolskim ustanovama, kao i druge odgovarajuće nagrade za ugovorene zaposlene za 2013. godinu, koji učestvuju u pružanju zdravstvene zaštite, koja je utvrđena kao pravo iz zdravstvenog osiguranja, u neto iznosu od 4.000 dinara sa pripadajućim porezom i doprinosima za obavezno socijalno osiguranje.

U 2013. godini ne mogu se isplaćivati zaposlenima kod korisnika budžetskih sredstava ovog člana nagrade i bonusi koji prema međunarodnim kriterijumima predstavljaju nestandardne, odnosno netransparentne oblike nagrada i bonusa (isplate u jednakim mesečnim iznosima za sve zaposlene i sl.).

Član 16.

Direktni i indirektni korisnici budžeta Republike Srbije, budžeta lokalne vlasti, osim javnih preduzeća koja su indirektni korisnici budžeta lokalne vlasti i organizacija za obavezno socijalno osiguranje, koji koriste poslovni prostor i pokretne stvari kojim upravljaju drugi korisnici javnih sredstava, namiruju samo troškove po tom osnovu.

Ukoliko u slučajevima iz stava 1. ovog člana plaćanje stalnih troškova nije moguće izvršiti na osnovu razdvojenih računa, korisnik koji upravlja javnim sredstvima vrši plaćanje, a zatim direktni, odnosno indirektni korisnik iz stava 1. ovog člana vrši odgovarajuću refundaciju nastalih rashoda.

Refundacija iz stava 2. ovog člana smatra se načinom izvršavanja rashoda u skladu sa Zakonom o budžetskom sistemu.

Direktni i indirektni korisnici budžetskih sredstava budžeta Republike Srbije koriste poslovni prostor iz stava 1. ovog člana, prema planu korišćenja koji donosi Vlada.

Član 17.

Drugi korisnici koji koriste poslovni prostor i pokretne stvari kojima upravljaju direktni ili indirektni korisnici budžeta Republike Srbije, plaćaju nastale troškove, troškove tekućeg i investicionog održavanja, odnosno zakupa, u skladu sa kriterijumima koje propisuje Vlada.

Član 18.

Izuzetno, Vlada može da odluči o otpisu, odnosno pretvaranju pojedinih dospelih potraživanja Republike Srbije nastalih po osnovu pozajmica iz budžeta Republike Srbije, u kapital dužnika - pravnog lica, a na osnovu kriterijuma koje utvrđuje Ministarstvo finansija i privrede i nakon pribavljene saglasnosti Narodne skupštine.

Član 19.

Direktni i indirektni korisnici budžetskih sredstava u 2013. godini obračunatu ispravku vrednosti nefinansijske imovine iskazuju na teret kapitala, odnosno ne iskazuju rashod amortizacije i upotrebe sredstava za rad.

Član 20.

Rashodi i izdaci organa i organizacija Republike Srbije izvršavaće se preko trezora Republike Srbije, koji će obavljati kontrolu tih rashoda i izdataka, u odnosu na utvrđene aproprijacije i odobravati plaćanja na teret budžetskih sredstava.

Član 21.

Za poslove koji se u skladu sa Zakonom o utvrđivanju nadležnosti Autonomne pokrajine Vojvodine („Službeni glasnik RS”, br. 99/09 i 67/12-US), vrše kao povereni, sredstva se usmeravaju sa ekonomske klasifikacije 463 - Transferi ostalim nivoima vlasti.

Član 22.

Poseban akt kojim se uređuje raspored i korišćenje sredstava za realizaciju projekata Nacionalnog investicionog plana, Vlada donosi na predlog ministarstva koje obavlja poslove državne uprave koji se odnose na Nacionalni investicioni plan i realizaciju započetih projekata Nacionalnog investicionog plana do njihovog okončanja.

Aktom Vlade iz stava 1. ovog člana, deo sredstava raspoređen u okviru Razdela - Ministarstvo regionalnog razvoja i lokalne samouprave može se rasporediti, odnosno preneti drugom direktnom budžetskom korisniku za realizaciju započetih projekata Nacionalnog investicionog plana iz nadležnosti tog budžetskog korisnika.

U slučaju iz stava 2. ovog člana, za iznos prenetih sredstava umanjuje se iznos aproprijacije 551 - Nefinansijska imovina koja se finansira iz sredstava Nacionalnog investicionog plana u okviru Razdela - Ministarstvo regionalnog razvoja i lokalne samouprave, a preneti sredstva iskazuju se na aproprijaciji 551 - Nefinansijska imovina koja se finansira iz sredstava Nacionalnog investicionog plana u okviru razdela direktnog budžetskog korisnika kome je taj deo sredstava prenet.

Sredstva za realizaciju projekata Nacionalnog investicionog plana raspoređena u okviru Razdela - Ministarstvo regionalnog razvoja i lokalne samouprave koja se aktom Vlade iz stava 1. ovog člana rasporede, odnosno prenesu za nadležnost u oblasti crkava i verskih zajednica Kancelariji za saradnju s crkvama i verskim zajednicama za realizaciju projekata Nacionalnog investicionog plana, izvršavaće se preko aproprijacije 489 - Rashodi koji se finansiraju iz sredstava za realizaciju Nacionalnog investicionog plana, za čiji iznos će se umanjiti iznos aproprijacije 551 - Nefinansijska imovina koja se finansira iz sredstava Nacionalnog investicionog plana u okviru Razdela - Ministarstvo regionalnog razvoja i lokalne samouprave.

Sredstva iz stava 4. ovog člana prenose se investitorima - crkvama i verskim zajednicama.

Član 23.

Nalog za izvršenje ukupnih izdataka za realizaciju Nacionalnog investicionog plana zajednički izdaju funkcioner u čijem je razdelu, prema aktu Vlade iz člana 22. stav 1. ovog zakona, projekat koji se realizuje i ministar zadužen za Nacionalni investicioni plan i realizaciju započetih projekata Nacionalnog investicionog plana do njihovog okončanja.

Funkcioner u čijem je razdelu, prema aktu Vlade iz člana 22. stav 1. ovog zakona, projekat koji se realizuje i ministar zadužen za Nacionalni investicioni plan i realizaciju započetih projekata Nacionalnog investicionog plana do njihovog okončanja, zajednički su odgovorni za izdavanje naloga za plaćanje i za izvršavanje izdataka namenjenih za realizaciju Nacionalnog investicionog plana.

Za sredstva Nacionalnog investicionog plana u okviru Razdela - Ministarstvo regionalnog razvoja i lokalne samouprave koja predlaže ministarstvo koje obavlja poslove državne uprave koji se odnose na Nacionalni investicioni plan i realizaciju započetih projekata Nacionalnog investicionog plana do njihovog okončanja, kao i za sredstva namenjena za započete projekte na teritoriji Autonomne pokrajine Vojvodine, nalogodavac je ministar zadužen za Nacionalni investicioni plan.

Izvršena sredstva iz stava 3. ovog člana namenjena za započete projekte na teritoriji Autonomne pokrajine Vojvodine, evidentiraju se u budžetu Republike Srbije kao izvršeni izdaci budžetu Autonomne pokrajine Vojvodine. Ova sredstva izvršavaće se prenosom budžetu Autonomne pokrajine Vojvodine prema dinamici koju određuju ministar zadužen za Nacionalni investicioni plan i realizaciju započetih projekata Nacionalnog investicionog plana do njihovog okončanja.

Član 24.

Sredstva namenjena za održavanje lokalne putne mreže koja je izuzeta iz mreže državnih puteva I i II reda (u daljem tekstu: lokalna putna mreža), planirana su u okviru Razdela - Ministarstvo regionalnog razvoja i lokalne samouprave, na ekonomskoj klasifikaciji 451 - Subvencije javnim nefinansijskim preduzećima i organizacijama u iznosu od 900.000.000 dinara i na ekonomskoj klasifikaciji 463 - Transferi ostalim nivoima vlasti u iznosu od 3.041.030.000 dinara.

Sredstva u iznosu od 900.000.000 dinara iz stava 1. ovog člana, Ministarstvo regionalnog razvoja i lokalne samouprave prenosi Javnom preduzeću „Putevi Srbije” za zimsko održavanje lokalne putne mreže u skladu sa posebnim ugovorom.

Sredstva u iznosu od 3.041.030.000 dinara iz stava 1. ovog člana, Ministarstvo regionalnog razvoja i lokalne samouprave transferiše jedinicama lokalne samouprave za redovno i povremeno održavanje lokalne putne mreže, na osnovu

dostavljenih situacija (avansnih, privremenih, okončanih), ugovora između jedinice lokalne samouprave i izvođača radova i uz izveštaj stručnog nadzora.

Jedinica lokalne samouprave je u obavezi da isplati situacije izvođaču radova u roku od pet radnih dana od dana kada su sredstva iz stava 3. ovog člana, preneti na račun budžeta jedinice lokalne samouprave, kao i da dostavi Ministarstvu regionalnog razvoja i lokalne samouprave dokaz o izvršenom plaćanju u roku od dva radna dana od dana isplate izvođaču radova.

Ukoliko nakon 15 dana od dana kada su sredstva preneti na račun budžeta jedinice lokalne samouprave, Ministarstvu regionalnog razvoja i lokalne samouprave nije dostavljen dokaz o izvršenom plaćanju izvođaču radova, Ministarstvo finansija i privrede, na predlog Ministarstva regionalnog razvoja i lokalne samouprave, privremeno će obustaviti prenos transfernih sredstava iz budžeta Republike Srbije, u iznosu prenetih, a neplaćenih sredstava izvođačima radova, i to do trenutka dok Ministarstvo regionalnog razvoja i lokalne samouprave ne obavesti Ministarstvo finansija i privrede o dobijanju dokaza o izvršenom plaćanju.

Ministarstvo regionalnog razvoja i lokalne samouprave neće vršiti dalji prenos transfera iz stava 3. ovog člana po novoj situaciji, dok jedinica lokalne samouprave ne dostavi dokaze da je u punom iznosu izvršeno plaćanje po prethodnoj situaciji.

Raspodela sredstava iz stava 3. ovog člana, vršiće se u iznosu jednakom proizvodu kilometara lokalne putne mreže na teritoriji jedinice lokalne samouprave i jedinične cene u iznosu od 500.000 dinara po kilometru za redovno i povremeno održavanje, a prema sledećoj tabeli:

u dinarima

R.br.	Jedinica lokalne samouprave	km	IZNOS
1	Aleksandrovac	8,47	4.235.000
2	Aleksinac	24,02	12.010.000
3	Alibunar	41,78	20.890.000
4	Apatin	23,74	11.870.000
5	Arandjelovac	93,00	46.500.000
6	Arilje	43,06	21.530.000
7	Babušnica	33,50	16.750.000
8	Bajina Bašta	98,44	49.220.000
9	Bač	16,48	8.240.000
10	Bačka Palanka	29,85	14.925.000
11	Bela Palanka	45,24	22.620.000
12	Bela Crkva	6,72	3.360.000
13	Beograd	372,43	186.215.000
14	Beočin	6,78	3.390.000
15	Bečej	2,44	1.220.000
16	Blace	11,30	5.650.000
17	Bogatić	22,64	11.320.000
18	Bojnik	76,50	38.250.000
19	Boljevac	85,43	42.715.000
20	Bor	115,78	57.890.000
21	Bosilegrad	58,50	29.250.000
22	Brus	21,95	10.975.000
23	Bujanovac	46,14	23.070.000
24	Valjevo	125,77	62.885.000
25	Varvarin	32,93	16.465.000
26	Velika Plana	7,00	3.500.000
27	Veliko Gradište	50,01	25.005.000
28	Vladimirci	29,08	14.540.000
29	Vladičin Han	42,10	21.050.000
30	Vlasotince	6,90	3.450.000
31	Vranje	145,10	72.550.000
32	Vrbas	53,04	26.520.000
33	Vrnjačka Banja	43,17	21.585.000
34	Gadžin Han	5,23	2.615.000

R.br.	Jedinica lokalne samouprave	km	IZNOS
35	Golubac	36,18	18.090.000
36	Gornji Milanovac	191,10	95.550.000
37	Despotovac	64,70	32.350.000
38	Dimitrovgrad	81,27	40.635.000
39	Doljevac	4,43	2.215.000
40	Žabalj	45,38	22.690.000
41	Žabari	10,46	5.230.000
42	Žagubica	19,50	9.750.000
43	Žitište	27,07	13.535.000
44	Žitorađa	27,22	13.610.000
45	Zaječar	163,33	81.665.000
46	Zrenjanin	5,56	2.780.000
47	Ivanjica	93,73	46.865.000
48	Indija	11,33	5.665.000
49	Irig	28,31	14.155.000
50	Jagodina	40,35	20.175.000
51	Kanjiža	27,53	13.765.000
52	Kikinda	10,89	5.445.000
53	Kladovo	45,84	22.920.000
54	Knić	17,01	8.505.000
55	Knjaževac	94,34	47.170.000
56	Kovin	14,00	7.000.000
57	Kosjerić	52,28	26.140.000
58	Koceljeva	51,46	25.730.000
59	Kragujevac -Stragari	9,05	4.525.000
60	Kraljevo	41,93	20.965.000
61	Krupanj	75,30	37.650.000
62	Kruševac	40,68	20.340.000
63	Kuršumlija	110,25	55.125.000
64	Kučevo	29,73	14.865.000
65	Lajkovac	15,00	7.500.000
66	Lebane	59,73	29.865.000
67	Leskovac	126,10	63.050.000
68	Loznica	68,49	34.245.000
69	Lučani	36,47	18.235.000
70	Ljig	59,00	29.500.000
71	Ljubovija	23,38	11.690.000
72	Majdanpek	75,60	37.800.000
73	Mali Zvornik	13,78	6.890.000
74	Mali Iđoš	4,91	2.455.000
75	Malo Crniće	41,86	20.930.000
76	Medveđa	38,25	19.125.000
77	Merošina	21,89	10.945.000
78	Mionica	33,04	16.520.000
79	Negotin	125,65	62.825.000
80	Niš	50,83	25.415.000
81	Nova Varoš	40,15	20.075.000
82	Nova Crnja	14,28	7.140.000
83	Novi Kneževac	6,10	3.050.000
84	Novi Pazar	87,07	43.535.000
85	Novi Sad	25,06	12.530.000
86	Opovo	15,35	7.675.000
87	Osečina	74,81	37.405.000
88	Odžaci	11,74	5.870.000
89	Pančevo	15,82	7.910.000
90	Paraćin	29,83	14.915.000
91	Petrovac	67,77	33.885.000
92	Pećinci	50,92	25.460.000
93	Pirot	44,74	22.370.000
94	Požarevac	38,75	19.375.000
95	Požega	46,70	23.350.000
96	Priboj	44,15	22.075.000
97	Prijepolje	49,00	24.500.000
98	Prokuplje	52,89	26.445.000
99	Ražanj	17,72	8.860.000
100	Rača	20,89	10.445.000
101	Raška	63,32	31.660.000

R.br.	Jedinica lokalne samouprave	km	IZNOS
102	Rekovac	61,28	30.640.000
103	Ruma	9,19	4.595.000
104	Svilajnac	38,85	19.425.000
105	Svrljig	55,20	27.600.000
106	Senta	3,96	1.980.000
107	Sečanj	29,98	14.990.000
108	Sjenica	96,26	48.130.000
109	Smederevo	44,01	22.005.000
110	Smederevska Palanka	51,04	25.520.000
111	Sokobanja	37,09	18.545.000
112	Sombor	29,83	14.915.000
113	Srbobran	15,05	7.525.000
114	Sremska Mitrovica	38,07	19.035.000
115	Stara Pazova	15,35	7.675.000
116	Subotica	33,92	16.960.000
117	Surdulica	39,40	19.700.000
118	Temerin	14,30	7.150.000
119	Titel	5,61	2.805.000
120	Topola	30,01	15.005.000
121	Trgovište	78,00	39.000.000
122	Trstenik	50,42	25.210.000
123	Tutin	52,87	26.435.000
124	Čuprija	32,68	16.340.000
125	Ub	71,83	35.915.000
126	Užice	44,93	22.465.000
127	Crna Trava	22,00	11.000.000
128	Čajetina	54,69	27.345.000
129	Čačak	57,55	28.775.000
130	Čoka	2,51	1.255.000
131	Šabac	51,43	25.715.000
132	Šid	8,98	4.490.000
	Ukupno	6.082,06	3.041.030.000

Član 25.

Predsednik Visokog saveta sudstva nadležan je za davanje naloga za prenos sredstava koja se ostvare po osnovu naplate sudskih taksi na evidencione račune sudova, kao i za prenos sredstava koja se ostvare po osnovu sudskih taksi sa računa budžeta na podračune sudova, a u skladu sa posebnim propisima.

Predsednik Visokog saveta sudstva nadležan je i za davanje naloga za prenos sudovima i ostalih sredstava, osim sredstava za plate zaposlenih u sudovima koji su sudsko osoblje iz Razdela 6 - Sudovi sa računa budžeta na podračune sudova, izuzev Vrhovnom kasacionom sudu, Upravnom sudu, Privrednom apelacionom sudu i Višem prekršajnom sudu.

Naredbodavci za izdavanje naloga za plaćanje jesu funkcioneri koji rukovode radom sudova iz Razdela 6 - Sudovi.

Izuzetno od stava 3. ovog člana, za izdavanje naloga za plaćanja kod javnih nabavki koja se vrše jedinstveno za sudove, nadležan je predsednik Visokog saveta sudstva.

Član 26.

Predsednik Državnog veća tužilaca nadležan je za davanje naloga za prenos javnim tužilaštvima sredstava, osim sredstava za plate zaposlenih u javnim tužilaštvima koji su osoblje u javnom tužilaštvu, iz Razdela 8 - Javna tužilaštva sa računa budžeta na podračune javnih tužilaštava, izuzev Republičkom javnom tužilaštvu, Tužilaštvu za ratne zločine i Tužilaštvu za organizovani kriminal.

Izuzetno, predsednik Državnog veća tužilaca nadležan je i za prenos sredstva iz sopstvenih prihoda na evidencione račune i podračune tužilaštava, a u skladu sa posebnim propisima.

Naredbodavci za izdavanje naloga za plaćanja jesu funkcioneri koji rukovode javnim tužilaštvima iz Razdela 8 - Javna tužilaštva, osim za izdavanje naloga za plaćanja kod javnih nabavki koje se vrše jedinstveno za tužilaštva, u kom slučaju je nadležan predsednik Državnog veća tužilaca.

Član 27.

Ministar nadležan za poslove pravde nadležan je za davanje naloga za prenos sredstava koja se ostvare po osnovu naplate sudskih taksi na evidencione račune pravosudnih organa, kao i za prenos sredstava koja se ostvare po osnovu sudskih taksi sa računa budžeta na podračune pravosudnih organa a u skladu sa posebnim propisima.

Ministar nadležan za poslove pravde nadležan je i za davanje naloga za prenos sudovima i javnim tužilaštvima sredstava iz Razdela 6 - Sudovi i Razdela 8 - Javna tužilaštva, za izvršavanje rashoda za plate zaposlenih u sudovima i javnim tužilaštvima – sudsko osoblje i osoblje u javnom tužilaštvu sa računa budžeta na podračune sudova i javnih tužilaštava osim Vrhovnom kasacionom sudu, Upravnom sudu, Privrednom apelacionom sudu, Republičkom javnom tužilaštvu, Tužilaštvu za ratne zločine, Tužilaštvu za organizovani kriminal i Višem prekršajnom sudu.

Naredbodavci za izdavanje naloga za plaćanje jesu funkcioneri koji rukovode radom sudova iz Razdela 6 - Sudovi i funkcioneri koji rukovode radom tužilaštava iz Razdela 8 - Javna tužilaštva, osim za izdavanje naloga za plaćanje za javne nabavke za projekte koje za sudove i javna tužilaštva sprovodi Ministarstvo pravde i državne uprave.

Član 28.

Ministar nadležan za poslove nauke daje naloge za izvršavanje rashoda sa ekonomske klasifikacije 424 - Specijalizovane usluge, za programe i projekte u skladu sa čl. 10. i 98. Zakona o naučnoistraživačkoj delatnosti („Službeni glasnik RS”, br. 110/05, 50/06 i 18/10).

Projektno finansiranje obuhvata i isplatu zarada istraživača u institutima koji su angažovani na projektima.

Ministarstvo nadležno za poslove nauke će sredstva za Sedmi Okvirni program za istraživanja (FP7) u okviru Projekta „Podrška učešću Republike Srbije u Programima Zajednice” izvršiti sa ekonomske klasifikacije 424 - Specijalizovane usluge, a sredstva koja će biti vraćena (refundirana) po tom osnovu koristiće kao prihod od donacije organa, u celokupnom iznosu, bez ograničenja, i to za namene predviđene ovim zakonom na ekonomskoj klasifikaciji 424 - Specijalizovane usluge.

Član 29.

Izuzetno od odredbe člana 37. Zakona o finansiranju lokalne samouprave („Službeni glasnik RS”, br. 62/06, 47/11 i 93/12), godišnji iznos ukupnog nenamenskog transfera koji se raspoređuje jedinicama lokalne samouprave, u 2013. godini utvrđuje se u ukupnom iznosu od 35.298.710.000 dinara.

Raspodela transfera iz stava 1. ovog člana vršiće se po sledećoj tabeli:

	U dinarima
--	------------

R.br.	Jedinica lokalne samouprave	Opšti transfer	Transfer solidarnosti	UKUPNO
1	Ada	68.424.018	25.782.842	94.206.860
2	Aleksandrovac	213.123.511	30.533.472	243.656.983
3	Aleksinac	444.651.199	43.546.123	488.197.322
4	Alibunar	148.094.544	33.121.624	181.216.168
5	Apatin	157.396.388	24.023.749	181.420.137
6	Arandjelovac	196.931.884	27.123.485	224.055.369
7	Arilje	71.103.965	15.725.538	86.829.503
8	Babušnica	172.505.764	66.773.734	239.279.498
9	Bajina Bašta	121.477.712	38.148.366	159.626.078
10	Batočina	77.774.968	34.371.349	112.146.317
11	Bač	82.493.475	30.975.047	113.468.522
12	Bačka Palanka	214.514.882	22.483.136	236.998.018
13	Bačka Topola	126.677.715	26.314.066	152.991.781
14	Bački Petrovac	82.219.260	31.083.581	113.302.841
15	Bela Palanka	158.772.363	82.049.714	240.822.077
16	Bela Crkva	155.080.768	37.913.793	192.994.561
17	Beograd	0	0	0
18	Beočin	31.508.690	16.083.881	47.592.571
19	Bečež	158.360.271	25.423.174	183.783.445
20	Blace	121.684.145	48.811.426	170.495.571
21	Bogatić	298.206.531	34.478.260	332.684.791
22	Bojnik	157.101.357	55.415.420	212.516.777
23	Boljevac	172.266.060	39.753.380	212.019.440
24	Bor	293.609.649	24.121.053	317.730.702
25	Bosilegrad	129.259.351	129.998.995	259.258.346
26	Brus	135.262.426	50.346.616	185.609.042
27	Bujanovac	360.216.966	59.460.560	419.677.526
28	Valjevo	391.441.374	23.203.690	414.645.064
29	Varvarin	193.442.460	49.126.765	242.569.225
30	Velika Plana	287.863.339	37.782.951	325.646.290
31	Veliko Gradište	174.749.732	37.699.494	212.449.226
32	Vladimirci	164.629.632	39.929.431	204.559.063
33	Vladičin Han	217.896.561	70.745.645	288.642.206
34	Vlasotince	281.499.175	52.545.821	334.044.996
35	Vranje	377.596.909	25.736.960	403.333.869
36	Vrbas	171.325.612	22.385.433	193.711.045
37	Vrnjačka Banja	75.249.998	23.644.191	98.894.189
38	Vršac	131.782.680	16.349.148	148.131.828
39	Gadžin Han	103.652.392	52.072.930	155.725.322
40	Golubac	101.129.864	68.601.021	169.730.885
41	Gornji Milanovac	194.828.722	24.963.723	219.792.445

R.br.	U dinarima			
	Jedinica lokalne samouprave	Opšti transfer	Transfer solidarnosti	UKUPNO
42	Despotovac	214.630.408	33.702.410	248.332.818
43	Dimitrovgrad	71.699.389	36.381.723	108.081.112
44	Doljevac	140.791.565	46.582.849	187.374.414
45	Žabalj	151.887.959	34.055.432	185.943.391
46	Žabari	135.655.331	36.577.855	172.233.186
47	Žagubica	198.981.848	56.513.663	255.495.511
48	Žitište	162.719.802	45.051.315	207.771.117
49	Žitorađa	173.354.719	58.265.815	231.620.534
50	Zaječar	265.415.132	27.619.703	293.034.835
51	Zrenjanin	273.831.050	16.162.104	289.993.154
52	Ivanjica	285.000.740	45.425.302	330.426.042
53	Indija	130.525.590	26.384.847	156.910.437
54	Irig	64.067.473	35.080.709	99.148.182
55	Jagodina	355.430.237	25.585.991	381.016.228
56	Kanjiža	59.163.893	15.520.838	74.684.731
57	Kikinda	211.264.659	22.806.325	234.070.984
58	Kladovo	119.784.527	31.626.964	151.411.491
59	Knić	144.477.258	39.305.440	183.782.698
60	Knjaževac	359.733.822	45.500.203	405.234.025
61	Kovačica	184.628.293	38.002.596	222.630.889
62	Kovin	183.858.698	32.183.727	216.042.425
63	Kosjerić	38.805.574	16.793.593	55.599.167
64	Koceljeva	117.217.156	39.313.828	156.530.984
65	Kragujevac	567.479.325	15.735.069	583.214.394
66	Kraljevo	710.593.525	30.764.388	741.357.913
67	Krupanj	199.797.760	50.951.034	250.748.794
68	Kruševac	487.102.152	24.833.595	511.935.747
69	Kula	178.939.335	25.467.293	204.406.628
70	Kuršumlija	208.652.488	85.883.166	294.535.654
71	Kučevo	202.951.963	55.015.731	257.967.694
72	Lajkovac	32.988.865	15.627.569	48.616.434
73	Lapovo	22.020.747	23.486.340	45.507.087
74	Lebane	253.492.191	65.728.291	319.220.482
75	Leskovac	899.267.836	38.033.941	937.301.777
76	Loznica	532.143.812	32.710.474	564.854.286
77	Lučani	141.517.930	26.669.502	168.187.432
78	Ljig	79.192.191	39.618.361	118.810.552
79	Ljubovija	132.206.870	56.100.488	188.307.358
80	Majdanpek	223.919.031	33.315.420	257.234.451
81	Mali Zvornik	92.860.993	55.908.519	148.769.512

R.br.	U dinarima			
	Jedinica lokalne samouprave	Opšti transfer	Transfer solidarnosti	UKUPNO
82	Mali Iđoš	55.825.818	39.638.444	95.464.262
83	Malo Crniće	149.081.062	50.554.002	199.635.064
84	Medveđa	112.295.092	96.929.154	209.224.246
85	Merošina	129.414.485	54.601.760	184.016.245
86	Mionica	127.947.828	44.416.741	172.364.569
87	Negotin	237.562.585	26.064.966	263.627.551
88	Niš	771.387.971	15.321.217	786.709.188
89	Nova Varoš	138.941.650	46.340.604	185.282.254
90	Nova Crnja	86.544.526	33.828.141	120.372.667
91	Novi Bečej	116.397.603	25.796.873	142.194.476
92	Novi Kneževac	68.544.563	31.129.611	99.674.174
93	Novi Pazar	507.703.732	37.374.930	545.078.662
94	Novi Sad	860.533.520	9.978.392	870.511.912
95	Opovo	56.038.783	34.416.522	90.455.305
96	Osečina	141.452.507	37.100.455	178.552.962
97	Odžaci	213.722.855	31.993.685	245.716.540
98	Pančevo	278.464.279	13.922.226	292.386.505
99	Paraćin	265.988.193	33.310.962	299.299.155
100	Petrovac	345.516.064	50.754.192	396.270.256
101	Pećinci	56.434.385	16.745.654	73.180.039
102	Pirot	298.674.155	27.640.987	326.315.142
103	Plandište	124.253.643	46.156.402	170.410.045
104	Požarevac	180.090.664	14.460.632	194.551.296
105	Požega	173.433.059	31.111.664	204.544.723
106	Preševo	350.619.320	58.764.796	409.384.116
107	Priboj	263.920.606	50.259.893	314.180.499
108	Prijepolje	369.027.942	58.424.353	427.452.295
109	Prokuplje	301.559.354	38.613.038	340.172.392
110	Ražanj	122.076.043	54.235.036	176.311.079
111	Rača	131.674.012	45.810.198	177.484.210
112	Raška	173.649.656	39.956.345	213.606.001
113	Rekovac	151.966.603	43.931.343	195.897.946
114	Ruma	217.314.294	25.207.766	242.522.060
115	Svilajnac	174.716.816	43.531.703	218.248.519
116	Svrljig	189.586.855	66.584.846	256.171.701
117	Senta	73.094.960	14.915.510	88.010.470
118	Sečanj	96.766.854	27.111.770	123.878.624
119	Sjenica	329.467.045	75.087.897	404.554.942
120	Smederevo	409.975.050	27.573.957	437.549.007
121	Smederevska Palanka	265.310.011	32.684.081	297.994.092

R.br.	U dinarima			
	Jedinica lokalne samouprave	Opšti transfer	Transfer solidarnosti	UKUPNO
122	Sokobanja	120.871.051	32.208.340	153.079.391
123	Sombor	360.524.859	23.996.837	384.521.696
124	Srbobran	65.065.539	36.405.901	101.471.440
125	Sremska Mitrovica	263.551.732	23.622.090	287.173.822
126	Sremski Karlovci	19.595.322	15.845.103	35.440.425
127	Stara Pazova	190.117.881	23.360.828	213.478.709
128	Subotica	364.981.498	15.019.302	380.000.800
129	Surdulica	176.682.931	60.499.501	237.182.432
130	Temerin	92.015.317	24.234.184	116.249.501
131	Titel	94.903.209	36.904.655	131.807.864
132	Topola	147.662.085	25.865.382	173.527.467
133	Trgovište	87.735.847	109.961.432	197.697.279
134	Trstenik	423.800.905	31.221.226	455.022.131
135	Tutin	354.218.248	100.505.157	454.723.405
136	Ćićevac	73.680.280	39.262.203	112.942.483
137	Ćuprija	158.154.429	30.666.747	188.821.176
138	Ub	110.434.162	34.892.987	145.327.149
139	Užice	227.538.722	15.380.093	242.918.815
140	Crna Trava	40.608.279	51.464.076	92.072.355
141	Čajetina	66.457.645	22.779.366	89.237.011
142	Čačak	327.716.493	15.835.119	343.551.612
143	Čoka	103.396.023	48.975.654	152.371.677
144	Šabac	397.162.691	24.948.862	422.111.553
145	Šid	182.582.188	33.341.979	215.924.167
UKUPNO:		29.790.290.228	5.508.419.772	35.298.710.000

Član 30.

Naloge za izvršavanje izdataka u oblasti obrazovanja, socijalne politike, kulture i infrastrukture za teritoriju Autonomne pokrajine Kosovo i Metohija koji se finansiraju iz budžeta Republike Srbije zajednički izdaju ministar u čijem razdelu su obezbeđena sredstva za te izdatke i direktor Kancelarije za Kosovo i Metohiju.

Član 31.

Transfere sredstava prema indirektnim korisnicima budžeta Republike Srbije mogu vršiti svi direktni korisnici budžetskih sredstava kada transferišu sredstva indirektnom korisniku na istom nivou vlasti.

Član 32.

Za javnu nabavku iznad iznosa sredstava od 710.015.000 dinara, naručilac zahteva bankarsku garanciju u postupku javne nabavke u skladu sa odredbama Zakona o javnim nabavkama („Službeni glasnik RS”, broj 116/08).

Nabavkom male vrednosti, u smislu Zakona o javnim nabavkama, smatra se nabavka čija je procenjena vrednost od 349.000 dinara do 3.493.000 dinara.

Član 33.

Obaveze Republike Srbije po Zakonu o izdavanju kratkoročnih obveznica („Službeni glasnik RS”, broj 54/96) izmiriće se do kraja 2013. godine.

Član 34.

Izuzetno od odredaba člana 3. ovog zakona, Vlada može da odluči o pokretanju postupka za zaduživanje i davanje garancija Republike Srbije radi obezbeđivanja finansijske stabilnosti, sprovođenja procesa privatizacije, održivosti duga, finansiranja ili refinansiranja duga direktnih i indirektnih budžetskih korisnika, korisnika sredstava organizacija za obavezno socijalno osiguranje i pravnih lica čiji je osnivač Republika, odnosno radi sprečavanja nastupanja ili otklanjanja posledica vanrednih okolnosti koje mogu da ugroze život i zdravlje ljudi ili da prouzrokuju štetu većih razmera, a na predlog ministarstva nadležnog za poslove finansija.

Zaduživanje i davanje garancija iz stava 1. ovog člana vrši se u skladu sa postupkom koji je uređen Zakonom o javnom dugu („Službeni glasnik RS”, br. 61/05, 107/09 i 78/11).

Član 35.

Na inicijativu ministarstva nadležnog za poslove privrede, Vlada može doneti odluku o izdavanju garancije pravnom licu čiji je osnivač Republika Srbija, a koje se bavi kreditnim poslovima, poslovima osiguranja ili poslovima izdavanja garancija.

Garancije iz stava 1. ovog člana mogu biti izdate u cilju jačanja kreditnog i garancijskog potencijala ovih pravnih lica kao mera podrške proizvodnim i investicionim aktivnostima privrednih društava registrovanih na teritoriji Republike Srbije.

Član 36.

Ukupan iznos sredstava za namene predviđene odredbama čl. 34. i 35. ovog zakona, ne može preći 400.000.000 evra.

Član 37.

Jednice lokalne samouprave u 2013. godini mogu planirati ukupna sredstva potrebna za isplatu plata zaposlenih koje se finansiraju iz budžeta jedinica lokalne samouprave, tako da masu sredstava za isplatu dvanaest mesečnih plata planiraju polazeći od nivoa plata isplaćenih za avgust 2012. godine, uvećanih najviše do 5%.

Ukoliko jedinice lokalne samouprave ne planiraju u svojim odlukama o budžetu za 2013. godinu i ne izvršavaju ukupna sredstva za isplatu plata na način utvrđen u stavu 1. ovog člana, ministar nadležan za poslove finansija obustaviće privremeno prenos transfernih sredstava iz budžeta Republike Srbije, dok se visina sredstava za plate ne uskladi sa ograničenjem iz stava 1. ovog člana.

Ministar nadležan za poslove finansija bliže uređuje način i sadržaj izveštavanja o planiranim i izvršenim sredstvima za isplatu plata iz stava 2. ovog člana.

Član 38.

U sprovođenju odredbe člana 10. stav 2. Zakona o određivanju maksimalnog broja zaposlenih u lokalnoj administraciji („Službeni glasnik RS”, broj 104/09), Vlada

će u 2013. godini davati saglasnost za povećanje broja zaposlenih u jedinicama lokalne samouprave koje imaju manji broj zaposlenih na neodređeno vreme od maksimalnog broja, na predlog Ministarstva finansija i privrede.

Član 39.

Direktni korisnici sredstava budžeta Republike Srbije ne mogu zasnivati radni odnos sa novim licima, bez saglasnosti Ministarstva finansija i privrede.

Indirektni korisnici sredstava budžeta Republike Srbije ne mogu zasnivati radni odnos sa novim licima bez saglasnosti Ministarstva finansija i privrede, a na predlog direktnog korisnika.

Ministar nadležan za poslove finansija bliže uređuje proceduru za dobijanje saglasnosti iz st. 1. i 2. ovog člana.

Član 40.

U organizacijama za obavezno socijalno osiguranje i zdravstvenim ustanovama koje se finansiraju iz javnih prihoda, radni odnos sa novim licima može se zasnovati na osnovu kadrovskog plana koji sačinjava nadležno ministarstvo, uz saglasnost Ministarstva finansija i privrede.

Ministar nadležan za poslove finansija bliže uređuje proceduru za dobijanje saglasnosti iz stava 1. ovog člana.

Član 41.

Ukoliko organi državne uprave, u smislu Zakona o određivanju maksimalnog broja zaposlenih u republičkoj administraciji („Službeni glasnik RS“, broj 104/09), ne dostave izveštaje o broju zaposlenih i angažovanih lica, kao i o iznosu isplaćenom za njihove plate, dodatke i naknade, Vlada, na predlog Ministarstva finansija i privrede, donosi odluku o obustavi izvršavanja određenih apropijacija utvrđenih ovim zakonom za tog korisnika.

Ukoliko jedinica lokalne samouprave, u skladu sa Zakonom o određivanju maksimalnog broja zaposlenih u lokalnoj administraciji („Službeni glasnik RS“, broj 104/09), ne dostavi izveštaje o broju zaposlenih i angažovanih lica u lokalnoj administraciji, kao i o iznosu isplaćenom za njihove plate, dodatke i naknade, ministar nadležan za poslove finansija privremeno će toj jedinici lokalne samouprave obustaviti prenos transfernih sredstava iz budžeta Republike Srbije .

Član 42.

Ukoliko se u 2013. godini prihodi organizacija za obavezno socijalno osiguranje, po osnovu doprinosa za obavezno socijalno osiguranje, ostvaruju u manjim iznosima od iznosa utvrđenih finansijskim planovima za 2013. godinu, upravni odbori će svojim odlukama, na koje saglasnost daje Vlada, prilagoditi rashode smanjenim prihodima.

Član 43.

Ovaj zakon stupa na snagu osmog dana od dana objavljivanja u „Službenom glasniku Republike Srbije“.

O B R A Z L O Ž E N J E

I. USTAVNI OSNOV

Ustavni osnov za donošenje ovog zakona sadržan je u članu 92. stav 1. i članu 97. tačka 15. Ustava Republike Srbije, kojima je utvrđeno da Republika Srbija, autonomne pokrajine i jedinice lokalne samouprave imaju budžete u kojima moraju biti prikazani svi prihodi i rashodi kojima se finansiraju njihove nadležnosti i da Republika Srbija, između ostalog, uređuje i obezbeđuje finansiranje ostvarivanja prava i dužnosti Republike Srbije, utvrđenih Ustavom i zakonom.

Članom 99. stav 1. tačka 11. Ustava Republike Srbije utvrđeno je da Narodna skupština usvaja budžet Republike Srbije, na predlog Vlade.

II. OBRAZLOŽENJE STRUKTURE PRIHODA REPUBLIČKOG BUDŽETA

1. Makroekonomske pretpostavke za izradu budžeta Republike Srbije za 2013. godinu

Budžet Republike Srbije za 2013. godinu zasniva se na:

- ciljevima ekonomske i fiskalne politike u srednjoročnom periodu;
- oceni tekućih makroekonomskih kretanja;
- makroekonomskim i fiskalnim projekcijama za 2013. godinu.

1.1. Ciljevi ekonomske i fiskalne politike

Ekonomska i fiskalna politika u 2013. godini biće usmerena na:

- makroekonomsku stabilnost;
- ubrzanje privrednog rasta i usporavanje pada zaposlenosti;
- smanjenje fiskalnog deficita i usporavanje rasta javnog duga;
- strukturne reforme.

Makroekonomska stabilnost, kroz smanjenje makroekonomskih neravnoteža, ključna je pretpostavka za rast privrede.

Ekonomski oporavak i ubrzanje privrednog rasta očekuje se u 2013. godini na bazi fiskalnog prilagođavanja i sprovođenja strukturnih reformi, kao i na bazi očekivanog poboljšanja stanja ekonomija evrozone koje bitno utiču na privrednu aktivnost u Srbiji. Postizanje privrednog rasta i povećanje konkurentnosti privrede predstavljaju realnu osnovu za usporavanje pada zaposlenosti.

Fiskalna politika obezbediće smanjenje fiskalnog deficita kroz odgovarajuće izmene u poreskoj politici i najvećim delom kroz fiskalno prilagođavanje na rashodnoj strani, u skladu sa utvrđenim pravilima o fiskalnoj odgovornosti. Cilj fiskalne politike je i usporavanje rasta duga sektora države i njegovo relativno smanjenje.

Posebna pažnja usmeriće se na strukturne reforme koje unapređuju poslovno okruženje radi privlačenja potencijalnih investitora, kao i na reforme javnog sektora.

1.2. Tekuća makroekonomska kretanja

U privredi Srbije, u prvih osam meseci 2012. godine, zabeležen je nastavak nepovoljnih tendencija započetih u drugoj polovini 2011. godine sa drugim talasom globalne

ekonomske krize kao što su opadanje privredne aktivnosti, usporavanje izvoza i uvoza robe, povećanje platnobilansne i fiskalne neravnoteže, porast inflacije, pad zaposlenosti, povećanje nezaposlenosti, realni rast zarada, povećanje restriktivnosti monetarne politike, deprecijacija dinara, smanjenje deviznih rezervi, usporavanje kreditne aktivnosti banaka i visok udeo problematičnih kredita u ukupno odobrenim kreditima.

Tabela 1. Osnovni ekonomski indikatori u periodu januar-avgust 2012. godine

Ekonomski indikatori	I-VIII 2012 I-VIII 2011 Stope, %
Bruto domaći proizvod, realni rast ¹	-1,6
Industrijska proizvodnja, fizički obim	-3,7
Prerađivačka industrija	-3,1
Realni promet u trgovini na malo	-3,5
Turizam, noćenja	-3,4
Vrednost građevinskih radova, stalne cene ²	13,8
Obim saobraćajnih usluga ²	-0,4
Obim telekomunikacionih usluga ²	25,2
Potrošačke cene, kraj perioda	7,1
Potrošačke cene, prosek perioda	5,0
Izvoz robe izražen u evrima	1,1
Uvoz robe izražen u evrima	5,6
Prosečna neto zarada, ukupno, realni rast	4,5
Ukupan broj zaposlenih, prosek perioda	-1,4
Aktivno nezaposlena lica	0,8
	Januar-avgust 2012 milioni EUR
Spoljnotrgovinski deficit	-3.996,2
Deficit tekućeg računa ³	-2.066,0
Neto priliv stranih direktnih investicija ³	-104,8
Devizne rezerve NBS, kraj perioda	9.905
Devizna štednja stanovništva, kraj perioda	7.905

¹ Procena RZS odnosi se na period januar-jun

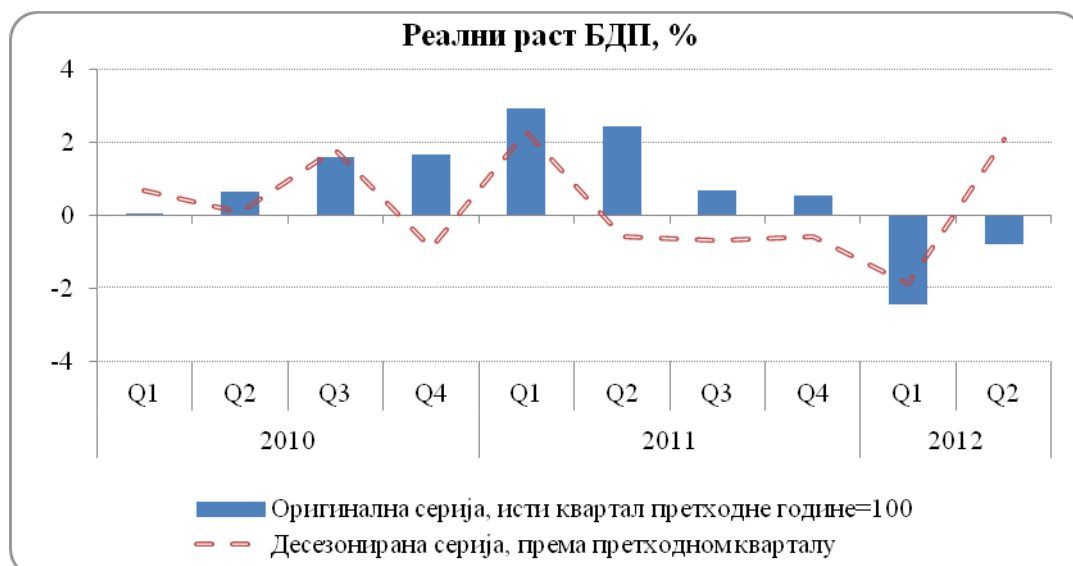
² Podatak se odnosi na period januar-jun

³ Podatak se odnosi na period januar-jul

Izvor: RZS, NBS, NSZ

Prema korigovanim podacima RZS, zabeležen je realni pad BDP u prvom i drugom kvartalu 2012. godine (-2,5% i -0,8%), odnosno -1,6% u prvoj polovini 2012. godine. Prema sezonaliziranim podacima, BDP je realno smanjen u drugom (-0,6%), trećem (-0,7%) i četvrtom (-0,6%) kvartalu 2011. godine, kao i u prvom (-1,9%) kvartalu 2012. godine, dok je u drugom kvartalu 2012. godine zabeležen rast BDP od 2,1%.

Recesione tendencije u privredi Srbije u velikoj meri su posledica usporavanja privredne i spoljnoekonomske aktivnosti u zoni evra i zemljama regiona kao najznačajnijih partnera Srbije u oblasti trgovine i investicija. Situaciju u privredi dodatno su otežali nepovoljni vremenski uslovi u februaru i suša u junu, julu i avgustu koja je uslovila veliki međugodišnji pad poljoprivredne proizvodnje.

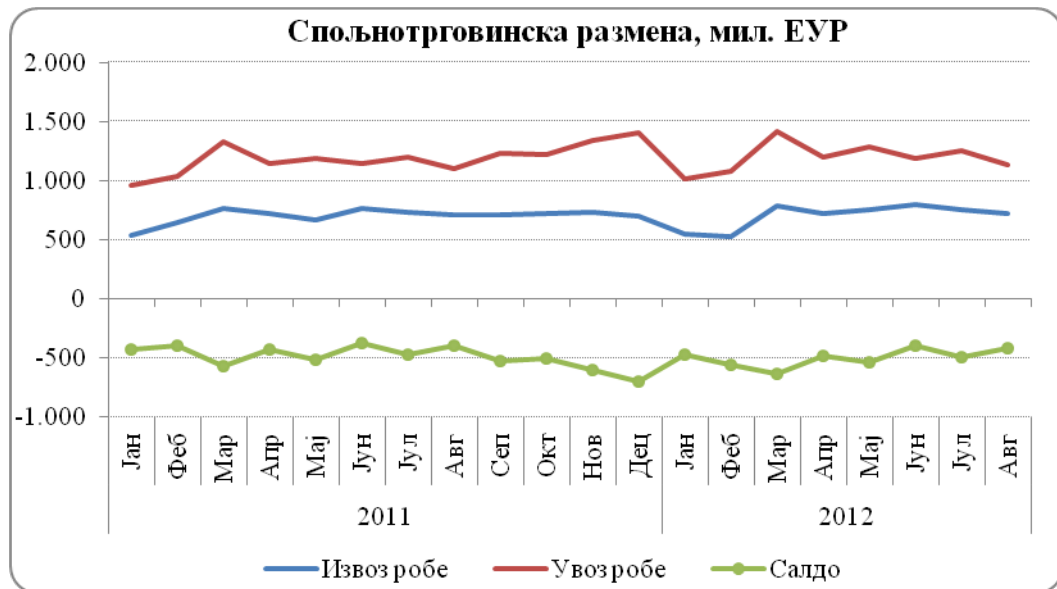


Међугодишњи пад физичког обима industrijske proizvodnje u prvih osam meseci 2012. godine je iznosio 3,7%. Najviše je redukovana proizvodnja prerađivačke industrije (-3,1%), posebno njene oblasti oslonjene na izvoz (proizvodnja gvožđa i čelika i hemijskih proizvoda).

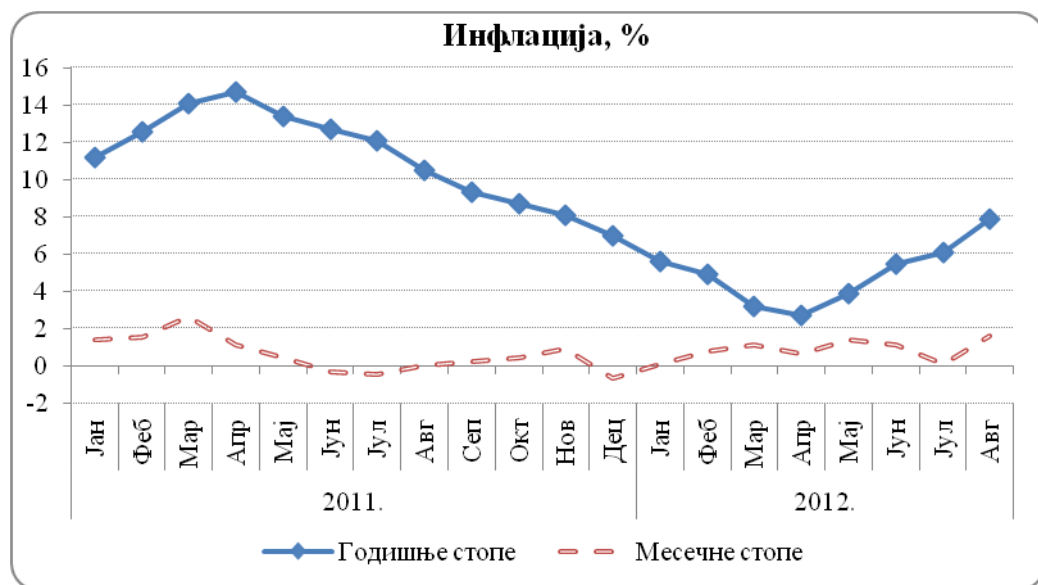
Građevinska aktivnost, merena vrednošću izvedenih radova, u prvom polugodištu 2012. godine je realno povećana za 13,8%, fizički obim saobraćaja je smanjen za 0,4%, dok je obim telekomunikacionih usluga povećan za 25,2%. Poljoprivreda je zabeležila pad bruto dodate vrednosti u prvom polugodištu 2012. godine od 8,4%.



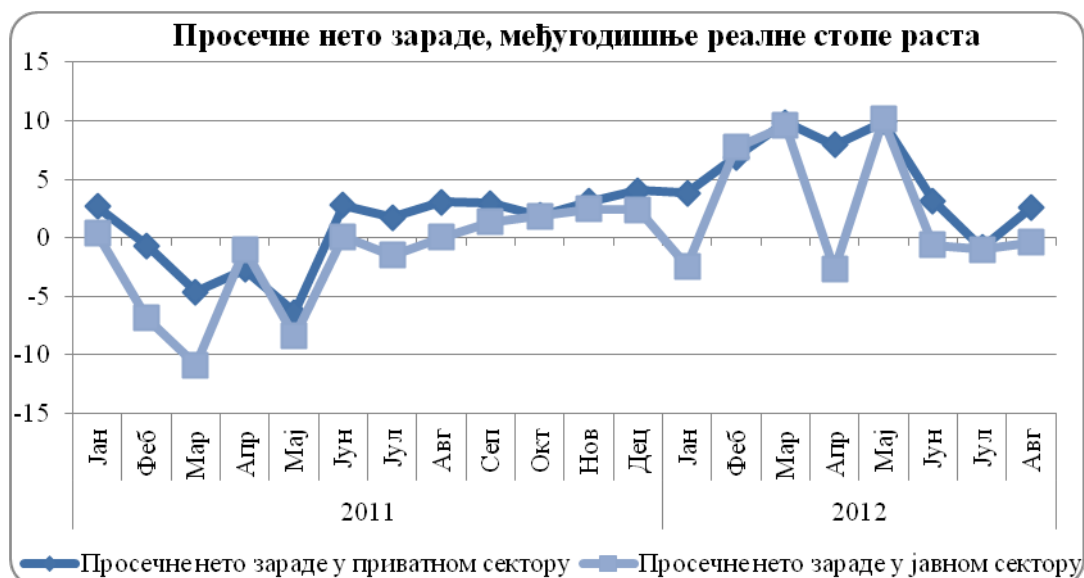
Opadanje privredne aktivnosti pratilo je usporavanje rasta izvoza i uvoza robe. Међугодишња stopa rasta izvoza robe izraženog u evrima u periodu januar-avgust 2012. godine je iznosila 1,1%, a uvoza robe 5,6%. Na kraju avgusta 2012. godine spoljnotrgovinski deficit iznosio je 3.996,2 mil. evra. Pokrivenost uvoza izvozom u prvih osam meseci 2012. godine iznosila je 58,5%. Deficit tekućih transakcija u periodu januar-jul 2012. godine iznosio je 2.066 mil. evra.



Инфлација мерена потрошачким ценама у првих осам месеци 2012. године у односу на децембар 2011. године је износила 7,1% као последица повећања цена воћа и поврћа и непрехрамбених производа. Међугодишња инфлација у августу је износила 7,9%, што је изнад горње границе дозвољеног одступања од постављеног циља.



У периоду јануар–август 2012. године на међугодишњем нивоу забележен је реални раст зарада. Укупна просечна нето зарада исплаћена у првих осам месеци реално је повећана за 4,5%, а у јавном сектору за 2,3%.



Укупан број запослених у првих осам месеци 2012. године је смањен за 1,4%, а број активно незапослених лица је повећан за 0,8%. Анкетна стопа незапослености је повећана са 23,7% у новембру 2011. године на 25,5% у априлу 2012. године као последица спорог опоравка привредне и инвестиционе активности у земљи.

1.3. Макроекономске пројекције за 2013. годину

Polazeći od tendencija u privrednim kretanjima u prвих осам месеци 2012. године i од нових процена Међународног монетарног фонда, урађена је пројекција основних макроекономских индикатора за Републику Србију за 2013. годину.

Prema najnovijim procenama MMF iz oktobra 2012. године, u 2013. години predviđa se ubrzanje globalnog rasta (3,6%), blagi rast privredne aktivnosti u evrozoni (0,2%) i na nivou EU 27 (0,5%), kao i ubrzanje rasta u zemljama centralne i istočne Evrope (2,6%). Povećani eksterni rizici vezani za smanjenje izvozne tražnje, smanjenje priliva stranog kapitala, rast kamatnih stopa, rast cena energenata i hrane i rast inflacije, smanjuju i u 2013. години ekonomske izglede Srbije u pogledu makроекономске stabilnosti, privrednog rasta i zaposlenosti.

Tabela 2. Међународно окружење – макроекономски показатељи

	2011	2012	2013
Realni rast bruto domaćeg proizvoda ¹ , %			
Svet ukupno	3,8	3,3	3,6
Evropska unija	1,6	-0,2	0,5
SAD	1,8	2,2	2,1
Zemlje u razvoju	6,2	5,3	5,6
Rast svetske trgovine,%	5,8	3,2	4,5
Stopa nezaposlenosti, %			
Evrozona	10,2	11,2	11,5
SAD	9,0	8,2	8,1
Potrošačke cene, godišnje promene, %			
Razvijene ekonomije	2,7	1,9	1,6
Zemlje u razvoju	7,2	6,1	5,8
Rast cena nafte, u dolarima, godišnje, promene, %	31,6	2,1	-1,0

¹ Svetski BDP računat po paritetu kupovne moći

Izvor: MMF, Svetski ekonomski pregled, oktobar 2012. године

Procenjuje se da će stopa realnog rasta BDP u Srbiji u 2013. godini iznositi 2,0%, a stopa inflacije 5,5% (decembar 2013/decembar 2012). Umeren rast privredne aktivnosti usloviće blaži pad zaposlenosti u 2013. godini od 0,2%. Procenjuje se za 2013. godinu realni rast izvoza robe i usluga u evrima od 9,7% i uvoza robe i usluga od 2,1%, uz deficit robe i usluga od 16,4% BDP i deficit tekućeg računa od 9,0% BDP.

Investicije će zabeležiti realni rast od 7,9%, dok će lična potrošnja realno pasti za 1,5% a državna potrošnja za 5,2%. Očekuje se da će investicije i neto izvoz dati pozitivan doprinos rastu BDP (1,7 p.p. i 2,6 p.p.), dok će doprinos finalne domaće tražnje biti negativan (-0,6 p.p.).

Tabela 3. Procena osnovnih makroekonomskih pokazatelja Republike Srbije

	Ostvarenje	Procena	Projekcija
	2011	2012	2013
BDP, mlrd dinara (tekuće cene)	3.175,0	3.294,2	3.662,4
BDP, realni rast, %	1,6	-1,0	2,0
Realni rast pojedinih komponenti, BDP, %			
Lična potrošnja	-0,6	-0,4	-1,5
Državna potrošnja	-1,6	6,7	-5,2
Investicije u fiksni kapital	26,9	-8,7	7,9
Izvoz robe i usluga	3,9	2,9	9,7
Uvoz robe i usluga	6,9	2,0	2,1
Saldo robe i usluga, u evrima, % BDP	-16,6	-19,1	-16,4
Saldo tekućeg računa, u evrima, % BDP	-8,9	-11,0	-9,0
Inflacija, kraj perioda, %	7,0	11,0	5,5
Broj zaposlenih, godišnji prosek, u 000	1.746	1.720	1.717
Prosečne realne neto zarade, %	0,2	2,8	-1,4

Izvor: MFP

Blagi rast privredne aktivnosti u 2013. godini očekuje se po osnovu oporavka aktivnosti u većini sektora privrede i poboljšanja stanja privrede zemalja koje su glavni spoljnotrgovinski partneri Srbije. Oporavak realnog sektora zasnovan na rastu investicija i izvoza pozitivno će se odraziti na zaposlenost i životni standard stanovništva.

1.4. Ekonomska politika u 2013. godini

Ekonomska politika koju će Vlada voditi u 2013. godini stvaraće uslove za **makroekonomsku stabilnost i rast privrede** na bazi povećanja investicija, izvoza, štednje, produktivnosti i konkurentnosti, uz smanjenje makroekonomskih neravnoteža, pre svega fiskalnog deficita, inflacije i deficita tekućeg računa. U tom cilju donet je Program fiskalne konsolidacije i Program antikriznih mera za privredu, koji će značajno doprineti oporavku privrede i izlasku iz recesije. Od ključne važnosti za uspostavljanje makroekonomske stabilnosti i održivi privredni rast jeste vođenje racionalnih ekonomskih politika i ubrzanje strukturnih reformi koje oslobađaju potencijal za rast. Strukturna politika pokrenuće reforme koje predstavljaju osnovni uslov bržeg privrednog rasta kroz povećavanje kapaciteta privrede za proizvodnju, štednju i izvoz. Fiskalna politika biće usmerena na sprovođenje mera za usporavanje rasta duga, kroz smanjenje fiskalnog deficita i na štednju kod svih budžetskih korisnika. Monetarna politika biće usmerena na stabilnost cena i kursa i na stabilnost finansijskog sistema, uz održavanje adekvatnog nivoa deviznih rezervi.

Vlada će radi smanjenja fiskalnog deficita na 3,5% BDP u 2013. godini, pored efektiviranja već donetih mera poreske i fiskalne politike, doneti i stimulatивne mere za privredu kao što su subvencionisanje kredita za likvidnost privrede i za investicije u trajna obrtna sredstva, kao i subvencionisanje stambenih kredita za novogradnju.

Nakon mera za ublažavanje posledica nepovoljnog uticaja vremenskih uslova na proizvodnju ratarskih i povrtarskih kultura koje imaju značajne efekte na budžet Republike,

obezbediće se subvencije za poljoprivrednu proizvodnju uz promenu strukture i mehanizama dodele subvencija poljoprivredi u pravcu povećanja subvencija za investiranje u poljoprivrednu infrastrukturu i promene načina subvencionisanja poljoprivredne proizvodnje.

Fiskalna konsolidacija u celini u 2013. godini zasniva se na: (1) poreskoj reformi, (2) ograničenom rastu plata zaposlenih u javnom sektoru i penzija i (3) uštedama kroz sprovođenje reformi i povećanje efikasnosti javnog sektora. Kredibilan plan mera fiskalne konsolidacije zasnovan na navedena tri stuba i podržan od strane MMF predstavljaće osnovu ekonomske i fiskalne politike u 2013. godini i narednim godinama. Ključna mera za zaustavljanje rasta javnog duga je smanjenje fiskalnog deficita i ograničavanje izdavanja državnih garancija za zaduživanje.

4. Konsolidovani budžet sektora države u 2013. godini

Konsolidovani budžet sektora države obuhvata prihode i rashode svih nivoa vlasti (budžet Republike Srbije sa svim izvorima finansiranja, finansijske planove Organizacija obaveznog socijalnog osiguranja, JP „Putevi Srbije”, lokalnu samoupravu i AP Vojvodina).

Tabela 4: Konsolidovani budžet sektora države u 2012. i 2013. godini

	Rebalans 2012	Projekcija budžeta 2013
Ukupni prihodi	1.499,5	1.685,2
Tekući prihodi	1.497,4	1.683,2
Poreski prihodi	1.312,0	1.483,9
Porez na dohodak	165,5	182,9
Doprinosi	447,7	487,1
Porez na dobit	53,6	79,1
PDV	372,2	429,0
Akcize	192,6	224,8
Carine	35,0	33,1
Ostali porezi	45,4	47,9
Neporeski prihodi	185,4	199,3
Donacije	2,1	2,0
Ukupni rashodi i izdaci	1.721,9	1.817,5
Tekući rashodi	1.576,0	1.666,0
Rashodi za zaposlene	376,8	406,3
Doprinosi na teret poslodavca	68,9	71,6
Kupovina roba i usluga	253,2	258,9
Kamate	71,0	95,5
Subvencije	113,3	109,2
Penzije	474,0	500,7
Socijalna zaštita i ostali transferi stanovništvu	182,5	190,5
Ostali tekući rashodi	36,4	33,3
Kapitalni izdaci	129,9	139,3
<i>od čega projektni zajmovi</i>	37,8	37,0
Budžetski krediti	16,0	12,2
Ukupan deficit konsolidovanog budžeta, u mlrd dinara	-222,5	-132,3
Ukupan deficit konsolidovanog budžeta, u % BDP	-6,8	-3,6

Konsolidovani budžet države za 2013. godinu je planiran sa deficitom od 132,3 mlrd dinara, odnosno 3,6% BDP. U odnosu na prethodnu godinu smanjenje deficita iznosi 90,2 mlrd din, odnosno oko 2,5% BDP. Ovakva fiskalna pozicija rezultat je srednjoročne fiskalne strategije čiji je cilj smanjenje javnog duga u održive okvire i smanjenje deficita na 1% BDP u 2015. godini. Dugoročni cilj je spuštanje visine javnog duga na 45% BDP. Konsolidovani budžet sektora države planiran je u skladu sa sledećim pretpostavkama:

- kretanje fiskalnih agregata u 2012. godini;

- projekcije kretanja najvažnijih makroekonomskih pokazatelja: BDP i njegovih komponenti, inflacije, deviznog kursa, kretanja spoljnotrgovinske razmene, zaposlenosti i visine zarada;
- procene efekata predviđenih izmena u poreskoj politici, procene efekata ukidanja određenih taksi i naknada;
- mere fiskalne konsolidacije na rashodnoj strani budžeta.

Procene su bile da bi, u 2012. godini, ukupan konsolidovani deficit dostigao 7,1% BDP, dok bi istovremeno učešće duga opšte države u BDP bilo oko 66% BDP, da nije bilo promene fiskalne politike. Ovakav fiskalni scenario značajno se razlikovao od inicijalnog plana za 2012. godinu. Pogoršanje fiskalne pozicije delom je posledica izmenjenog makroekonomskog okvira (pri očekivanom rastu od 1,5% BDP procenjeni fiskalni deficit iznosio bi 4,3% BDP), a delom i rezultat ekspanzivne fiskalne politike.

S obzirom na neodrživost ovakve fiskalne politike nova Vlada je donela Program mera fiskalne konsolidacije koji će se primenjivati počev od poslednjeg kvartala ove godine. Radi zaustavljanja daljeg rasta duga, ovim programom je predviđeno značajno fiskalno prilagođavanje, u narednom trogodišnjem periodu.

Tabela 5. Rast BDP i kretanje fiskalnog rezultata u periodu 2013. – 2015. godine, u % BDP

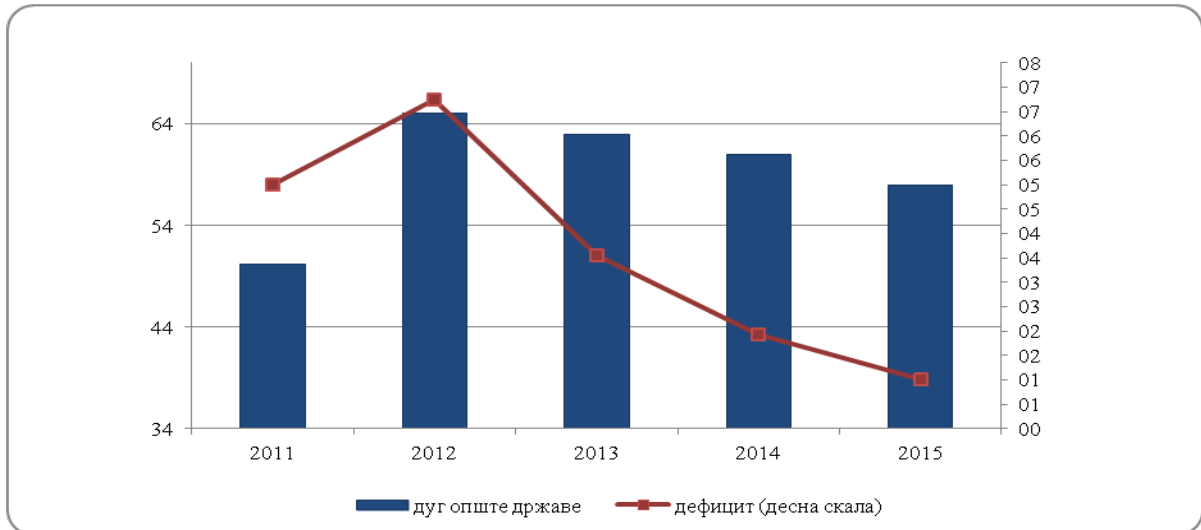
	2013	2014	2015
Fiskalni deficit, u % BDP	3,6	1,9	1,0
Realna stopa rasta BDP	2,0	3,5	4,0

Čak i u slučaju većih stopa rasta BDP, pri sadašnjem stanju duga, neophodan je bio snažan zaokret i promena kursa fiskalne politike u pravcu primene mera kojima se stvarni fiskalni deficit u srednjem roku približava ciljanom s obzirom da je fiskalnim pravilom definisan **maksimalni** nivo deficita. Fiskalnom strategijom utvrđen je fiskalni okvir kojim se deficit u 2015. godini spušta na 1% BDP, kako bi se povratila stabilnost javnih finansija i obezbedilo održivo finansiranje duga.

Tabela 6. Osnovni fiskalni agregati u periodu 2012.-2015. godine, u % BDP

	procena	projekcija		
	2012	2013	2014	2015
Javni prihodi	43,4	44,1	44,1	43,7
Javni rashodi	50,2	47,7	46,0	44,7
Konsolidovani fiskalni rezultat	-6,8	-3,6	-1,9	-1,0
Dug sektora države	65,1	65,2	58,7	58,4

Mere fiskalne konsolidacije predviđaju da se uz dodatno prilagođavanje na rashodnoj strani dug sektora države spusti ispod 45% BDP najkasnije do 2022. godine.



U narednoj tabeli prikazani su efekti poreskih mera u 2013. godini. Efekti poreskih mera u 2013. godini smanjuju deficit za oko 2,0% BDP, dok uštede na rashodnoj strani smanjuju deficit za 1,3% BDP.

Tabela 7. Efekti programa fiskalne konsolidacije i uticaj na smanjenje deficita konsolidovanog budžeta sektora države u 2013. godini

Mere na prihodnoj strani	2013
Porez na dohodak (dividende i udeli u dobiti, prihodi od kamate, sa 10% na 15%)	6,5
Porez na dobit (povećanje stope sa 10% na 15%, ukidanje pojedinih olakšica)	23,0
PDV - Povećanje opšte stope sa 18% na 20%	33,8
Akcize na cigarete	6,8
Akcize na derivate nafte	2,5
Prihodi od PDV po osnovu većih akciza	1,8
Ukupno poreski prihodi	74,4
Mere na rashodnoj strani:	
Uštede po osnovu ograničenog rasta plata u javnom sektoru i penzija (oktobar 2012. godine 2%, april 2013. godine 2%)	26,5
Uštede po osnovu racionalnog planiranja rashoda, nakon ukidanja sopstvenih prihoda državnih organa	20,0
Ukupno uštede na rashodima	46,5
Efikasnija naplata neporeskih prihoda	12,0
Efekat na smanjenje deficita	132,9

5. Obrazloženje prihoda i primanja budžeta

Prihodi i primanja budžeta za 2013. godinu utvrđena su u sledećim iznosima:

Tabela 8. Prihodi i primanja budžeta Republike Srbije

	Ekonomska klasifikacija	Iznos u dinarima
UKUPNA PRIMANJA		956.444.000.000
1. Poreski prihodi	71	818.844.000.000
1.1. Porez na dohodak građana	7111	53.468.000.000
1.2. Porez na dobit preduzeća	7112	70.415.000.000
1.3. Porez na dodatu vrednost	7141	429.032.000.000
- Porez na dodatu vrednost u zemlji		133.544.000.000
- Porez na dodatu vrednost iz uvoza		293.088.000.000
- Porez na promet proizvoda iz prethodnih godina		2.400.000.000
1.4. Akcize	717	224.794.000.000
- Akcize na derivate nafte		104.000.000.000
- Akcize na duvanske prerađevine		104.800.000.000
- Ostale akcize		15.994.000.000
1.5. Carine	715	33.142.000.000
1.6. Ostali poreski prihodi		7.993.000.000
2. Neporeski prihodi		136.400.000.000
- Transferi između budžetskih korisnika na različitim nivou vlasti	733	6.540.000.000
- Prihodi od imovine	741	10.200.000.000
- Takse	742	19.000.000.000
- Novčane kazne	743	5.500.000.000
- Prihodi od prodaje dobara i usluga	742	48.860.000.000
<i>od toga: prihodi od prodaje dobara i usluga indirektnih budžetskih korisnika</i>		<i>21.260.000.000</i>
- Ostali neporeski prihodi	741,744,745,77,78	38.300.000.000
<i>od toga: deo dobiti javnih preduzeća</i>	<i>745123</i>	<i>11.000.000.000</i>
<i>višak prihoda nad rashodima NBS</i>	<i>741212</i>	<i>2.800.000.000</i>
- Primanja od prodaje nefinansijske imovine	8	8.000.000.000
3. Donacije		1.200.000.000

Planirana primanja budžeta Republike Srbije u 2013. godini, u odnosu na prihode u 2013. godini, nominalno su veća za 15,3%.

Projekcija primanja budžeta u 2013. godini sačinjena je na bazi:

- procene ostvarenih primanja budžeta Republike Srbije u toku 2012. godine;
- projekcije kretanja najvažnijih makroekonomskih pokazatelja: BDP i njegovih komponenti, inflacije, deviznog kursa, kretanja spoljnotrgovinske razmene, zaposlenosti i visine zarada;
- procene efekata predviđenih izmena u poreskoj politici, procene efekata ukidanja određenih taksi i naknada, kao i procenjenih efekata na prihode budžeta po osnovu nastavka primene Prelaznog trgovinskog sporazuma sa EU;
- izmena zakonske regulative koja predviđa da sopstveni prihodi direktnih i indirektnih budžetskih korisnika postaju opšti prihod budžeta.

Primanja budžeta Republike Srbije za 2013. godinu planirana su u iznosu od 956.444,0 miliona dinara, od čega poreski prihodi iznose 818.844,0 mil. dinara ili 85,6%, dok neporeski prihodi i primanja iznose 136.400,0 mil. dinara ili 14,3% ukupnih primanja budžeta Republike Srbije. Ostatak čine donacije u iznosu od 1.200,0 mlrd dinara što čini 0,1%

ukupnih prihoda. Procenjuje se da će rast poreskih prihoda, u odnosu na prihode predviđene rebalansom za 2012. godinu, biti 16,9%, a rast neporeskih 7,1%.

Tabela 9: Prihodi i primanja budžeta (u mlrd dinara)

Prihodi budžeta	Rebalans 2012	Budžet 2013	Indeks nominalnog rasta/pada	Struktura prihoda 2012, u %	Struktura prihoda 2013, u %
Ukupno	829,6	956,4	115,3	100,0	100,0
Poreski prihodi	700,6	818,8	116,9	84,5	85,6
Porez na dohodak građana	45,8	53,5	116,7	5,5	5,6
Porez na dobit preduzeća	48,0	70,4	146,7	5,8	7,4
Porez na dodatu vrednost	372,2	429,0	115,3	44,9	44,9
Akcize	192,1	224,8	117,0	23,2	23,5
Carine	35,0	33,1	94,7	4,2	3,5
Ostali poreski prihodi	7,6	8,0	105,5	0,9	0,8
Neporeski prihodi	127,4	136,4	107,1	15,4	14,3
Donacije	1,6	1,2	75,1	0,2	0,1

Prihod po osnovu PDV projektovan je u visini od 429,0 mlrd dinara što je za 15,3% više u odnosu na prihod koji je procenjen u rebalansu za 2012. godinu. Ovaj rast rezultat je, s jedne strane, povećanja opšte stope sa 18% na 20%, a sa druge strane, kretanja glavnih makroekonomskih pokazatelja. Procenjeni efekti mera promene opšte stope PDV sa 18% na 20%, u 2013. godine, su 33,8 mlrd dinara. Od toga se na uvozni PDV odnosi 24,2 mlrd, a na domaći PDV 9,6 mlrd dinara. Rast PDV, ako se izuzme efekat povećanja opšte stope, bio bi oko 8% PDV u odnosu na baznu 2012. što je znatno niže od nominalnog rasta BDP.

PDV iz uvoza roba i usluga projektovan je u visini od 293,1 mlrd dinara što čini oko 68,3% ukupnog PDV. Visina ovog poreskog prihoda direktno je uzrokovana kretanjem uvoza roba i usluga i deviznog kursa. PDV u zemlji, zajedno sa porezom na promet, projektovan je na 135,9 mlrd dinara, što čini oko 31,7% ukupnog PDV. Učešće ukupnog PDV u ukupnim prihodima budžeta ostaje 44,9%

Iako neophodna u ovom trenutku, prvenstveno kao sredstvo za smanjenje trenutnog i budućih fiskalnih deficita, povećanje opšte stope PDV pokazuje opredeljenje da se teret prebaci na oporezivanje potrošnje, a ne na faktore proizvodnje. Promena opšte stope poreza na dodatu vrednost nije jedina izmena kod ovog poreskog oblika. U cilju smanjenja fiskalnog opterećenja, omogućavanja lakšeg poslovanja i poboljšanja likvidnosti privrednih subjekata, smanjenje poreskog opterećenja privrede i stanovništva, te smanjenja mogućnosti za poreske utaje uvedeno je više izmena od kojih su najbitnije:

- plaćanje PDV po realizaciji za obveznike koji imaju manje od 50 miliona dinara prometa godišnje;
- uvođenje povraćaja na opremu za bebe za roditelje koji imaju primanja ispod prosečnih;
- povećanje procenta za utvrđivanje iznosa PDV nadoknade sa 5% na 8% za poljoprivrednike i obaveza plaćanja PDV nadoknade isključivo na tekući račun ili račun štednje poljoprivrednika;
- podizanje cenzusa sa 4 na 8 miliona dinara za obavezan ulazak u PDV sistem;
- produženje rokova za podnošenje poreskih prijava;
- u slučaju kašnjenja povraćaja PDV prema obvezniku ubuduće će se na iznos povraćaja računati ista kamatna stopa kao u slučaju kada obveznik kasni sa plaćanjem.

Sve navedene promene uzete su u obzir prilikom projekcije PDV za 2013. godinu.

U strukturi prihoda, drugi po veličini su prihodi od akciza, koji su projektovani u iznosu od 224,8 mlrd dinara, što predstavlja povećanje od 17% u odnosu na iznos procenjen u 2012. godini; učešće ovog poreskog oblika u ukupnim prihodima povećava se sa 23,2% na 23,5%. Osim izmena Zakona o akcizama u 2012. godini na ovakvo kretanje utiče i procenjena potrošnja akciznih proizvoda.

Prihodi od akciza na derivate nafte predviđeni su u iznosu od 104,0 mlrd dinara, što predstavlja rast od 16,7% u odnosu na 2012. godinu. Izmenom Zakona o akcizama uveden je sistem diferenciranih akciza na gasna ulja (dizel) i tečni naftni gas u zavisnosti od krajnje namene. Akciza na dizel je 42 dinara po litru, dok se u slučaju da se ovo gorivo koristi kao motorno gorivo za transportne, poljoprivredne ili u svrhe grejanja uvodi refakcija u visini razlike do iznosa predviđenih zakonom. Slična promena predviđena je i u slučaju akcize na tečni naftni gas, a akciza se podiže na 30 din/kg, dok kod akcize na benzin nije predviđena diferencijacija i dinarski iznos se ne menja. Učešće akciza na naftne derivate u ukupnim akcizama iznosi 46,3%.

Prihodi od akciza na duvanske proizvode projektovani su u iznosu od 104,8 mlrd dinara i posledica su izmena u visini stopa, kao i projekcije potrošnje duvanskih proizvoda. Specifična akciza povećana je sa 33 dinara na 43 dinara po paklici cigareta do 1. jula 2013. godine, a nakon toga se povećava na 45 dinara. Ad valorem akciza snižena je sa 34% na 33%, uz istovremeno ukidanje posebne naknade za cigarete, tzv. „duvanski dinar”. Učešće akciza na duvan u ukupnim akcizama iznosi 46,7%.

Projekcija prihoda od ostalih akciza prati nominalno usklađivanje sa inflacijom iz 2012. godine, kao i potrošnju akciznih proizvoda. Najznačajniji proizvodi koji spadaju u ovu grupu su kafa i alkoholna pića. Ukupan iznos prihoda od akciza na ove proizvode iznosi 16,0 mlrd i predstavlja 7% svih prihoda po osnovu akciza.

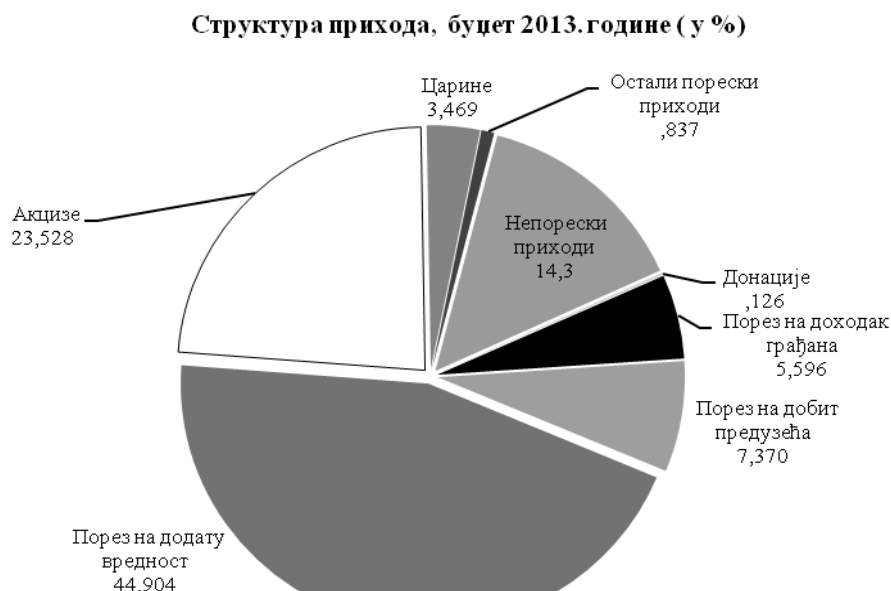
Projekcija prihoda od carina je u direktnoj vezi sa obimom i strukturom uvoza. S obzirom da se nastavlja primena Prelaznog trgovinskog sporazuma, ukupni prihodi od carina planirani su u iznosu od 33,1 mlrd dinara, što predstavlja pad od 5,3% u odnosu na procenjene prihode u 2012. godini. Ovaj pad je efekat primene Prelaznog trgovinskog sporazuma. Učešće prihoda od carina u ukupnim budžetskim prihodima palo je na 3,5%.

Planirani prihodi od poreza na dohodak građana iznose 53,5 mlrd dinara, odnosno 5,6% ukupnih prihoda budžeta, pri čemu prihod od poreza na zarade iznosi 27,7 mlrd dinara. Porez na zarade raste 8,2% u odnosu na 2012. godinu i rezultat je projekcije kretanja zaposlenosti i mase zarada u 2013. godini. Što se tiče ostalih poreza na dohodak izmenama poreske politike predviđeno je povećanje poreske stope na dividende i udele u dobiti, kao i stope na prihode od kamata, u oba slučaja sa 10% na 15%. Efekat ovih mera je procenjen na 6,5 mlrd dinara u 2013. godini.

Izmenama Zakona o porezu na dobit čije se usvajanje očekuje do kraja 2012. godine predviđeno je da stopa poreza na dobit preduzeća bude povećana sa 10% na 15%. Usled prisustva mnogobrojnih poreskih oslobođenja u slučaju plaćanja ovog poreskog oblika efektivna poreska stopa je bila veoma niska u proteklom periodu. Izmenama regulative takođe je predviđeno sužavanje poreskih podsticaja na dva: opšti poreski kredit za investicije i poreski kredit za veliku investiciju. Pored toga, predviđeno je i uvođenje poreza po odbitku na usluge, pre svega kao anti evazionu mera, budući da će se ovaj porez primenjivati na usluge iz zemalja koje sa Srbijom nemaju ugovor o izbegavanju dvostrukog oporezivanja. Projektovani iznos prihoda po osnovu poreza na dobit iznosi 70,4 mlrd i čini 7,4% ukupnih budžetskih prihoda.

Ostali poreski prihodi čine 0,8% ukupnih budžetskih prihoda u 2013. godini, a projektovani su na nivou od 8,0 mlrd dinara. Treba uzeti u obzir da je ova kategorija poreza sastavljena od heterogene grupacije manjih poreskih oblika, koje beleže različito kretanje, s tim što je najznačajnija stavka u ovoj grupi poreza registracija vozila.

Planirani neporeski prihodi iznose 136,4 mlrd dinara i čine 14,3% ukupnih prihoda budžeta Republike Srbije. Prihodi od imovine odnose se na pojedine naknade za korišćenje državne imovine kao što su naknade za korišćenje mineralnih sirovina, poljoprivrednog zemljišta, šuma i voda, kao i pojedine ekološke naknade. U 2013. godini očekuje se prihod po ovom osnovu u iznosu od 10,2 mlrd dinara. Po osnovu sudskih, konzularnih i republičkih administrativnih taksi očekuje se prihod od 19 mlrd dinara. Po osnovu kazni (krivična dela, privredni prestupi, prekršaji, prodaja oduzete imovine, itd.) planira se 5,5 mlrd dinara. Prihodi od prodaje dobara i usluga projektovani su u iznosu od 48,9 mlrd dinara od čega se prihodi u iznosu od 21,3 mlrd odnose se na prihode koje indirektni korisnici budžeta ostvaruju prodajom dobara i usluga na tržištu. Indirektni korisnici, takođe, dobijaju i 6,5 mlrd dinara od lokalnih nivoa vlasti (pretežno škole) i taj iznos prikazan je na stavci Transferi između budžetskih korisnika na različitom nivou vlasti. Kategorija ostali neporeski prihodi sastoji se uglavnom od vanrednih, jednokratnih, prihoda kao što su dividende javnih preduzeća, dobit NBS i javnih agencija, prihodi iz stečajne mase ili prihodi po osnovu sukcesije, i za sledeću godinu se po ovom osnovu očekuje 38,3 mlrd dinara. Primanja od prodaje nefinansijske imovine planirana su u iznosu od 8 mlrd i sastoje se od prodaje objekata, opreme, robnih rezervi, itd.



6. Obrazloženje ukupnih rashoda i izdataka budžeta

Ključna promena u prezentaciji rebalansa budžeta za 2012. godinu bila je prikazivanje prihoda i primanja i rashoda i izdataka po bruto principu u članu 1. Zakona kojim se utvrđuju ukupni prihodi i primanja, rashodi i izdaci, budžetski i ukupni fiskalni deficit. Bruto princip podrazumeva prikazivanje prihoda i primanja, kao i rashoda i izdataka po svim izvorima finansiranja. Budžetski i ukupni fiskalni deficit izračunat na ovaj način predstavlja pravo stanje fiskalne pozicije budžeta Republike, koji je po obimu i strukturi najznačajniji deo konsolidovanog budžeta sektora države.

Rashodi i izdaci prikazani po bruto principu obuhvataju pored rashoda i izdataka koji se finansiraju iz opštih prihoda budžeta i one rashode i izdatke koje korisnici budžetskih sredstava finansiraju iz donacija, domaćih i međunarodnih kredita, kao i prihoda koje korisnici ostvare prodajom dobara i usluga i drugih izvora finansiranja.

Tabela 10. Poređenje rebalansa za 2012. godinu i predloga budžeta za 2013. godinu, (uključena budžetska sredstva i svi izvori finansiranja)

	Rebalans 2012	Budžet 2013
Ukupni prihodi	829,6	956,4
Tekući prihodi	828,0	820,0
Poreski prihodi	700,6	818,8
Porez na dohodak	45,8	53,5
Porez na dobit	48,0	70,4
PDV	372,2	429,0
Akcize	192,1	224,8
Carine	35,0	33,1
Ostali porezi	7,6	8,0
Neporeski prihodi	127,4	136,4
Donacije	1,6	1,2
Ukupni rashodi i izdaci	1.033,2	1.078,3
Tekući rashodi	975,9	1021,0
Rashodi za zaposlene	249,3	266,2
Kupovina roba i usluga	92,5	87,9
Kamate	65,9	90,1
Subvencije	89,2	82,2
Transferi drugim nivoima vlasti	73,4	75,5
Transferi organizacijama obaveznog socijalnog osiguranja	294,2	302,9
Socijalna zaštita	94,0	100,9
Ostali tekući rashodi	17,3	15,2
Kapitalni izdaci	42,8	46,9
Budžetski krediti	14,5	10,5
Deficit (budžetska sredstva)	-203,6	-121,9
Ukupan deficit Republike u % BDP	-6,2	-3,3

*U ostale tekuće rashode uključeni su i rashodi po osnovu dotacija međunarodnim organizacijama i amortizacija i upotreba sredstava za rad.

Mere na rashodnoj strani su sledeće:

- Zakonom o budžetskom sistemu indeksacija plata i penzija regulisana je posebnim fiskalnim pravilima. Zakon o budžetskom sistemu predviđa da u slučaju kada su ugrožena opšta fiskalna pravila, pravila o deficitu i dugu, posebna fiskalna pravila moraju biti prilagođena na način da se uspori odnosno zaustavi narušavanje opštih fiskalnih pravila.
- Posebna fiskalna pravila o usklađivanju plata i penzija promenjena su tako da indeksacija predviđena u aprilu iznosi 2%, dok se za indeksaciju u oktobru koristi stopa inflacije u periodu april – oktobar (u skladu sa fiskalnim pravilom). Predviđeno ograničenje odgovara realnim mogućnostima budžeta i stvara pretpostavku da se uspori rast rashoda i po tom osnovu povećanje deficita i posledično javnog duga.
- Pomoć penzionerima sa najnižim penzijama, ispod 15.000 dinara, u cilju očuvanja životnog standarda najugroženijeg dela stanovništva;
- Nominalno smanjenje ukupnih subvencija uz povećanje subvencija za poljoprivredu;
- Sporiji rast ili smanjenje diskrecionih kategorija rashoda.

Tabela 11: Rashodi i izdaci budžeta (u mlrd dinara)

	Rebalans 2012	Budžet 2013	Stopa rasta/pada	Učešće u strukturi 2012	Učešće u strukturi 2013
Ukupni rashodi i izdaci	1.033,1	1.078,3	4,4	100,0	100,0
Tekući rashodi	975,8	1.021,0	4,6	94,5	94,7
Rashodi za zaposlene	249,3	266,2	6,8	24,1	24,7
Kupovina roba i usluga	92,5	87,9	-5,0	9,0	8,2
Kamate	65,9	90,1	36,8	6,4	8,4
Subvencije	89,2	82,2	-7,9	8,6	7,6
Transferi drugim nivoima vlasti	73,4	75,5	2,9	7,1	7,0
Transferi OOSO	294,2	302,9	3,0	28,5	28,1
Socijalna zaštita	94,0	100,9	7,3	9,1	9,4
Ostali tekući rashodi	17,3	15,2	-12,1	1,7	1,4
Kapitalni izdaci	42,8	46,9	9,7	4,1	4,3
Budžetski krediti	14,5	10,5	-28,1	1,4	1,0

Rashodi za zaposlene, uz transfere organizacijama obaveznog socijalnog osiguranja, predstavljaju najveću rashodnu stavku budžeta. Ograničenjem indeksacije zarada u oktobru 2012. godine i u aprilu 2013. godinu postižu se značajni efekti u smanjenju javne potrošnje, ali uz očuvanje standarda stanovništva. Opređeljena sredstva na aproprijacijama plata, za broj zaposlenih predviđen budžetom Republike Srbije za 2013. godinu, usklađena su sa predloženim zakonom o izmenama i dopunama Zakona o budžetskom sistemu u delu koji se odnosi na fiskalna pravila.

I pored ograničenja u indeksaciji zarada, rashodi za zaposlene beleže umeren rast od 6,8%. Ovo je posledica i prenetog efekta rasta zarada u 2012. godini, ali i potrebe da se neutrališe realni pad primanja stanovništva do koga bi došlo u slučaju snažnijeg ograničenja indeksacije. Što

se transfera organizacijama za obavezno socijalno osiguranje tiče najveći deo ovih sredstava namenjen je pokriću nedostajućih sredstava koja nisu prikupljena naplatom socijalnih doprinosa.

Rashodi za socijalnu zaštitu beleže rast sličan rashodima za zaposlene usled potrebe da se očuva životni standarda primalaca ovih prinadležnosti. Jedan deo ovih rashoda direktno je vezan za kretanje zarada u privredi ili sa druge strane inflacijom, pa su iznosi predviđeni budžetom u skladu sa projekcijom ovih makroekonomskih agregata.

Značajne uštede predviđene su kod takozvanih diskrecionih rashoda, odnosno subvencija, budžetskih kredita i kupovine roba i usluga. Rashodi za kupovinu roba i usluga su niži nego u 2012. godini. Značajan deo ove kategorije rashoda je pod uticajem inflacije (stalni troškovi, popravke i održavanja, materijal i dr.) i veće uštede su u velikoj meri ograničene kretanjem inflacije. Usled toga značajnije uštede bilo je neophodno ostvariti na kategorijama rashoda koje u većoj meri imaju diskrecioni karakter.

Rashodi za subvencije beleže značajan pad i smanjenje učešća u odnosu na iznos predviđen u 2012. godini. Ovo nije u potpunosti diskreciona kategorija rashoda jer se ne mali deo opredeljuje za plate u AD „Železnice Srbije”, subvencije u energetici, subvencije JP „Putevi Srbije” za održavanje putne mreže, dok su subvencije u poljoprivredi uslovljene dugoročnim merama agrarne politike. Smanjenje rashoda za subvencije odnosi se na subvencije u privredi, što je i dugoročno opredeljenje (u narednom periodu očekuje se završetak procesa restrukturiranja), dok će subvencije za poljoprivredu biti nominalno više u odnosu na prethodnu godinu. Ukoliko se u poređenje uključe i budžetski krediti, pad diskrecionih kategorija rashoda je i viši.

	2012	2013
SUBVENCIONISANI KREDITI		
Kreditni za likvidnost	300.000.000	1.500.000.000
dug po osnovu kamata za kredite plasirane do kraja 2012		1.200.000.000
LIKVIDNOST UKUPNO	300.000.000	2.700.000.000
Kreditni za investicije	0	0
Kreditni za investicije, dug	1.166.000.000	600.000.000
Potrošački krediti	0	0
Potrošački krediti, dug	1.137.000.000	
Gotovinski krediti		0
Gotovinski krediti, dug	942.736.414	
start up krediti preko Fonda za razvoj Republike Srbije	0	0
DUG ZA RANIJE PROGRAME		600.000.000
KREDITI UKUPNO	3.545.736.414	3.300.000.000
SUBVENCije PRIVREDI (KREDITNA PODRŠKA I NAM. KREDITI)		
kreditna podrška	3.000.000.000	2.430.000.000
Namenski krediti za podsticanje proizvodnje	1.256.000.000	1.000.000.000
Namenski krediti za ulaganja od posebnog značaja RTB BOR	1.500.000.000	0
SUBVENCije UKUPNO	5.756.000.000	3.430.000.000
PROGRAMI ZA INDUSTRIJSKE SEKTORE		
Program subvencionisane prodaje domaćih traktora	200.000.000	0
Subvencionisana prodaja traktora u Republici Srpskoj	50.000.000	0
Subvencionisana kupovina kamiona	225.000.000	0
Subvencionisana kupovina autobusa	175.000.000	0
šinska vozila	2.000.000.000	800.000.000
stanogradnja	820.000.000	1.700.000.000
Brodogradnja	0	1.200.000.000
Program podrške malim i srednjim preduzećima		140.000.000
INDUSTRIJA UKUPNO	3.470.000.000	3.840.000.000
SIEPA - GRIENFIELD		
Uredba za podsticanje investicija	5.980.000.000	8.200.000.000
PROJEKAT FIAT		
FIAT „Staro za novo”	300.000.000	0
FIAT sve ostale obaveze zbir	13.331.415.676	
FIAT -obaveza do kraja marta 2013 - refundacija rekon. Fabrike		3.600.000.000
FIAT - ostatak obaveza 2013 - refundacija rekonst. Fabrike		2.096.436.000

FIAT ukupno	13.631.415.676	5.696.436.000
OSTALI PROGRAMI		
Robni kredit za Republiku Srpsku (kompjuteri)	185.113.362	550.000.000
Robni kredit za Republiku Srpsku (vagonogradnja)	0	1.200.000.000
UKUPNO	32.568.265.452	26.216.436.000

Najvišu stopu rasta, od 36,8%, i značajno povećanje učešća u ukupnim rashodima budžeta beleže rashodi za otplatu kamata. Ovo je direktna posledica povećanja javnog duga i deficitarnog finansiranja u proteklom periodu, ali i jednim delom kretanja na finansijskom tržištu. Kako predstavljaju potpuno neproduktivnu kategoriju rashoda, jedan od ciljeva mera fiskalne konsolidacije u narednom periodu je smanjenje nivoa javnog duga, dok će rashodi za kamate posledično relativno opadati.

Kapitalni rashodi beleže solidan rast, jer i pored neophodnih mera štednje mora biti održan odgovarajući nivo ulaganja u infrastrukturu i druge oblike investicija koje podstiču rast. Bitan deo ove kategorije rashoda čine projektni zajmovi odakle se finansiraju veliki infrastrukturni poduhvati kao što su, između ostalog, koridori X i XI.

Dotacije organizacijama obaveznog socijalnog osiguranja imaju najveće učešće u strukturi ukupnih rashoda i izdataka budžeta za 2013. godinu.

Dotacije organizacijama obaveznog socijalnog osiguranja utvrđene su u ukupnom iznosu od 302.942,9 mil. dinara. Republičkom fondu za penzijsko i invalidsko osiguranje planiran je transfer u iznosu od 281.000,0 mil. dinara, Nacionalnoj službi za zapošljavanje u iznosu od 13.700,0 mil. dinara za finansiranje novčanih naknada za slučaj nezaposlenosti i privremenih naknada zaposlenih sa teritorije AP Kosova i Metohije, kao i 700,0 mil. dinara iz Budžetskog fonda za profesionalnu rehabilitaciju i podsticanje zapošljavanja osoba sa invaliditetom za mere i aktivnosti koje sprovodi Nacionalna služba za zapošljavanje.

Ministarstvu zdravlja je planiran transfer od 7.005,2 mil. dinara od čega je za Republički fond za zdravstveno osiguranje planirano 745,0 mil. dinara a za kapitalne dotacije zdravstvenim ustanovama planiran je iznos od 6.260,0 mil. dinara (rekonstrukcija, modernizacija, reorganizacija, unapređenje i dogradnja 4 klinička centra, kao i nabavka medicinske opreme za potrebe zdravstvenih ustanova).

Ministarstvu odbrane planirana su sredstva u iznosu od 537,7 mil. dinara kao naknada dela troškova za stanovanje profesionalnim vojnim licima u penziji.

Prihod od dotacija iz budžeta Republike predstavlja značajan izvor finansiranja Republičkog fonda za penzijsko i invalidsko osiguranje i posledica je nedovoljnog ostvarivanja prihoda po osnovu doprinosa.

U skladu sa fiskalnim pravilima definisanim članom 27e Zakona o budžetskom sistemu, usklađivanje penzija se vrši u aprilu i oktobru. U aprilu 2013. godine, penzije će se indeksirati sa 2% a u oktobru je planirana indeksacija za 0,5%.

Transferi koji se izvršavaju preko razdela Ministarstva finansija i privrede regulisani su članom 173. Zakona o penzijskom i invalidskom osiguranju kojim je predviđeno da je Republika garant za obaveze Fonda, za ostvarivanje prava po osnovu obaveznog penzijskog i invalidskog osiguranja. Radi uravnoteženja finansijskog bilansa Fonda, iz tog ministarstva predviđena su sredstva u iznosu od 252.820,0 mil. dinara, koja učestvuju sa 42,5% u planiranim ukupnim prihodima i primanjima Fonda za 2013. godinu.

Transferima iz Ministarstva rada, zapošljavanja i socijalne politike u iznosu od 28.180,0 mil. dinara, obezbeđuju se sredstva za isplatu ppava po posebnim propisima, i to:

- članom 235. Zakona regulisano je da Republika obezbeđuje sredstva za prava iz penzijskog i invalidskog osiguranja koja su ostvarena pod povoljnijim uslovima u odnosu na uslove utvrđene zakonom i to za prava utvrđena republičkim i saveznim propisima;

- članom 207. stav 2. Zakona regulisano je da se sredstva za pokriće razlike između najnižeg iznosa penzije i iznosa penzije koja bi osiguraniku pripadala bez njegove primene, obezbeđuju u budžetu Republike.

Nacionalnoj službi za zapošljavanje planirana su sredstva transfera iz budžeta Republike sa razdela Ministarstva finansija i privrede u iznosu od 7.600,0 mil. dinara i namenjena su za finansiranje novčanih naknada za slučaj nezaposlenosti i privremenih naknada zaposlenih sa teritorije AP Kosova i Metohije.

Sa Razdela Ministarstva rada, zapošljavanja i socijalne politike Nacionalnoj službi za zapošljavanje planiran je transfer u iznosu od 6.100,0 mil.

Transfer iz Ministarstva rada, zapošljavanja i socijalne politike odnosi se na transfer iz budžeta u iznosu od 6.100,0 miliona dinara.

Ova sredstva koriste se za realizaciju programa i mera aktivne politike zapošljavanja, koje sprovodi Nacionalna služba za zapošljavanje, u skladu sa Zakonom, u iznosu od 3.400,0 miliona dinara i to za programe aktivnog traženja posla, programe dodatnog obrazovanja i obuke, subvencije za zapošljavanje i javne radove. Planiranim sredstvima obuhvaćene su mere aktivne politike zapošljavanja koje će biti realizovane po osnovu više sporazuma koji definišu mere čiji se nastavak finansiranja očekuje u 2013. godini. Iz ovih sredstava planira se i isplata posebnih novčanih naknada zaposlenima kojima nedostaje do 5 godina do ispunjavanja prvog uslova za ostvarivanje prava na penziju u iznosu od 2.700,0 miliona dinara.

U Budžetskom fondu za profesionalnu rehabilitaciju i podsticanje zapošljavanja osoba sa invaliditetom planirana su sredstva za mere i aktivnosti koje sprovodi Nacionalna služba za zapošljavanje, i to za: mere i aktivnosti profesionalne rehabilitacije, podsticanje zapošljavanja osoba sa invaliditetom i refundaciju troškova prilagođavanja radnog mesta osoba sa invaliditetom koje se zapošljavaju pod posebnim uslovima i u drugo.

Republičkom fondu za zdravstveno osiguranje, sa razdela Ministarstva zdravlja planiran je transfer u iznosu od 745,0 mil. dinara od čega je 615,0 mil. dinara planirano za troškove zdravstvene zaštite licima koja se smatraju osiguranicima po članu 22. stav 1. Zakona o zdravstvenom osiguranju, dok se preostalih 130,0 mil. dinara planira za zdravstvenu zaštitu lica obolelih od retkih bolesti.

Transferi ostalim nivoima vlasti predviđeni su u ukupnom iznosu od 75.531,1 mil. dinara.

Transferi Autonomnoj pokrajini Vojvodini - Sredstva za pokriće izdataka budžeta Autonomne pokrajine Vojvodine obezbediće se iz dela prihoda od poreza na dohodak građana - poreza na zarade, u visini od 18% iznosa ostvarenog na teritoriji Autonomne pokrajine Vojvodine, iz dela prihoda od poreza na dobit preduzeća, u visini od 42,7% iznosa ostvarenog na teritoriji Autonomne pokrajine Vojvodine i transferima iz budžeta Republike Srbije, i to:

- transferi za poverene poslove u skladu sa zakonom kojim se utvrđuju nadležnosti Autonomne pokrajine Vojvodine;

- namenski transferi za finansiranje rashoda za zaposlene u obrazovanju na teritoriji Autonomne pokrajine Vojvodine u skladu sa ovim zakonom;

- namenski i nenamenski transferi jedinicama lokalne samouprave sa teritorije Autonomne pokrajine Vojvodine, u skladu sa Zakonom o finansiranju lokalne samouprave;

- namenski kapitalni transferi za projekte koje utvrdi Vlada.

U narednoj tabeli su prikazana sredstva koja se iz budžeta Republike Srbije usmeravaju budžetu Autonomne pokrajine Vojvodine (transferi za poverene poslove, namenski i nenamenski transferi jedinicama lokalne samouprave sa teritorije AP Vojvodine i dr.), kao i sredstva namenjena za kapitalne izdatke:

u dinarima

Red. broj	Ogran/organizacija	funkcija	zakonski osnov	konto	izvor	2013. god.
TRANSFERI IZ BUDŽETA REPUBLIKE						
1	Ministarstvo finansija i privrede	180	Zakon o finansiranju lokalne samouprave (nenamenski transfer JLS sa teritorije APV)	463	1	8.404.636.895
2	Ministarstvo saobraćaja	450	Zakon o utvrđivanju nadležnosti APV (inspekcijski nadzor u oblasti javnih puteva)	463	1	10.672.000
3	Ministarstvo prirodnih resursa, rudarstva i prostornog planiranja	560	Zakon o utvrđivanju nadležnosti APV (inspekcijski nadzor)	463	1	8.600.000
4	Ministarstvo kulture i informisanja	820	Zakon o utvrđivanju nadležnosti APV (inspekcijski nadzor)	463	1	1.900.000
5		820	Zakon o kulturi	463	1	47.956.790
6	Ministarstvo prosvete, nauke i tehnološkog razvoja	910	Zakon o osnovama sistema obrazovanja i vaspitanja (osnovno obrazovanje)	463	1	15.940.036.000
7		910	Zakon o osnovama sistema obrazovanja i vaspitanja, Zakon o predškolskom vaspitanju i obrazovanju (pripremni predškolski program)	463	1	572.246.000
8		920	Zakon o osnovama sistema obrazovanja i vaspitanja (srednje obrazovanje)	463	1	7.002.539.000
9		960	Zakon o učeničkom i studentskom standardu, Zakon o osnovama sistema obrazovanja i vaspitanja (učenički standard)	463	1	270.615.000
10		960	Zakon o učeničkom i studentskom standardu (studentski standard)	463	1	283.501.000
11		940	Zakon o visokom obrazovanju (visoko obrazovanje)	463	1	5.577.331.000
12	Ministarstvo spoljne i unutrašnje trgovine i telekomunikacija	410	Zakon o utvrđivanju nadležnosti APV (Sporazum o preuzimanju br. 103-1123-00086/10 od 19.04.2010.g.)	463	1	2.000.000
13	Ministarstvo poljoprivrede, šumarstva i vodoprivrede	420	Zakon o utvrđivanju nadležnosti APV (Sporazum o preuzimanju br. 11201-182/2010-01 od 1.12.2010.g.)	463	1	24.000.000
14	Komeserijat za izbeglice	70	Zakon o izbeglicama	463	1	10.000.000
15	Ministarstvo regionalnog razvoja i lokalne samouprave	411	za održavanje lokalne putne mreže koja je izuzeta iz mreže državnih puteva I i II reda	463	1	350.915.000
16		180	Zakon o igrama na sreću (Budžetski fond za program lokalne samouprave)	463	1	60.000.000
I	SVEGA (od 1 do 16)					38.566.948.685
SREDSTVA BUDŽETA REPUBLIKE SRBIJE KOJA SE USMERAVAJU NA TERITORIJU APV						
17	Ministarstvo zdravlja	760	KC Vojvodine-građ.dozvole	465	1	11.800.000
18		760	Kredit EIB-KC Vojvodine	464	11	588.000.000
19	Ministarstvo regionalnog razvoja i lokalne samouprave	411		511	1	250.000.000
20		411		511	11	200.000.000
II	SVEGA (od 17 do 20)					1.049.800.000
	UKUPNO (I+II)					39.616.748.685
21	NIP-bez Koridora X			551	1	7.500.000
22				551	11	84.122.000
III	SVEGA (od 21 do 22)					91.622.000
	UKUPNO (I+II+III)					39.708.370.685

Transferi ostalim nivoima vlasti (jedinicama lokalne samouprave)

U skladu sa Zakonom o finansiranju lokalne samouprave utvrđen je godišnji iznos ukupnog nenamenskog transfera, koji se raspoređuje jedinicama lokalne samouprave, u ukupnom iznosu od 35.298.710.000 dinara.

Imajući u vidu značaj opstanka našeg stanovništva na teritoriji AP Kosovo i Metohija, budžet Republike Srbije i organizacije obaveznog socijalnog osiguranja obezbeđuju značajna sredstva za nesmetano funkcionisanje državnih organa, organa lokalne samouprave, javnih preduzeća i institucija javnih službi, sa ciljem obezbeđivanja neophodnih uslova za život srpskog i drugog nealbanskog stanovništva.

Pregled ukupnih sredstava planiranih za teritoriju AP Kosovo i Metohija u 2013. godini daje se u sledećoj tabeli:

u mil. din.

R.br.	Republički organi - organizacije	Plan za 2013	
		Broj zaposlenih, korisnika naknada i penzija	Sredstva za AP KIM
1	Kancelarija za Kosovo i Metohiju, u čemu:		4.426,2
	plate	5.218	3.230,0
	stalni i kapitalni izdaci (bez NIP-a)		789,0
	socijalna davanja (pomoć porodicama povratnika, pomoć porodicama otetih i nestalih lica i jednokratna pomoć)		108,0
	ostalo		299,2
2	ostala ministarstva i republičke organizacije, u čemu:		12.956,2
	plate	10.282	10.327,1
	stalni i ostali troškovi (uključeni i troškovi u kolektivnim centrima za 535 lica)		712,3
	socijalna davanja (porodilje, borci i invalidi)	17.336	1.916,8
3	RFZO, u čemu:		6.974,5
	plate	6.098	6.261,3
	stalni i ostali troškovi		713,2
4	RF PIO, u čemu:		9.547,5
	plate	76	90,6
	penzije	34.744	9.456,9
5	Nacionalna služba za zapošljavanje		3.539,0
	plate	67	83,0
	naknade	20.000	3.456,0
6	Izvorni prihodi pet opština		450,0
	UKUPNO		37.893,4

Plate zaposlenih koje se obezbeđuju u budžetu Republike Srbije regulisane su Zakonom o platama u državnim organima i javnim službama, Zakonom o platama državnih službenika i nameštenika i drugim posebnim zakonima.

Zakon o platama državnih službenika i nameštenika se ne odnosi na plate izabranih lica Narodnoj skupštini (narodni poslanici) i Vladi, već se primenjuju odredbe Zakona o platama u državnim organima i javnim službama. Na obračun i isplatu plata zaposlenih u Ministarstvu unutrašnjih poslova, Bezbednosno-informativnoj agenciji, Ministarstvu odbrane, kao i za nosioce pravosudnih funkcija (sudije i tužioci) primenjuju se odredbe posebnih zakona. Na plate zaposlenih koji rade na sprovođenju kontrole u Upravi carina, Poreskoj upravi i Upravi za sprečavanje pranja novca, pored Zakona o platama državnih službenika i nameštenika, primenjuju se i posebni propisi (uredbe, pravilnici) kojima je regulisan njihov rad.

U skladu sa članom 27e Zakona o budžetskom sistemu plate u javnom sektoru povećaće se u 2013. godini, i to: u aprilu 2013. godine za 2% i u oktobru 2013. godine za iznos rasta potrošačkih cena u prethodnih šest meseci. Osnovice za obračun plata utvrdiće se zaključkom Vlade.

U skladu sa članom 48. Zakona o platama državnih službenika i nameštenika, koji se primenjuje od 1. januara 2008. godine, nameštenici mogu da za rezultate rada ostvare do 50% osnovne plate. Ovaj dodatak se isplaćuje uz platu za mart, jun, septembar i decembar. Procenat koji je od ukupnog utvrđenog iznosa sredstava za plate namenjen za dodatak za ostvarene rezultate rada nameštenika u državnom organu, određuje se zakonom o budžetu Republike Srbije.

U skladu sa navedenom zakonskom odredbom, ovim zakonom su planirana sredstva za plate, tako da 50% nameštenika (od ukupnog broja nameštenika) ostvari pravo na dodatak za rezultate rada jednom u tri meseca, ako je od januara do marta, od aprila do juna, od jula do septembra ili od oktobra do decembra ostvario natprosečne rezultate po obimu i kvalitetu rada. Naime, ovo se bilansno obezbeđuje tako što su sredstva za dodatak za ostvarene rezultate rada planirana u iznosu od 1% ukupnog mesečnog platnog fonda za

mesec koji prethodi mesecu za koji se isplaćuje plata za nameštenike sa navedenim dodatkom, a za Upravu za zajedničke poslove republičkih organa i Avio-službu Vlade u iznosu od 15% ukupnog mesečnog platnog fonda.

Na osnovu člana 16. Zakona o platama državnih službenika i nameštenika, moguće je napredovanje državnih službenika u viši platni razred.

U uslovima restriktivne budžetske politike, u 2013. godini moguće je napredovanje državnih službenika u viši platni razred najviše do 20% ukupnog broja državnih službenika u državnom organu, u skladu sa obezbeđenim sredstvima u budžetu Republike Srbije.

U skladu sa Zakonom o određivanju maksimalnog broja zaposlenih u republičkoj administraciji Vlada je donela Odluku o maksimalnom broju zaposlenih u organima državne uprave, javnim agencijama i organizacijama za obavezno socijalno osiguranje, kojom se definiše ukupan broj izvršilaca na neodređeno vreme.

Popunjavanje slobodnih radnih mesta u odnosu na broj izvršilaca definisan Odlukom vršiće se u skladu sa obezbeđenim sredstvima u budžetu Republike Srbije za 2013. godinu.

Ministarstvo finansija i privrede - Uprava za trezor, u vršenju nadzora nad primenom Zakona, vodi Registar sa podacima o broju zaposlenih i angažovanih lica u republičkoj (i lokalnoj) administraciji i o iznosu isplaćenom na ime njihovih plata, dodataka i naknada. Registar zaposlenih je elektronska baza podataka, koja sadrži osnovne podatke na individualnom nivou o zaposlenim i angažovanim licima u republičkoj (i lokalnoj) administraciji. Finansijski podaci u Registru se vode na nivou korisnika budžetskih sredstava po kontima na mesečnom nivou.

Ovim zakonom, obezbeđena su sredstva za povećanje broja izvršilaca, i to:

- Ministarstvu unutrašnjih poslova (500) za prijem vatrogasaca,
- Bezbednosno-informativnoj agenciji (97) na operativnim poslovima,
- Upravi za izvršenje krivičnih sankcija (141).

Za 2013. godinu na ekonomskoj klasifikaciji 416 - nagrade zaposlenima i ostali posebni rashodi, u uslovima restriktivne budžetske politike za 2013. godinu, planirana su sredstva za isplatu jubilarne nagrade, kao i novogodišnje, nagrade zaposlenima u osnovnim i srednjim školama, ustanovama učeničkog i studentskog standarda i visokoškolskim ustanovama, kao i za ugovorene zaposlene za 2013. godinu, koji učestvuju u pružanju zdravstvene zaštite, koja je utvrđena kao pravo iz zdravstvenog osiguranja, u iznosu od 4.000 dinara neto. Takođe, ne mogu se isplaćivati „netransparentni bonusi” (npr. isplata nagrada svim zaposlenima u organu svakoga meseca).

BROJ IZVRŠILACA

	ORGAN	Budžet za 2013.				ukupno izvršilaca
		državni sekretari	izvršioци u kabinetima ministara	izvršioци na neodređeno vreme	izvršioци na određeno vreme	
	1	2	3	4	5	6
I	ORGANI NA KOJE SE ODNOSI ZAKON O MAKSIMALNOM BROJU ZAPOSLENIH U REPUBLIČKOJ ADMINISTRACIJI					
1	MINISTARSTVA I ORGANI UPRAVE U NJIHOVOM SASTAVU					
(1)	Ministarstvo spoljnih poslova (sa DKP)	1	8	1.091		1.100
(2)	Ministarstvo finansija i privrede	6	9	624	25	664
	Uprava carina			2.584	250	2.834
	Poreska uprava			6.549	405	6.954
	Uprava za trezor			1.023	250	1.273
	Uprava za duvan			20	2	22
	Uprava za sprečavanje pranja novca			40		40
	Uprava za slobodne zone			10		10
	Uprava za javni dug			25		25
	Direkcija za mere i dragocene metale			126		126
(3)	Ministarstvo pravde i državne uprave	4	8	210	1	223
	Direkcija za upravljanje oduzetom imovinom			32		32
	Upravni inspektorat			40		40
(4)	Ministarstvo poljoprivrede, šumarstva i vodoprivrede (sa upravama i direkcijama)	3	9	1.081	19	1.112
(5)	Ministarstvo regionalnog razvoja i lokalne samouprave	3	7	139	2	151
(6)	Ministarstvo saobraćaja	5	5	205	18	233
	Uprava za utvrđivanje sposobnosti brodova za plovību			50	2	52
	Uprava za transport opasnog tereta			17		17
(7)	Ministarstvo građevinarstva i urbanizma	3	5	164		172
(8)	Ministarstvo prosvete, nauke i tehnološkog razvoja	3	7	425		435
(9)	Ministarstvo omladine i sporta	2	5	64		71
(10)	Ministarstvo zdravlja	3	4	322		329
(11)	Ministarstvo rada, zapošljavanja i socijalne politike (sa upravama i inspektoratom)	6		507		513
(12)	Ministarstvo energetike, razvoja i zaštite životne sredine	4	12	405		421
	Agencija za zaštitu životne sredine			88		88
(13)	Ministarstvo kulture i informisanja	2	7	64		73
(14)	Ministarstvo spoljne i unutrašnje trgovine i telekomunikacija	4		730		734
	Uprava za Digitalnu agendu			17		17
(15)	Ministarstvo prirodnih resursa, rudarstva i prostornog planiranja	3	6	183		192
	ukupno 1.1:	52	92	16.835	974	17.953
2	POSEBNE ORGANIZACIJE					
(1)	Republički sekretarijat za zakonodavstvo			55		55
(2)	Republički zavod za statistiku			485		485
(3)	Republički hidrometeorološki zavod			484	14	498
(4)	Republička direkcija za imovinu Republike Srbije			120	11	131
(5)	Republička direkcija za robne rezerve			96	1	97
(6)	Centar za razminiranje			9		9
(7)	Zavod za intelektualnu svojinu			101		101
(8)	Direkcija za vodne puteve			101		101

	ORGAN	Budžet za 2013.				ukupno izvršilaca
		državni sekretari	izvršioци u kabinetima ministara	izvršioци na neodređeno vreme	izvršioци na određeno vreme	
	1	2	3	4	5	6
(9)	Uprava za javne nabavke			20		20
(10)	Republički seizmološki zavod			16		16
(11)	Komesarijat za izbeglice			70		70
(12)	Republička agencija za mirno rešavanje radnih sporova			7		7
(13)	Direkcija za železnice			35		35
(14)	Zavod za socijalno osiguranje			13	1	14
	ukupno 2.1:	0	0	1.612	27	1.639
3	SLUŽBE VLADE					
(1)	Generalni sekretarijat Vlade			120	5	125
(2)	Kancelarija za saradnju s medijima			25		25
(3)	Kancelarija za evropske integracije			97		97
(4)	Služba za upravljanje kadrovima			39		39
(5)	Avio-služba Vlade			35		35
(6)	Kancelarija za održivi razvoj nedovoljno razvijenih područja			23		23
(7)	Kancelarija Nacionalnog saveta za saradnju sa Međunarodnim tribunalom za krivično gonjenje lica odgovornih za teška kršenja međunarodnog humanitarnog prava počinjena na teritoriji bivše Jugoslavije od 1991.god.			10		10
(8)	Uprava za zajedničke poslove republičkih organa			900	90	990
(9)	Služba koordinacionog tela Vlade Republike Srbije za opštine Preševo, Bujanovac i Medveđa			25		25
(10)	Kancelarija Saveta za nacionalnu bezbednost i zaštitu tajnih podataka			39		39
(11)	Kancelarija za saradnju sa civilnim društvom			15		15
(12)	Kancelarija za regulatornu reformu i analizu efekata propisa			15		15
(13)	Kancelarija za reviziju sistema upravljanja sredstvima Evropske unije			25		25
(14)	Kancelarija za Kosovo i Metohiju			88	6	94
(15)	Kancelarija za ljudska i manjinska prava			39		39
(16)	Kancelarija za saradnju sa dijasporom i Srbima u regionu			40		40
(17)	Kancelarija za saradnju s crkvama i verskim zajednicama			19	2	21
(18)	Kancelarija za stručne i operativne poslove u pregovaračkom procesu			15		15
	ukupno 3.1:	0	0	1.569	103	1.672
4	STRUČNE SLUŽBE UPRAVNIH OKRUGA					
(1)	Severnobački upravni okrug			8		8
(2)	Srednjobanatski upravni okrug			9		9
(3)	Severnobanatski upravni okrug			8		8
(4)	Južnobanatski upravni okrug			10		10
(5)	Zapadnobački upravni okrug			10		10
(6)	Sremski upravni okrug			9		9
(7)	Južnobački upravni okrug			18		18
(8)	Mačvanski upravni okrug			9		9
(9)	Kolubarski upravni okrug			11		11
(10)	Podunavski upravni okrug			8		8
(11)	Braničevski upravni okrug			10		10
(12)	Šumadijski upravni okrug			14		14
(13)	Pomoravski upravni okrug			9		9

	ORGAN	Budžet za 2013.				ukupno izvršilaca
		državni sekretari	izvršioци u kabinetima ministara	izvršioци na neodređeno vreme	izvršioци na određeno vreme	
	1	2	3	4	5	6
(14)	Borski upravni okrug			7		7
(15)	Zaječarski upravni okrug			10		10
(16)	Zlatiborski upravni okrug			18		18
(17)	Moravički upravni okrug			9		9
(18)	Raški upravni okrug			17		17
(19)	Rasinski upravni okrug			10		10
(20)	Nišavski upravni okrug			18	1	19
(21)	Toplički upravni okrug			8		8
(22)	Pirotski upravni okrug			8		8
(23)	Jablanički upravni okrug			8		8
(24)	Pčinjski upravni okrug			8		8
(25)	Kosovski upravni okrug			9		9
(26)	Pečki upravni okrug			4		4
(27)	Prizrenski upravni okrug			3		3
(28)	Kosovskomitrovački upravni okrug			8		8
(29)	Kosovskopomoravski upravni okrug			7		7
	ukupno 4.1:	0	0	285	1	286
	UKUPNO I :	52	92	20.301	1.105	21.550
II	ORGANI NA KOJE SE NE ODNOSI ZAKON O MAKSIMALNOM BROJU ZAPOSLENIH U REPUBLIČKOJ ADMINISTRACIJI					
(1)	Ministarstvo odbrane			25.565	10.435	36.000
(2)	Ministarstvo unutrašnjih poslova			49.342	23	49.365
(3)	Bezbednosno-informativna agencija			2.050		2.050
(4)	Uprava za izvršenje krivičnih sankcija			4.569	62	4.631
	ukupno 1.2:	0	0	81.526	10.520	92.046
(1)	Republički geodetski zavod			2.491	179	2.670
(2)	Republička komisija za zaštitu prava u postupcima javnih nabavki			75		75
(3)	Zavod za vrednovanje kvaliteta obrazovanja i vaspitanja			37		37
(4)	Zavod za unapređenje obrazovanja i vaspitanja			102		102
(5)	Antidoping agencija			7		7
(6)	Srpska akademija nauka i umetnosti			147		147
(7)	Geološki zavod Srbije			150		150
	ukupno 2.2:	0	0	3.009	179	3.188
(1)	Fiskalni savet			14		14
(2)	Agencija za borbu protiv korupcije			89	6	95
(3)	Zaštitnik građana			78		78
(4)	Poverenik za zaštitu ravnopravnosti			31		31
(5)	Poverenik za informacije od javnog značaja i zaštitu podataka o ličnosti			72	1	73
(6)	Državna revizorska institucija			235		235
	ukupno 3.2:	0	0	519	7	526
(1)	Kabinet predsednika Republike			72	36	108
(2)	Kabinet predsednika Vlade				15	15
(3)	Kabinet prvog potpredsednika Vlade				8	8
(4)	Kabinet potpredsednika Vlade za evropske integracije				14	14
(5)	Kabinet potpredsednika Vlade i ministra spoljne i unutrašnje trgovine i telekomunikacija				15	15
(6)	Kabinet potpredsednika Vlade i ministra rada, zapošljavanja i socijalne politike				9	9
	ukupno 4.2:	0	0	72	97	169
(1)	Stručne službe Narodne skupštine			461	71	532

	ORGAN	Budžet za 2013.				ukupno izvršilaca
		državni sekretari	izvršioци u kabinetima ministara	izvršioци na neodređeno vreme	izvršioци na određeno vreme	
	1	2	3	4	5	6
(2)	Stučna služba Ustavnog suda			92	3	95
(3)	Republičko javno pravobranilaštvo			147	4	151
(4)	Izabrana lica u Narodnoj skupštini			292		292
(5)	Izabrana lica u Vladi i pravosuđu			3.671		3.671
	ukupno 5.2:	0	0	4.663	78	4.741
(1)	Ustanove za registar obaveznog socijalnog osiguranja i ostvarivanja prava zaposlenih iz radnog odnosa			44		44
(2)	Socijalna zaštita			6.155		6.155
(3)	Osnovno obrazovanje			69.898		69.898
(4)	Srednje obrazovanje			31.631		31.631
(5)	Visoko obrazovanje			21.423		21.423
(6)	Učenički standard			1.368		1.368
(7)	Studentski standard			2.275		2.275
(8)	Ustanove u oblasti fizičke kulture			140	35	175
(9)	Ustanove kulture			2.435		2.435
(10)	Ustanova u oblasti standardizacije			66		66
	ukupno 6.2:	0	0	135.435	35	135.470
(1)	Vrhovni kasacioni sud			235		235
(2)	Republičko javno tužilaštvo			43		43
(3)	Tužilaštvo za ratne zločine			39		39
(4)	Prekršajni sudovi			2.037		2.037
(5)	Osnovni sudovi			5.898		5.898
(6)	Osnovna javna tužilaštva			738		738
(7)	Viši sudovi			1.623		1.623
(8)	Viša javna tužilaštva			377		377
(9)	Viši prekršajni sud			202		202
(10)	Privredni sudovi			729		729
(11)	Privredni apelacioni sud			81		81
(12)	Visoki savet sudstva			48		48
(13)	Državno veće tužilaca			20		20
(14)	Apelacioni sudovi			577		577
(15)	Upravni sud			129		129
(16)	Tužilaštvo za organizovani kriminal			49	1	50
(17)	Apelaciona javna tužilaštva			125		125
(18)	Pravosudna akademija			25	4	29
	ukupno 7.2:	0	0	12.975	5	12.980
	UKUPNO II :	0	0	238.199	10.921	249.120
	S V E G A (I+II):	52	92	258.500	12.026	270.670

NAPOMENE:

1) izvršioци na određeno vreme su izvršioци angažovani zbog povećanog obima posla kao i zaposleni u kabinetima predsednika

Vlade, potpredsednika Vlade i predsednika Republike

2) kod Republičkog hidrometeorološkog zavoda obezbeđena su sredstva i za 4.220 osmatrača i strelaca na protivgradnim stanicama

3) kod Pravosudne akademije obezbeđena su sredstva i za 84 polaznika iz 2010. 2011. i 2012. godine i 30 polaznika u 2013. godini

4) dinamika popunjavanja slobodnih radnih mesta mora biti usklađena sa obezbeđenim sredstvima u budžetu

Javni dug

A. U 2013. godini izdaće se garancije Republike Srbije do iznosa od 40.964.200.000 dinara (314.500.000 EUR i 10.000.000 KWD) i to:

I. Nemačkoj razvojnoj banci (KfW) po osnovu jednog kredita u ukupnom iznosu do 5.382.000.000 dinara (45.000.000 EUR), za:

1. Javno preduzeće „Elektroprivreda Srbije”, Beograd za izmenu sistema za transport pepela i šljake, TENT A u iznosu do 5.382.000.000 dinara (45.000.000 EUR).

II. Stranim vladama po osnovu jednog kredita u ukupnom iznosu do 3.350.000.000 dinara (10.000.000 KWD), i to:

1. Kuvajtskom fondu za arapski ekonomski razvoj za kredit AD „Železnice Srbije” za Projekat železnička stanica Beograd Centar - Faza I u iznosu do 3.350.000.000 dinara (10.000.000 KWD).

III. Poslovnim bankama po osnovu tri kredita u ukupnom iznosu do 17.880.200.000 dinara (149.500.000 EUR), za:

1. Javno preduzeće „Srbijagas” za realizaciju ugovora vezanih za gasifikaciju kompanije FIAT u Kragujevcu u iznosu do 1.136.200.000 dinara (9.500.000 EUR);

2. Javno preduzeće „Srbijagas” za realizaciju projekta izgradnje razvodnog gasovoda visokog pritiska Aleksandrovac-Kopaonik-Novi Pazar-Tutin u iznosu do 7.774.000.000 dinara (65.000.000 EUR);

3. Javno preduzeće „Emisiona tehnika i veze” za realizaciju projekta Prelazak sa analognog na digitalno emitovanje televizijskog programa u RS u iznosu do 8.970.000.000 dinara (75.000.000 EUR).

IV. Export - Import bankama u ukupnom iznosu do 14.352.000.000 dinara (120.000.000 EUR) i to:

1. Češka eksportna banka za AD „Železnice Srbije” za realizaciju infrastrukturnih projekata na pruzi Niš-Dimitrovgrad u iznosu do 14.352.000.000 dinara (120.000.000 EUR);

B. Republika Srbija će u 2013. godini odobriti projektne i programske zajmove do iznosa od 554.470.960.000 dinara (EUR 272.600.000 i USD 5.540.000.000) i to sa:

I. Međunarodnom bankom za obnovu i razvoj u ukupnom iznosu do 47.100.000.000 dinara (500.000.000 USD) i to:

1. Ministarstvu finansija i privrede za treći programski zajam za razvoj javnih finansija DPL3 u iznosu do 9.420.000.000 dinara (100.000.000 USD);

2. Ministarstvu finansija i privrede za zajam za razvoj i restruktuiranje javnih preduzeća SEO-DPL u iznosu do 18.840.000.000 dinara (200.000.000 USD);

3. Ministarstvu finansija i privrede za zajam za razvoj i restruktuiranje javnih preduzeća SEO-DPL2 u iznosu do 9.420.000.000 dinara (100.000.000 USD);

4. Ministarstvu saobraćaja za Projekat rehabilitacije puteva i unapređenja bezbednosti saobraćaja u iznosu do 9.420.000.000 dinara (100.000.000 USD).

II. Evropskom investicionom bankom u ukupnom iznosu do 11.960.000.000 dinara (100.000.000 EUR) i to:

1. Ministarstvu saobraćaja za Projekat rehabilitacije puteva i unapređenja bezbednosti saobraćaja u iznosu do 11.960.000.000 dinara (100.000.000 EUR).

III. Evropskom bankom za obnovu i razvoj u ukupnom iznosu do 11.960.000.000 dinara (100.000.000 EUR) i to:

1. Ministarstvu saobraćaja za Projekat rehabilitacije puteva i unapređenja bezbednosti saobraćaja u iznosu do 11.960.000.000 dinara (100.000.000 EUR).

IV. Nemačkom razvojnom bankom (KfW) u ukupnom iznosu do 7.295.600.000 dinara (61.000.000 EUR) i to:

1. Ministarstvu za energetiku, razvoj i zaštitu životne sredine za Projekat energetske efikasnosti u javnim zgradama/školama u iznosu do 1.794.000.000 dinara (15.000.000 EUR);

2. Ministarstvu regionalnog razvoja i lokalne samouprave za Program vodosnabdevanja i kanalizacije u opštinama srednje veličine u Srbiji III u iznosu do 5.501.600.000 dinara (46.000.000 EUR).

V. Stranim vladama u ukupnom iznosu do 169.560.000.000 dinara (1.800.000.000 USD) i to:

1. Vladi Ruske Federacije za kredit Ministarstva saobraćaja za infrastrukturne projekte i vozna sredstva u iznosu do 75.360.000.000 dinara (800.000.000 USD);
2. Vladi Ruske Federacije za Ministarstvo finansija i privrede za programsku podršku budžetu u iznosu do 94.200.000.000 dinara (1.000.000.000 USD).

VI. Poslovnim bankama i institucionalnim investitorima u ukupnom iznosu do 189.787.360.000 dinara (2.000.000.000 USD i 11.600.000 EUR) i to:

1. Ministarstvu finansija i privrede za emitovanje obveznica na međunarodnom finansijskom tržištu u iznosu do 188.400.000.000 dinara (2.000.000.000 USD);
2. Ministarstvu finansija i privrede za refinansiranje reprograma duga prema Libiji i finansiranje isporuke domaćih farmaceutskih proizvoda u iznosu do 1.387.360.000 dinara (11.600.000 EUR)

VII. Export - Import bankama u ukupnom iznosu do 116.808.000.000 dinara (1.240.000.000 USD) i to:

1. Export - Import Bank of China za kredit Ministarstva građevinarstva i urbanizma i Ministarstva regionalnog razvoja i lokalne samouprave za izgradnju deonice Pojate-Preljina autoputa E-761, Obrenovac-Ljig autoputa E-763 i regionalnog autoputa Novi Sad-Ruma-Šabac-Loznica u iznosu do 113.040.000.000 dinara (1.200.000.000 USD);
2. Turkish Exim Bank za kredit Ministarstva regionalnog razvoja i lokalne samouprave za projekte u oblasti putne infrastrukture u manje razvijenim opštinama u iznosu do 3.768.000.000 dinara (40.000.000 USD).

V. Stanje javnog duga Republike Srbije na dan 30. septembar 2012. godine iznosi 1.823.534.989.521 dinara (15.852.414.889 EUR), od čega:

I Stanje javnog duga po osnovu direktnih obaveza Republike Srbije iznosi 1.545.478.085.979 dinara (13.435.201.387 EUR), od čega:

2. Unutrašnji dug u ukupnom iznosu od 704.970.421.511 dinara (6.128.472.264 EUR), i to po osnovu:
 - 2.1. Zakona o javnom dugu Republike Srbije po osnovu preuzimanja obaveza Republičkog fonda za PIO poljoprivrednika nastalih po osnovu neisplaćenih penzija i novčanih naknada u iznosu od 3.848.480.902 dinara (33.455.742 EUR);
 - 2.2. Zakona o javnom dugu Republike Srbije po osnovu preuzimanja obaveza Republičkog fonda za PIO zaposlenih nastalih po osnovu neisplaćenih penzija i novčanih naknada u iznosu od 728.609.976 dinara (6.333.976 EUR);
 - 2.3. Obaveza prema Komercijalnoj banci a.d. Beograd (kupovina zgrade za Ambasadu Republike Srbije u Briselu) u iznosu od 1.129.778.572 dinara (9.821.429 EUR);
 - 2.4. Stare devizne štednje - obaveze prema Narodnoj banci Srbije u iznosu od 292.552.367 dinara (2.543.226 EUR) što je deo unutrašnjeg duga i zakonom preuzeta obaveza Republike Srbije;

- 2.5. Stare devizne štednje - obaveze prema građanima u iznosu od 216.343.836.326 dinara (1.880.727.418 EUR) što je deo unutrašnjeg duga i zakonom preuzeta obaveza Republike Srbije;
 - 2.6. Stare devizne štednje - obaveze prema bankama u iznosu od 4.363.478.444 dinara (37.932.736 EUR) što je deo unutrašnjeg duga i zakonom preuzeta obaveza Republike Srbije;
 - 2.7. Zajma za privredni razvoj Republike Srbije u iznosu od 908.293.528 dinara (7.896.007 EUR) što je deo unutrašnjeg duga i zakonom preuzeta obaveza Republike Srbije;
 - 2.8. Obaveze prema Hypo Alpe Adria Bank a.d. Beograd u iznosu od 500.000.000 dinara (4.346.617 EUR) što je deo unutrašnjeg duga i zakonom preuzeta obaveza Republike Srbije;
 - 2.9. Emitovanih kratkoročnih hartija od vrednosti (državnih zapisa) u iznosu od 29.053.300.000 dinara (252.567.112 EUR);
 - 2.10. Dugoročnih hartija od vrednosti emitovanih na domaćem finasijskom tržištu u dinarima u iznosu od 315.415.343.300 dinara (2.741.979.130 EUR);
 - 2.11. Dugoročnih hartija od vrednosti emitovanih na domaćem finasijskom tržištu u evrima u iznosu od 94.494.301.752 dinara (821.461.000 EUR);
 - 2.12. Vojvođanska banka a.d. Novi Sad u iznosu od 1.437.900.000 dinara (12.500.000 EUR) što je deo unutrašnjeg duga i zakonom preuzeta obaveza Republike Srbije;
 - 2.13. Alpha Bank Srbija a.d. u iznosu od 2.156.850.000 dinara (18.750.000 EUR);
 - 2.14. Piraeus Bank a.d. Beograd u iznosu od 2.875.800.000 dinara (25.000.000 EUR);
 - 2.15. Eurobank EFG a.d. Beograd u iznosu od 1.307.907.352 dinara (11.369.944 EUR);
 - 2.16. Vojvođanska banka a.d. Novi Sad u iznosu od 1.485.829.993 dinara (12.916.667 EUR);
 - 2.17. Banca Intesa AD Beograd u iznosu od 3.914.596.476 dinara (34.030.500 EUR);
 - 2.18. Raiffeisen Banka AD Beograd u iznosu od 3.914.596.476 dinara (34.030.500 EUR);
 - 2.19. Unicredit Bank Srbija AD Beograd u iznosu od 4.696.670.286 dinara (40.829.250 EUR);
 - 2.20. Societe Generale Banka Srbija AD Beograd u iznosu od 1.565.556.762 dinara (13.609.750 EUR);
 - 2.21. Hypo Alpe Adria Bank a.d. Beograd u iznosu od 2.300.640.000 dinara (20.000.000 EUR);
 - 2.22. EUROBANK EFG a.d. Beograd u iznosu od 2.013.060.000 dinara (17.500.000 EUR);
 - 2.23. Vojvođanska banka a.d. Novi Sad u iznosu od 2.013.060.000 dinara (17.500.000 EUR);
 - 2.24. KBC BANKA AD Beograd u iznosu od 1.020.153.183 dinara (8.868.430 EUR);
 - 2.25. Komercijalna banka a.d. Beograd - za kupovinu zgrade Aeroinženjeringa u iznosu od 1.495.416.000 dinara (13.000.000 EUR);
 - 2.26. Obaveze prema Fondu za razvoj Republike Srbije u iznosu od 5.694.409.815 dinara (49.502.832 EUR).
2. Spoljni dug u ukupnom iznosu od 840.507.664.468 dinara (7.306.729.123 EUR), i to prema:
- 2.1. Međunarodnoj banci za obnovu i razvoj (IBRD) u iznosu od 167.154.470.115 dinara (1.453.112.787 EUR);

- 2.2. Međunarodnom udruženju za razvoj (IDA) u iznosu od 62.008.670.026 dinara (539.055.828 EUR);
- 2.3. Evropskoj investicionoj banci (EIB) u iznosu od 61.315.699.866 dinara (533.031.677 EUR);
- 2.4. Banci za razvoj Saveta Evrope (CEB) u iznosu od 5.233.035.744 dinara (45.492.000 EUR);
- 2.5. Evropskoj banci za obnovu i razvoj (EBRD) u iznosu od 2.036.195.468 dinara (17.701.122 EUR);
- 2.6. Stranim Vladama u iznosu od 82.287.986.033 dinara (715.348.651 EUR);
 - 2.6.1. Vladi Ruske Federacije u iznosu od 16.453.474.500 dinara (143.033.891 EUR);
 - 2.6.2. Vladi Italije u iznosu od 3.187.344.997 dinara (27.708.333 EUR) – razvoj privatnog sektora putem kreditne linije;
 - 2.6.3. Vladi Italije u iznosu od 1.725.480.000 dinara (15.000.000 EUR) – razvoj malih i srednjih preduzeća;
 - 2.6.4. Export-Import Bank of China u iznosu od 6.955.744.368 dinara (60.467.908 EUR) – Reprogramirani zajam;
 - 2.6.5. Export-Import Bank of China u iznosu od 2.803.589.958 dinara (24.372.261 EUR) – X RAY;
 - 2.6.6. Export-Import Bank of China u iznosu od 5.966.307.784 dinara (51.866.505 EUR) - Most Zemun-Borča;
 - 2.6.7. Ostalim stranim Vladama u iznosu od 33.415.231.268 dinara (290.486.397 EUR);
 - 2.6.8. Vladi Republike Francuske – NATIXIS u iznosu od 778.513.570 dinara (6.767.800 EUR);
 - 2.6.9. Libija – neregulisani dug SFRJ u iznosu od 4.420.294.472 dinara (38.426.651 EUR);
 - 2.6.10. Export-Import Bank of China u iznosu od 6.582.005.115 dinara (57.218.905 EUR) – Paket Projekat - Kostolac;
 - 2.6.11. Vlada Republike Azerbejdžan - izgradnja deonice Ljig-Boljkovci, Boljkovci-Takovo i Takovo-Preljina autoputa E-763 u Republici Srbiji u iznosu od 0 dinara (0 EUR).
- 2.7. Ukupno ostali kreditori u iznosu od 460.471.607.216 dinara (4.002.987.058 EUR)
 - 2.7.1. Evropskoj uniji (EU 55) u iznosu od 5.694.084.000 dinara (49.500.000 EUR), makroekonomska pomoć Republici Srbiji;
 - 2.7.2. Evropskoj uniji (EU 200) u iznosu od 11.503.200.000 dinara (100.000.000 EUR), makroekonomska pomoć Republici Srbiji;
 - 2.7.3. Pariskom klubu poverilaca u iznosu od 172.064.965.944 dinara (1.495.800.872 EUR), nasleđeni dugovi bivše SFRJ;
 - 2.7.4. Londonskom klubu u iznosu od 79.719.156.982 dinara (693.017.221 EUR) nasleđeni dugovi bivše SFRJ, reprogramirani sa 62% otpisa;
 - 2.7.5. KfW u iznosu od 966.309.348 dinara (8.400.352 EUR), kredit za rehabilitaciju lokalnog sistema grejanja u Srbiji - faza III;
 - 2.7.6. KfW u iznosu od 75.282.826 dinara (654.451 EUR), kredit za vodovod i rehabilitaciju u opštinama srednje veličine u Srbiji – faza II;
 - 2.7.7. Erste GCIB I B.V. Amsterdam u iznosu od 2.971.660.007 dinara (25.833.333 EUR);
 - 2.7.8. Cyprus Popular Bank Public Co Ltd u iznosu od 7.668.800.006 dinara (66.666.667 EUR);
 - 2.7.9. Erste GCIB I B.V. Amsterdam u iznosu od 3.019.590.000 dinara (26.250.000 EUR);
 - 2.7.10. Nova kreditna banka Maribor d.d.u iznosu od 1.006.530.000 dinara (8.750.000 EUR);
 - 2.7.11. Societe Genarale u iznosu od 33.658.363.200 dinara (292.600.000 EUR), za finansiranje budžetskog deficita i refinansiranje duga RS prema inostranstvu;

2.7.12. MMF sredstva alokacije u iznosu od 53.185.964.904 dinara (462.357.995 EUR);

2.7.13. Eurobond u iznosu od 88.937.700.000 dinara (773.156.165 EUR).

II Stanje javnog duga po osnovu indirektnih obaveza Republike Srbije (obaveze za koje je Republika Srbija garant) iznosi 278.056.903.541 dinara (2.417.213.502 EUR), od čega:

1. Unutrašnji dug indirektnih obaveza Republike Srbije (obaveze za koje je Republika Srbija garant) u ukupnom iznosu od 68.615.543.134 dinara (596.490.917 EUR), od čega prema:
 - 2.1. Unicredit Bank Srbija AD Beograd u iznosu od 3.875.428.080 dinara (33.690.000 EUR) – JP Putevi Srbije;
 - 2.2. Marfin Bank a.d. Beograd u iznosu od 3.239.676.722 dinara (28.163.265 EUR) – JP Putevi Srbije;
 - 2.3. Banca Intesa AD Beograd u iznosu od 5.751.600.000 dinara (50.000.000 EUR) – JP Srbijagas;
 - 2.4. Banca Intesa AD Beograd u iznosu od 13.803.840.000 dinara (120.000.000 EUR) – JP Srbijagas;
 - 2.5. Banca Intesa AD Beograd u iznosu od 5.176.440.000 dinara (45.000.000 EUR) – JP Srbijagas;
 - 2.6. Societe Generale Banka Srbija AD Beograd u iznosu od 4.601.280.000 dinara (40.000.000 EUR) – JP Srbijagas;
 - 2.7. Erste Bank a.d. Novi Sad u iznosu od 4.601.280.000 dinara (40.000.000 EUR) – JP Srbijagas;
 - 2.8. Komercijalnoj banci a.d. Beograd u iznosu od 2.300.640.000 dinara (20.000.000 EUR) – JP Srbijagas;
 - 2.9. Hypo Alpe Adria Bank a.d. Beograd u iznosu od 4.026.120.000 dinara (35.000.000 EUR); – JP Srbijagas;
 - 2.10. Unicredit Bank Srbija AD Beograd u iznosu od 3.450.960.000 dinara (30.000.000 EUR); – JP Srbijagas;
 - 2.11. Unicredit Bank Srbija AD Beograd u iznosu od 2.300.640.000 dinara (20.000.000 EUR); - JAT Airways a.d. Beograd;
 - 2.12. Societe Generale Banka Srbija AD Beograd u iznosu od 2.300.640.000 dinara (20.000.000 EUR) - JAT Airways a.d. Beograd;
 - 2.13. Unicredit Bank Srbija AD Beograd u iznosu od 546.402.000 dinara (4.750.000 EUR); - JAT Airways a.d. Beograd;
 - 2.14. Societe Generale Banka Srbija AD Beograd u iznosu od 546.402.000 dinara (4.750.000 EUR); - JAT Airways a.d. Beograd;
 - 2.15. Unicredit Bank Srbija AD Beograd u iznosu od 115.032.000 dinara (1.000.000 EUR); - JAT Airways a.d. Beograd;
 - 2.16. Societe Generale Banka Srbija AD Beograd u iznosu od 115.032.000 dinara (1.000.000 EUR); - JAT Airways a.d. Beograd;
 - 2.17. Hypo Alpe Adria Bank a.d. Beograd u iznosu od 29.908.320 dinara (260.000 EUR); -Opština Kosovska Mitrovica;
 - 2.18. Hypo Alpe Adria Bank a.d. Beograd u iznosu od 14.954.160 dinara (130.000 EUR); -Opština Zvečan;
 - 2.19. Hypo Alpe Adria Bank a.d. Beograd u iznosu od 14.954.160 dinara (130.000 EUR); -Opština Zubin Potok;
 - 2.20. Komercijalnoj banci a.d. Beograd u iznosu od 1.699.994.788 dinara (14.778.451 EUR) – Građevinska direkcija Srbije-Reprogram/refinansiranje kratkoročnog kredita za opremanje gradskog građevinskog zemljišta na lokaciji kasarne „Stepa Stepanović” u Beogradu;
 - 2.21. Societe Generale Banka Srbija AD Beograd u iznosu od 1.150.320.000 dinara (10.000.000 EUR) – Galenika a.d. Beograd, refinansiranje postojećeg duga prema bankama;

- 2.22. Unicredit Bank Srbija AD Beograd u iznosu od 3.450.960.000 dinara (30.000.000 EUR) – Galenika a.d. Beograd, refinansiranje postojećeg duga prema bankama;
- 2.23. „AIK Banka” AD Niš u iznosu od 2.300.640.000 dinara (20.000.000 EUR) – Galenika a.d. Beograd, refinansiranje postojećeg duga prema bankama i izmirenje obaveza prema dobavljačima;
- 2.24. Societe Generale Banka Srbija AD Beograd u iznosu od 195.265.448 dinara (1.697.488 EUR) – Građevinska direkcija Srbije-Objekat 3A;
- 2.25. Societe Generale Banka Srbija AD Beograd u iznosu od 187.355.158 dinara (1.628.722 EUR) – Građevinska direkcija Srbije-Objekat 3G;
- 2.26. Hypo Alpe Adria Bank a.d. Beograd u iznosu od 247.523.732 dinara (2.151.782 EUR) – Građevinska direkcija Srbije-Objekat 3B;
- 2.27. Hypo Alpe Adria Bank a.d. Beograd u iznosu od 296.140.755 dinara (2.574.421 EUR) – Građevinska direkcija Srbije-Objekat 3V;
- 2.28. Hypo Alpe Adria Bank a.d. Beograd u iznosu od 971.200.837 dinara (8.442.875 EUR) – Građevinska direkcija Srbije-Objekat 2G-2D-2D-2E;
- 2.29. Komercijalnoj banci a.d. Beograd u iznosu od 1.150.320.000 dinara (10.000.000 EUR) – JAT Airways a.d. Beograd, održavanje tekuće likvidnosti;
- 2.30. Unicredit Bank Srbija AD Beograd u iznosu od 154.592.974 dinara (1.343.913 EUR) – JAT tehnika d.o.o. projekat izgradnje hangara 2 u cilju prihvatanja i usvajanja novog tipa aviona A320.

2. Spoljni dug indirektnih obaveza Republike Srbije u ukupnom iznosu od 209.441.360.407 dinara (1.820.722.585 EUR), od čega prema:

- 2.1. Evropskoj banci za obnovu i razvoj (EBRD) u iznosu od 40.839.685.177 dinara (355.028.907 EUR);
- 2.2. Evropskoj investicionoj banci (EIB) u iznosu od 98.242.444.805 dinara (854.044.482 EUR);
- 2.3. KfW u iznosu od 6.508.441.267 dinara (56.579.398 EUR);
- 2.4. Evropskoj uniji (EU) u iznosu od 25.743.771.799 dinara (223.796.611 EUR), nasleđeni dug prema EU gde su originalni dužnici JP „Elektroprivreda Srbije”, AD „Železnice Srbije” i JP „Putevi Srbije”;
- 2.5. Eurofima za korisnika AD „Železnice Srbije” u iznosu od 12.214.963.390 dinara (106.187.525 EUR);
- 2.6. Vladi Republike Poljske u iznosu od 2.638.189.327 dinara (22.934.395 EUR) – EPS-Obnova elektroprivrede Srbije;
- 2.7. Međunarodnom udruženju za razvoj (IDA) u iznosu od 1.820.562.991 dinara (15.826.579 EUR), kredit u okviru Programa energetske zajednice jugoistočne Evrope (ESCEE) - Projekat za Srbiju;
- 2.8. Export Development Canada u iznosu od 6.381.323.434 dinara (55.474.333 EUR) - RTB Bor, komponenta 1 ;
- 2.9. Export Development Canada u iznosu od 5.157.384.325 dinara (44.834.345 EUR) - RTB Bor, komponenta 2;
- 2.10. Societe Generale Banka Srbija AD Beograd u iznosu od 4.929.943.909 dinara (42.857.152 EUR) - Obaveze prema - JP „Putevi Srbije”;
- 2.11. Davanje garancije Republike Srbije za obaveze JP „Jugoimport – SDPR” po osnovu izvoznog posla sa Ministarstvom odbrane NDR Alžir iznosu od 3.814.329.984 dinara (33.158.860 EUR) – Davanje garancije RS za obaveze;
- 2.12. Erste GCIB Finance I B.V Amsterdam u iznosu od 1.150.320.000 dinara (10.000.000 EUR) - refinansiranje kratkoročnih obaveza „Galenike” prema poslovnim bankama;
- 2.13. JICA u iznosu od 0 dinara (0 EUR) - JP Elektroprivreda Srbije, projekat za izgradnju postrojenja za odsumporavanje za TE „Nikola Tesla”.

OBRAZLOŽENJE ZA POTRAŽIVANJE BUDŽETSKIH SREDSTAVA ZA SUFINANSIRANJE PROJEKATA/PROGRAMA PODRŽANIH U OKVIRU INSTRUMENTA ZA PRETPRISTUPNU POMOĆ EVROPSKE UNIJE (IPA)

Evropska komisija (EK) je za period 2007-2013. godine usvojila novi finansijski instrument pružanja pomoći zemljama kandidatima i potencijalnim kandidatima za članstvo u EU - Instrument za pretpristupnu pomoć (IPA). Radi se o jedinstvenom pretpristupnom instrumentu za referentni budžetski period, koji zemljama korisnicama treba da pruži podršku pri prelazu iz statusa zemlje potencijalnog kandidata u status zemlje kandidata i dalje, do stupanja u članstvo u EU. Pri tome, struktura IPA jasno artikuliše nameru EU da se u pretpristupnom periodu zemlje (potencijalni) kandidati pripreme za upravljanje fondovima koji će im biti dostupni nakon pristupanja. Naime, pun obim dostupnosti sredstava namenjenih kroz IPA, država u procesu pridruživanja postiže tek kada u dovoljnoj meri unapređuje prema kopenhaskim kriterijumima (tj. stekne status kandidata) i unapredi sopstvene upravljačke strukture – do akreditacije sistema decentralizovanog upravljanja fondovima EU (Decentralised Management – DM - DM). Otuda se kroz ovaj novi koncept pretpristupne pomoći stalno ima u vidu perspektiva članstva u EU, kada će Republika Srbija biti korisnik Kohezionog i Strukturnih fondova, odnosno punopravno učestvovati u Zajedničkoj poljoprivrednoj politici i koristiti i druge finansijske instrumente koji su na raspolaganju državama članicama.

Instrument za pretpristupnu pomoć (IPA) strukturiran je u pet komponenti, od kojih su Republici Srbiji trenutno dostupne prve dve, na koje se i odnosi predmetno obrazloženje. Za navedeni sedmogodišnji period Republici Srbiji je kroz IPA namenjena podrška od približno 1,1 milijardi EUR. Sredstva se alociraju preko godišnjih paketa projekata/programa koje priprema nacionalna administracija. Nakon formulisanja predloga projekata, nacionalni IPA koordinator i nadležne institucije vrše konsultacije sa Delegacijom Evropske unije u vezi predloženih projekata. Konačna odluka o projektima koji će biti finansirani donosi se nakon međuresornih konsultacija u okviru generalnih direktorata Evropske komisije (EK) i odluke IPA komiteta, a pravni osnov za realizaciju podržanih projekata nastaje potpisivanjem odgovarajućeg godišnjeg Finansijskog sporazuma.

PRVA KOMPONENTA IPA: POMOĆ U TRANZICIJI I IZGRADNJA INSTITUCIJA, ZA PROGRAMSKE CIKLUSE IPA 2008, 2009, 2010, 2011 i 2012

Pravni osnov korišćenja IPA za Republiku Srbiju, predstavlja Zakon o potvrđivanju Okvirnog sporazuma između Vlade Republike Srbije i Komisije Evropskih zajednica o pravilima za saradnju koja se odnose na finansijsku pomoć Evropske zajednice Republici Srbiji u okviru sprovođenja pomoći prema pravilima instrumenta pretpristupne pomoći (IPA), koji je Narodna skupština Republike Srbije ratifikovala 26. decembra 2007. godine („Službeni glasnik RS”, broj 124/07 od 26. decembra 2007. godine). U skladu sa Zakonom o potvrđivanju Okvirnog sporazuma, za odobravanje i sprovođenje predloženih projekata neophodno je obezbediti odgovarajući iznos **nacionalnog sufinansiranja** projekata. Obaveza sufinansiranja projekata u okviru prve IPA komponente primenjuje se za Republiku Srbiju počev od programskog paketa IPA 2008. Sufinansiranje projekata može biti obezbeđeno kroz budžetska sredstva, sopstvene prihode domaćih institucija, odobrene kredite ili donacije međunarodnih institucija.

„**Finansijski sporazum** između Vlade Republike Srbije i Komisije Evropskih Zajednica u vezi sa Nacionalnim programom za Srbiju u okviru komponente IPA za pomoć u

tranziciji i institucionalnu izgradnju **za 2008. godinu**", kojim su odobreni projekti iz prve komponente **IPA 2008**, potpisan je 1. aprila 2009. godine. Ovim sporazumom doprinos Evropske Zajednice Nacionalnom programu za 2008. godinu utvrđen je u maksimalnom iznosu od 168.641.314 evra.

Zbog posledica globalne ekonomske krize i predviđenog manjka u budžetu Republike Srbije, početkom 2009. godine pokrenuti su pregovori između Vlade Republike Srbije i Evropske komisije, o mogućnosti odobravanja direktne budžetske podrške Republici Srbiji, iz sredstava predviđenih u okviru prve komponente nacionalnog IPA programa za 2009. godinu. Budući da su pregovori uspešno završeni, 17. septembra 2009. godine potpisan je „**Finansijski sporazum** između Vlade Republike Srbije i Komisije evropskih zajednica **u vezi sa Programom budžetske podrške Republici Srbiji** u okviru IPA komponente – pomoć u tranziciji i izgradnja institucija za 2009. godinu". Ovim Finansijskim sporazumom je **100 miliona evra** iz programa IPA 2009 preusmereno na potrebe budžeta Republike Srbije.

Preostali iznos iz Nacionalnog programa za IPA 2009 obezbeđen je za realizaciju projekata u okviru (prve) komponente IPA za 2009. godinu. „**Finansijski sporazum** između Vlade Republike Srbije i Evropske komisije u vezi sa Nacionalnim programom za Srbiju u okviru komponente IPA za pomoć u tranziciji i institucionalnu izgradnju **za 2009. godinu**", kojim su odobreni projekti iz prve komponente **IPA 2009**, potpisan je 10. februara 2010. godine. Ovim sporazumom doprinos Evropske Zajednice Nacionalnom programu za 2009. godinu utvrđen je u maksimalnom iznosu od 70.551.643 evra.

„**Finansijski sporazum** između Vlade Republike Srbije i Evropske Komisije u vezi sa Nacionalnim programom za Republiku Srbiju u okviru komponente IPA za pomoć u tranziciji i institucionalnu izgradnju **za 2010. godinu**", kojim su odobreni projekti iz prve komponente **IPA 2010**, potpisan je 25. maja 2010. godine. Ovim sporazumom doprinos Evropske Zajednice Nacionalnom programu za 2010. godinu utvrđen je u maksimalnom iznosu od 174.206.679 evra.

„**Finansijski sporazum** između Vlade Republike Srbije i Evropske Komisije u vezi sa Nacionalnim programom za Republiku Srbiju u okviru komponente IPA za pomoć u tranziciji i institucionalnu izgradnju **za 2011. godinu**", kojim su odobreni projekti iz prve komponente **IPA 2011**, potpisan je 22. jula 2011. godine. Ovim sporazumom doprinos Evropske zajednice Nacionalnom programu za 2011. godinu utvrđen je u maksimalnom iznosu od 178.556.810 evra.

Nacionalni program za IPA godinu 2012, odobren je od strane IPA komiteta 9. oktobra 2012. godine, a potpisivanje odgovarajućeg Finansijskog sporazuma očekuje se do kraja kalendarske 2012. godine. U tom smislu, početak sprovođenja projekata i sektorskih programa¹ u okviru ovog nacionalnog programa očekuje se tokom kalendarske 2013. godine, zbog čega je sadržina ovog programa integrisana u ovaj zakon i obrazloženje.

U svakom od navedenih redovnih godišnjih Finansijskih sporazuma, ističe se i da Evropska unija podržava Republiku Srbiju dodatnim finansijskim sredstvima koja ulaze u ukupnu godišnju alokaciju, a namenjena su za podršku aktivnostima u oblastima prosvete (TEMPUS program, u iznosu od prosečno 7 miliona evra na godišnjem nivou) i Nuklearne bezbednosti i zaštite od zračenja (5 miliona evra prosečno na godišnjem nivou). Ovi programi se sprovode u okviru odgovarajućih Višekorisničkih i Horizontalnih programa i usvajaju se posebnim Finansijskim sporazumima.

Projekti i sektorski programi koji su formulisani tokom procesa programiranja IPA 2008, IPA 2009, IPA 2010, IPA 2011 i IPA 2012 razvrstani su prema prioritetnim oblastima koje se definišu u okviru Višegodišnjeg indikativnog planskog dokumenta (Multiannual Indicative Planning Document – MIPD). Glavne oblasti podrške definisane u MIPD 2008-2010 i 2009-2011, koji je važio za IPA godine 2008, 2009 i 2010 su: politički zahtevi, društveno-ekonomski razvoj i dostizanje evropskih standarda, odnosno prema MIPD 2011-

¹ Počev od Nacionalnog programa IPA 2012 zbog uvođenja sektorskog pristupa u programiranju, u skladu sa metodologijom EU, u terminologiji se pored IPA projekata uvode i IPA sektorski programi (Sector fiche) koji se sa aspekta budžetskog planiranja u tehničkom smislu tretiraju na isti način kao i IPA projekti

2013 u skladu sa kojim su odobreni Nacionalni programi za IPA 2011 i IPA 2012: pravosuđe i unutrašnji poslovi, reforma državne uprave, socijalni razvoj, razvoj privatnog sektora, transport, životna sredina, klimatske promene i energetika, poljoprivreda i ruralni razvoj.

U okviru svake od navedenih oblasti podrške neophodno je obezbediti sufinansiranje u iznosu od 10% od ukupne vrednosti budžeta projekata koji se odnose na tehničku pomoć, odnosno 25% od ukupne vrednosti budžeta projekata koji se odnose na investicije (infrastrukturni radovi i nabavka opreme)².

Prema budžetima projekata odobrenih za finansiranje iz sredstava IPA fondova za 2008, 2009, 2010, 2011 i 2012. godinu i uzimajući u obzir navedene obavezujuće kriterijume, utvrđen je spisak projekata koje je moguće i potrebno sufinansirati. Ovi projekti su u nastavku Obrazloženja predstavljeni prema godini Nacionalnog IPA programa i uz razlikovanje onih projekata za koje se predviđa sufinansiranje iz budžeta Republike Srbije sa jedne strane i onih projekata za koje se sufinansiranje obezbeđuje iz budžeta drugih organa i institucija sa druge strane. Pri tome, detaljno je predstavljena samo prva kategorija projekata kod koje se konstituišu direktne finansijske obaveze za budžet Republike Srbije. Projekti iz druge kategorije prikazani su samo kroz osnovne informacije i neophodna kratka pojašnjenja o izvoru sufinansiranja (sredstva koja se ne rezervišu u budžetu Republike Srbije), a projekti iz ove kategorije pripojeni su i zbirnoj tabeli koja prikazuje sve projekte za koje nije obavezno sufinansiranje iz nacionalnih budžetskih sredstava u skladu sa stavom 4. člana 4. ovog zakona. U ovu tabelu uneti su i podaci o pojedinim projektima za koje je obaveza sufinansiranja iz budžeta postojala, ali je u prethodnim godinama izvršena, tako da dodatno izdvajanje budžetskih sredstava kod tih projekata nije potrebno.

IPA 2008

Rok za ugovaranje projekata: do 1.aprila 2012. godine

Rok za implementaciju projekata: do 1.aprila 2014. godine

Rok za plaćanje: do 1.aprila 2015. godine.

U skladu sa potpisanim Finansijskim sporazumom za IPA 2008, Vlada Republike Srbije je Zaključkom 05 Broj 48-3935/2008, od 02. oktobra 2009. godine, prihvatila Informaciju o potrebi utvrđivanja iznosa nacionalnog kofinansiranja projekata u okviru IPA 2008 programa. Informacijom je napomenuto da se sprovođenje projekata u okviru programa IPA 2008 očekuje početkom 2010. kalendarske godine i preporučeno nadležnim institucijama da blagovremeno planiraju utvrđena sredstva i na taj način ispune preduslov za realizaciju projekata. Direktni budžetski korisnici koji su u obavezi da sufinansiraju predmetne projekte su po prvi put u svojim finansijskim planovima za 2010. godinu predvideli sredstva za sufinansiranje onih projekata čija je realizacija planirana tokom 2010. kalendarske godine. Sredstva namenjena za sufinansiranje projekata iz nacionalnog budžeta u kalendarskoj 2010. godini u okviru projektnog paketa IPA 2008 prikazana su u članu 4. Zakona o budžetu Republike Srbije za 2010. godinu. Takođe, sredstva namenjena za sufinansiranje projekata iz nacionalnog budžeta u kalendarskoj 2011. godini u okviru projektnog paketa IPA 2008 prikazana su u članu 4. Zakona o budžetu Republike Srbije za 2011. godinu, dok su sredstva namenjena za sufinansiranje projekata iz nacionalnog budžeta u kalendarskoj 2012. godini u okviru projektnog paketa IPA 2008 prikazana u članu 4. Zakona o budžetu Republike Srbije za 2012. godinu.

² U skladu sa Uredbom Evropske komisije o sprovođenju IPA - Uredba Saveta (EK) Br. 718/2007; U skladu sa izmenama i dopunama ove uredbe - Uredba Saveta (EU) Br. 80/2010 od 28. januara 2010. godine, procenti su unekoliko izmenjeni tako da je utvrđeno da je u okviru svake od navedenih oblasti podrške neophodno obezbediti sufinansiranje u iznosu od najmanje 10% od ukupne vrednosti budžeta koji se odnosi na tehničku pomoć, 15% od ukupne vrednosti budžeta koji se odnosi na investicije (infrastrukturni radovi i nabavka opreme), 10% od ukupne vrednosti budžeta projekata koji se odnose na „grant“ šeme bez obzira da li se aktivnosti odnose na institucionalnu izgradnju ili investicije, osim ako drugačije nije definisano u odnosnom godišnjem Finansijskom sporazumu. Ova pravila primenjivaće se počev od Nacionalnog programa za IPA 2011.

Kako je sprovođenje ovih projekata višegodišnje, odobrena IPA sredstva troše se u toku više od jedne kalendarske godine zavisno od dinamike ugovaranja i implementacije, a isto važi i za sredstva nacionalnog sufinansiranja projekata. To praktično znači da se i sredstava za sufinansiranje planiraju i u 2013. kalendarskoj godini, odnosno i u narednim godinama, kako bi se omogućilo da se kroz faktičko trošenje ovih sredstava tokom godina u zbiru postigne iznos obaveznog sufinansiranja utvrđen Finansijskim sporazumom. Krajnji rok za sva plaćanja (iz sredstava IPA kao i iz domaćih sredstava) u okviru Nacionalnog programa za IPA 2008 je 1. april 2015. godine.

Iznos sredstava za sufinansiranje u 2013. godini za svaki od projekata, zavisi prevashodno od aktivnosti koje će tim sredstvima biti finansirane u toj kalendarskoj godini.

Sledeći budžetski korisnici u 2013. godini treba da izvrše obavezu sufinansiranja IPA projekata i to u sledećem iznosu:

Projekat i korisnik projekta nadležan da obezbedi sufinansiranje	Ukupna vrednost u EUR za ceo period		Procena realizacije sredstava EU u 2013. godini		Sredstva za sufinansiranje u 2013. godini u rsd
	Sredstva EU	Sredstva za sufinansiranje	U EUR	U rsd	
Podrška obezbeđenju kvaliteta u okviru nacionalnog sistema ispita na nivou osnovnog i srednjeg obrazovanja Korisnici: Institucije iz nadležnosti Ministarstva prosvete, nauke i tehnološkog razvoja 1. Zavod za vrednovanje kvaliteta obrazovanja i vaspitanja 2. Zavod za unapređivanje obrazovanja i vaspitanja	1.790.000	2.000.000	0	0	1. Zavod za vrednovanje kvaliteta obrazovanja i vaspitanja: 15.842.000 2. Zavod za unapređivanje obrazovanja i vaspitanja: 17.916.000 Ukupno: 33.758.000

Projekat doprinosi modernizaciji obrazovnog sistema u Republici Srbiji, a posebno usklađivanju sa evropskom obrazovnom politikom u skladu sa ciljevima Lisabonske strategije. Konkretno, kroz projekat čiji je predlagač Ministarstvo prosvete, nauke i tehnološkog razvoja, ostvaruje se doprinos razvijanju i sprovođenju sistema osiguranja kvaliteta u opštem i stručnom obrazovanju kroz razvijanje sveobuhvatnog nacionalnog sistema ispitivanja i podizanje kapaciteta institucija prosvetnog sistema za sprovođenje ovog koncepta. Kao krajnji korisnici ovog projekta, približno 80.000 učenika biće pripremljeno za polaganje završnog ispita, dok će najmanje 20.000 učenika biti pripremljeno za polaganje opšteg matorskog ispita. U skladu sa Zakonom o osnovama sistema obrazovanja i vaspitanja („Službeni glasnik RS”, broj 72/09), značajan deo konkretnih nadležnosti u praćenju, obezbeđivanju i unapređivanju kvaliteta i razvoja sistema obrazovanja i vaspitanja poveren je Zavodu za vrednovanje kvaliteta obrazovanja i vaspitanja kao i Zavodu za unapređivanje obrazovanja i vaspitanja, čije su aktivnosti tako postale suštinski kompatibilne sa rezultatima predviđenim ovim projektom. U tom smislu, ova dva Zavoda se i javljaju kao glavni nosioci nacionalnog sufinansiranja i to u iznosima: ZVKOV – 15.842.000 dinara i ZUOV - 17.916.000 dinara.

Projekat i korisnik projekta nadležan da obezbedi sufinansiranje	Ukupna vrednost u EUR za ceo period		Procena realizacije sredstava EU u 2013. godini		Sredstva za sufinansiranje u 2013. godini u rsd
	Sredstva EU	Sredstva za sufinansiranje	U EUR	U rsd	
Sistemske razvoj osnovnog obrazovanja odraslih zasnovanog na praksi u Republici Srbiji (druga šansa) Korisnici: 1. Nacionalna služba za zapošljavanje; i Institucije iz nadležnosti Ministarstva prosvete, nauke i tehnološkog razvoja; 2. Zavod za vrednovanje kvaliteta obrazovanja i vaspitanja; 3. Zavod za unapređivanje obrazovanja i vaspitanja	4.500.000	3.000.000	0	0	1. Preko Nacionalne službe za zapošljavanje: 60.000.000 2. Zavod za vrednovanje kvaliteta obrazovanja i vaspitanja: 4.225.000 3. Zavod za unapređivanje obrazovanja i vaspitanja: 5.800.000 Ukupno iz budžeta: 10.025.000

Svrha projekta čiji je predlagač Ministarstvo prosvete, nauke i tehnološkog razvoja, jeste podrška u uspostavljanju funkcionalnog sistema za osnovno obrazovanje odraslih u Republici Srbiji, pri čemu bi sistem trebalo da ima karakteristike fleksibilnosti, pristupačnosti i prilagodljivosti u skladu sa potrebama odraslih polaznika. Sistem počiva na konceptu kontinuiranog obrazovanja (celoživotno učenje) i fokusira se na izgradnju životnih veština i stručnosti kod odraslih kako bi se povećale šanse za njihovo zapošljavanje i unapredilo njihovo pozicioniranje na tržištu rada. Konkretno, planirano je da se kroz dvogodišnju pilot-fazu koncepta funkcionalnog osnovnog obrazovanja odraslih uključi oko 40 osnovnih škola i izradi kvalitativna i kvantitativna analiza potreba tržišta rada (u referentnih 15 geografskih celina u Republici Srbiji) imajući u vidu ovu specifičnu ciljnu grupu. Planirana je izrada kurikuluma za tri ciklusa u sistemu osnovnog obrazovanja odraslih, priprema 30 programa profesionalne obuke i izrada priručnika za nastavnike, priprema metodologije i instrumenata za praćenje i evaluaciju kurikuluma, odabir 80 asistenata za učešće u programu, uključivanje 4.000 polaznika (iz ciljne grupe odraslih) i snabdevanje 80 škola tehničkim i nastavnim materijalima i sredstvima. U konkretnom probnom konceptu za sistem osnovnog obrazovanja odraslih planirano je učešće 80 osnovnih i 75 srednjih škola, kao i formiranje po jednog specijalizovanog/stručnog tima po školi i ukupno 50 budućih predavača za kontinuiranu obuku i multiplikaciju stručnih timova širom Srbije. Sufinansiranje iz nacionalnog budžeta realizovaće se preko Zavoda za vrednovanje kvaliteta obrazovanja i vaspitanja kao i Zavoda za unapređivanje obrazovanja i vaspitanja. Takođe, Nacionalna služba za zapošljavanje faktički doprinosi realizaciji ovog projekta kroz deo redovnih sredstava namenjenih za mere aktivne politike zapošljavanja u okviru programa za funkcionalno obrazovanje odraslih. Procenjeni iznos budžeta koji se odnosi na ove aktivnosti iznosi 60.000.000 dinara i predviđen je finansijskim planom ove institucije (ova sredstva ne sabiraju se kao direktno opterećenje budžeta Republike Srbije za potrebe sufinansiranja ovog IPA projekta).

Projekat i korisnik projekta nadležan da obezbedi sufinansiranje	Ukupna vrednost u EUR za ceo period		Procena realizacije sredstava EU u 2013. godini		Sredstva za sufinansiranje u 2013. godini u rsd
	Sredstva EU	Sredstva za sufinansiranje	U EUR	U rsd	
Dalja podrška uvođenju Decentralizovanog sistema upravljanja EU fondovima Korisnik: Ministarstvo finansija i privrede	2.450.000	1.000.000	0	0	143.520.000

Svrha projekta je da pruži podršku ključnim administrativnim strukturama koje će biti zadužene za uspostavljanje decentralizovanog sistema upravljanja fondovima EU (tzv. DM) i to za sve komponente IPA koje će biti dostupne Republici Srbiji od trenutka sticanja kandidatskog statusa za članstvo u EU. Kroz projekat će se obezbediti podrška za izgradnju kapaciteta nadležnih administrativnih jedinica (koncept obuka), izrada detaljnih „mapa puta” za komponente III i IV, kao i detaljno definisanje upravljačkih i kontrolnih mehanizama za ove komponente i otklanjanje nedostataka u skladu sa preporukama EU. Poseban aspekt projekat posvećen je uspostavljanju sistema za upravljanje i razmenu podataka sa EU i to za sve faze projektnog ciklusa. Kako je najveći broj do sada uspostavljenih DM struktura institucionalno lociran u Ministarstvu finansija i privrede, sufinansiranje za ovaj projekat za potrebe tehničke podrške kao i nabavki u kontekstu informacionog upravljačkog sistema, rezerviš se upravo kroz finansijski plan Ministarstva finansija i privrede za 2013. godinu i iznosi 143.520.000 dinara.

Projekat i korisnik projekta nadležan da obezbedi sufinansiranje	Ukupna vrednost u EUR za ceo period		Procena realizacije sredstava EU u 2013. godini		Sredstva za sufinansiranje u 2013. godini u rsd
	Sredstva EU	Sredstva za sufinansiranje	U EUR	U rsd	
Program podrške opštinskoj infrastrukturi (Municipal Infrastructure Support Programme - MISP) Korisnik : Ministarstvo regionalnog razvoja i lokalne samouprave	45.000.000	10.000.000	5.340.000	615.702.000	160.000.000

Projekat ima za opšti cilj da u Republici Srbiji pomogne sprovođenje reformi u decentralizaciji sistema lokalne samouprave, kao i da unapredi sistem pružanja usluga na lokalnom nivou i unapredi kapacitete opština u Srbiji za privlačenje i efikasno korišćenje sredstava EU za modernizaciju i izgradnju lokalne infrastrukture. U tom smislu, krajnji korisnici projekta biće građani Republike Srbije, dok će na centralnom nivou projekat biti posebno relevantan za ministarstva nadležna za regionalni razvoj i lokalnu samoupravu, vodoprivredu, životnu sredinu i privredu. Pri tome, zbog prirode aktivnosti koje su predviđene projektom, određeno je da će nacionalno sufinansiranje za ovaj projekat obezbediti institucija nadležna za Nacionalni investicioni plan, čiji se poslovi obavljaju u okviru Ministarstva regionalnog razvoja i lokalne samouprave. Sufinansiranje za ovaj projekat iz IPA 2008 predviđeno je iz sredstava NIP koja su namenjena realizaciji projekata koji se odnose na regionalne sisteme vodosnabdevanja i postrojenja za prečišćavanje otpadnih voda, fekalne kanalizacione kolektore i kanalizacione mreže, rezervoare pitke vode i vodovodne mreže, čiji je cilj zaštita zdravlja stanovništva i životne sredine. Kao nacionalni doprinos ovom projektu u okviru programa IPA 2008, iznos od 160.000.000 RSD potrebno je obezbediti radi

realizacije preostalih ugovornih obaveza na projektu izgradnje postrojenja za preradu otpadnih voda u Šapcu za izvođenje radova na ulaznom delu u CPPOV. Za radove u 2013. godini predviđeno je trajanje od 240 dana i predstavljaju završetak ugovornih obaveza na projektu MISP 2008.

*

Projekti iz Nacionalnog programa za IPA 2008 za koje se **sufinansiranje ne obezbeđuje kroz budžet** Republike Srbije:

- **Podrška medijima u oblasti evropskih integracija.** Ukupna vrednost projekta iznosi 3.314 miliona EUR, od čega IPA finansiranje iznosi 2.984 miliona EUR, dok preostali iznos od 330.000 EUR obezbeđuju krajnji korisnici – mediji kao svoju obaveznu finansijsku participaciju;

- **Podrška građanskom društvu.** Ukupna vrednost projekta iznosi 2.77 miliona EUR, od čega IPA finansiranje iznosi 2.5 miliona EUR, dok preostali iznos od 277.000 EUR obezbeđuju krajnji korisnici – organizacije civilnog društva kao svoju obaveznu finansijsku participaciju;

- **Zaštita životne sredine u preduzeću „Elektroprivreda Srbije” (EPS).** Ukupna vrednost projekta iznosi 17 miliona EUR, od čega IPA finansiranje iznosi 11 miliona EUR, dok je EPS obavezna da finansira izradu tenderske dokumentacije, uklanjanje postojećih (dotrajalih) transformatora i druge opreme, njihov prevoz i eliminaciju, nabavku i instaliranje novih transformatora i ostale opreme, dekontaminaciju okolnih instalacija, zemljišta i vode, kao i praćenje sprovođenja projekta – i to u iznosu od 6 miliona EUR.

- **Podrška izbeglicama i interno raseljenim licima.** Ukupna vrednost projekta iznosi 6.21 miliona EUR, od čega IPA finansiranje iznosi 6 miliona EUR, dok se iznos nacionalnog sufinansiranja u iznosu od 210.000 EUR obezbeđuje sa nivoa lokalne samouprave. Naime, u okviru grant sheme u prvoj komponenti projekta, jedinice lokalne samouprave kojima budu odobreni grantovi učestvovaće preduzimanjem neophodnih aktivnosti koje predstavljaju preduslov za realizaciju delova projekata koji se finansiraju iz IPA. Primer takvih aktivnosti jesu: infrastrukturno opremanje zemljišta, obezbeđivanje neophodnih dozvola, plaćanje doprinosa i slično, i iste će biti smatrane nacionalnom kontribucijom za realizaciju ovog projekta.

- **Socijalna inkluzija.** Ukupna vrednost projekta iznosi 6.63 miliona EUR, od čega IPA finansiranje iznosi 6.33 miliona EUR, dok se iznos nacionalnog sufinansiranja u iznosu od 300 EUR obezbeđuje od strane jedinica lokalne samouprave okupljenih u klastere za potrebe konkurisanja za grantove u okviru grant šeme predviđene ovim projektom.

*

Projekti iz Nacionalnog programa za IPA 2008 za koje je **u prethodnom periodu izvršena** obaveza sufinansiranja kroz budžet Republike Srbije:

- **Podrška učešću Srbije u Programima Zajednice:** Ukupna vrednost projekta iznosi 7.6 miliona evra, od čega IPA finansiranje iznosi 5 miliona evra, dok je obaveza sufinansiranja izvršena kroz plaćanje tzv. „ulaznih karata” (kotizacija) od strane domaćih institucija za učešće u određenim programima i to u ukupnom iznosu od oko 2 miliona evra. Ovo je tipski projekat koji je ponovljen i u okviru paketa za IPA 2011 i IPA 2012, tako da se detalji o projektu nalaze dalje u tekstu Obrazloženja;

- **Podrška kontroli/iskorenjivanju klasične svinjske groznice i besnila u Srbiji:** Ukupna vrednost projekta iznosi 8.3 miliona EUR, od čega IPA finansiranje iznosi 5 miliona EUR, dok je obaveza sufinansiranja izvršena kroz finansiranje aktivnosti nabavke vakcina i vakcinacije i to u ukupnom iznosu od oko 2 miliona EUR. Iznos sredstava za sufinansiranje obezbeđen je preko budžetske linije Ministarstva poljoprivrede, šumarstva i vodoprivrede, pri čemu je direktno nadležna institucija – Uprava za veterinu.

- **Usklađivanje rada Uprave carina sa organizacijom i operativnom metodologijom EU agencija:** Ukupna vrednost projekta iznosi 8.9 miliona EUR, od čega IPA finansiranje iznosi 4.4 miliona EUR, dok je obaveza sufinansiranja izvršena kroz finansiranje aktivnosti

unapređenja tehničkih kapaciteta Uprave carina i to u ukupnom iznosu od oko 4.5 miliona EUR. Iznos sredstava za sufinansiranje obezbeđen je preko budžetske linije Uprave carina.

IPA 2009

Rok za ugovaranje projekata³: do 10.februara 2013. godine

Rok za implementaciju projekata: do 10.februara 2015. godine

Rok za plaćanje: do 10.februara 2016. godine

U skladu sa potpisanim Finansijskim sporazumom za projekte odobrene u okviru Nacionalnog programa za IPA 2009, Vlada je Zaključkom 05 Broj: 48-4089/2010, od 3. juna 2010. godine prihvatila Pregled projekata sa informacijama o obaveznom nacionalnom sufinansiranju. U usvojenom materijalu je napomenuto da se početak sprovođenja projekata iz programa IPA 2009 očekuje u toku 2011. kalendarske godine i preporučeno nadležnim institucijama da blagovremeno planiraju sredstva za sufinansiranje i na taj način ispune preduslov za realizaciju projekata. U skladu sa prethodno rečenim kod programa za IPA 2008, i u slučaju Nacionalnog programa za IPA 2009 sprovođenje projekata je višegodišnje tako da se sredstva za sufinansiranje osim u 2013. kalendarskoj godini planiraju i u naredim godinama kako bi se u zbiru postigao iznos obaveznog sufinansiranja utvrđen odgovarajućim Finansijskim sporazumom. Krajnji rok za sva plaćanja (iz sredstava IPA kao i iz domaćih sredstava) u okviru Nacionalnog programa za IPA 2009 je 10. februar 2016. godine.

Iznos sredstava za sufinansiranje projekata iz IPA 2009 u 2013. godini za svaki od projekata, zavisi prevashodno od aktivnosti koje će tim sredstvima biti finansirane u toj kalendarskoj godini.

Sledeći budžetski korisnici u 2013. godini treba da izvrše obavezu sufinansiranja IPA projekata i to **u sledećem iznosu**:

Projekat i korisnik projekta nadležan da obezbedi sufinansiranje	Ukupna vrednost u EUR za ceo period		Procena realizacije sredstava EU u 2013. godini		Sredstva za sufinansiranje u 2013. godini u rsd
	Sredstva EU	Sredstva za sufinansiranje	U EUR	U rsd	
Unapređenje predškolskog obrazovanja u Republici Srbiji (projekat IMPRES) Korisnik: Ministarstvo prosvete, nauke i tehnološkog razvoja	3.750.000	1.250.000	0	0	55.748.000

Projekat se bavi unapređivanjem programa za predškolsko obrazovanje i poboljšanjem uslova za rad u predškolskim ustanovama sa ciljem da kvalitativno doprinese poboljšanju situacije u predškolskom obrazovanju dece, a posebno one koja dolaze iz najosetljivijih socijalnih grupa. U tom smislu, planirano je da se u okviru sprovođenja projekta angažuje najmanje 15 timova koji bi u odabranim jedinicama lokalne samouprave izvršili prikupljanje relevantnih podataka sa ciljem optimizacije u umrežavanju predškolskih aktivnosti na lokalnom nivou. Značajan deo finansiranja u okviru ovog projekta je usmeren i na adaptaciju postojeće kao i izgradnju nove infrastrukture u predškolskom sistemu (radi se o najmanje 7 novih ili rekonstruisanih nastavnih jedinica). U toku projekta, najmanje 95 članova nastavnog osoblja proći će kroz obuku za izradu posebnih programa predškolskog obrazovanja za decu iz osetljivih društvenih grupa, a planirana je i izrada i publikovanje odgovarajućih priručnika. Predlagač projekta i ujedno i institucija nadležna za sufinansiranje projekta jeste Ministarstvo prosvete, nauke i tehnološkog razvoja, koje za realizaciju

³ Amandmanom broj 2 na Finansijski sporazum za Nacionalni program IPA 2009 koji je zaključen 18. juna 2012. godine, rok za ugovaranje projekata obuhvaćenih ovim finansijskim sporazumom produžen je za godinu dana – do 10. februara 2013. godine.

aktivnosti (rekonstrukcija i izgradnja objekata predškolskih ustanova) u kontekstu ovog projekta u 2013. godini izdvaja (odnosno iz budžeta potražuje) 55.748.000 dinara.

Projekat i korisnik projekta nadležan da obezbedi sufinansiranje	Ukupna vrednost u EUR za ceo period		Procena realizacije sredstava EU u 2013. godini		Sredstva za sufinansiranje u 2013. godini u rsd
	Sredstva EU	Sredstva za sufinansiranje	U EUR	U rsd	
Poboljšanje zaštite potrošača u Republici Srbiji Korisnik: Ministarstvo spoljne i unutrašnje trgovine i telekomunikacija	2.500.000	400.000	0	0	1.850.000

Projekat ima za cilj unapređivanje normativnog okvira i koordinaciju glavnih zainteresovanih strana u oblasti zaštite potrošača koja je od izuzetnog značaja za harmonizaciju sa pravnom tekovinom Evropske unije, kao i za zaštitu prava i interesa potrošača u Republici Srbiji. U tom smislu, rezultati predviđeni projektom odnose se na kompletiranje pravnog okvira u pogledu sankcionisanja lažnog oglašavanja kao i nelojalnog postupanja na tržištu, ali i predviđanja vanskudskog rešavanja sporova u ovoj oblasti. Takođe, predmet projekta jeste i izrada plana za unapređivanje saradnje nadležnog ministarstva sa ostalim akterima u sistemu zaštite potrošača pored ostalog i kroz razvoj zajedničke informatičke platforme za umrežavanje. Poseban akcenat stavlja se i na izgradnju kapaciteta samog ministarstva za saradnju sa akterima iz nevladinog sektora kao i na upoznavanje domaćeg javnog mnjenja sa pravima iz oblasti zaštite potrošača. Sufinansiranje od strane Ministarstva poljoprivrede, šumarstva i vodoprivrede biće usmereno na domen izrade primarne, sekundarne i tercijarne regulative. Iznos predviđen za 2013. godinu je 1.850.000 dinara.

*

Projekti iz Nacionalnog programa za IPA 2009 za koje se sufinansiranje ne obezbeđuje kroz budžet Republike Srbije:

- **Žeželjev most – Obnova infrastrukture u Republici Srbiji.** Ukupna vrednost projekta iznosi 56.2 miliona EUR, od čega IPA finansiranje iznosi 26.2 miliona EUR, dok će drugu polovinu finansija u iznosu od 30 miliona EUR obezbediti Izvršno veće Autonomne pokrajine Vojvodine i Gradsko veće grada Novog Sada, iz sredstava dobijenih od privatizacije Naftne industrije Srbije;

- **Podrška civilnom društvu.** Ukupna vrednost projekta iznosi 2.156 miliona EUR, od čega IPA finansiranje iznosi 2.0 miliona EUR, dok će preostali iznos od 156.000 EUR obezbediti krajnji korisnici – organizacije civilnog društva kao svoju obaveznu finansijsku participaciju;

*

Projekti iz Nacionalnog programa za IPA 2009 za koje je **u prethodnom periodu izvršena** obaveza sufinansiranja kroz budžet Republike Srbije:

- **Podrška pristupu pravima, zapošljavanju i poboljšanju uslova života izbeglica i interno raseljenih lica:** Ukupna vrednost projekta iznosi 13.815 miliona EUR, od čega IPA finansiranje iznosi 12.65 miliona EUR, dok je obaveza sufinansiranja izvršena kroz aktivnosti informativnog i medijskog karaktera i to kroz finansijski plan Ministarstva za Kosovo i Metohiju (čije nadležnosti su prenete na Kancelariju za Kosovo i Metohiju) kao i kroz participaciju od strane jedinica lokalne samouprave. Naime, iznos od 1.155 miliona EUR je obezbeđen sa nivoa lokalne samouprave. U okviru prve grant sheme, jedinice lokalne

samouprave kojima su odobreni grantovi učestvovala su preduzimanjem neophodnih aktivnosti koje predstavljaju preduslov za realizaciju delova projekata koji se finansiraju iz IPA. Primer takvih aktivnosti jesu: infrastrukturno opremanje zemljišta, obezbeđivanje neophodnih dozvola, plaćanje doprinosa i slično, i iste će biti smatrane nacionalnom kontribucijom za realizaciju ovog projekta. U okviru druge grant sheme, kao nacionalno sufinansiranje od strane lokalnih institucija prihvaćeno je između ostalog i obezbeđivanje prostora za sprovođenje projektnih aktivnosti finansiranih iz IPA.

IPA 2010

Rok za ugovaranje projekata⁴: do 25. maja 2013. godine

Rok za implementaciju projekata: do 25. maja 2016. godine

Rok za plaćanje: do 25. maja 2017. godine

Kako je Finansijski sporazum za Nacionalni program za IPA 2010 potpisan svega dva meseca nakon Finansijskog sporazuma za projekte u okviru IPA 2009, primenljiva pravila, rokovi i postupak obezbeđivanja nacionalnog sufinansiranja interpretiraju se po gotovo istovetnom obrascu. Pri tome, krajnji rok za sva plaćanja (iz sredstava IPA kao i iz domaćih sredstava) u okviru Nacionalnog programa za IPA 2010 je 25. maj 2017. godine.

Iznos sredstava za sufinansiranje projekata iz IPA 2010 u 2013. godini za svaki od projekata, zavisi prevashodno od aktivnosti koje će tim sredstvima biti finansirane u toj kalendarskoj godini.

Sledeći budžetski korisnici u 2013. godini treba da izvrše obavezu sufinansiranja IPA projekata i to **u sledećem iznosu**:

Projekat i korisnik projekta nadležan da obezbedi sufinansiranje	Ukupna vrednost u EUR za ceo period		Procena realizacije sredstava EU u 2013. godini		Sredstva za sufinansiranje u 2013. godini u rsd
	Sredstva EU	Sredstva za sufinansiranje	U EUR	U rsd	
Program podrške za opštinsku infrastrukturu - MISP 2010 Korisnik: 1. Ministarstvo regionalnog razvoja i lokalne samouprave 2. Ministarstvo energetike, razvoja i zaštite životne sredine	31.120.000	10.000.000	11.450.000	1.369.420.000	1. Ministarstvo regionalnog razvoja i lokalne samouprave: 350.000.000 2. Ministarstvo energetike, razvoja i zaštite životne sredine : 347.558.000 Ukupno: 697.558.000

Ovaj projekat predviđen je kao logičan nastavak projekata iz prethodnih programskih ciklusa (KARDS i IPA) koji za opšti cilj imaju da u Republici Srbiji pomognu sprovođenje reformi u decentralizaciji sistema lokalne samouprave, kao i da se unapredi sistem pružanja usluga na lokalnom nivou i kapaciteti opština u Srbiji za privlačenje i efikasno korišćenje sredstava EU za modernizaciju i izgradnju lokalne infrastrukture. Jedna široka komponenta ovog projekta bavi se pripremom dokumentacije i koordinacijom svih prethodnih koraka koji vode izradi kompletnih i atraktivnih planova spremnih za finansiranje i investiranje u lokalnu infrastrukturu. U tom smislu, poseban akcenat je na unapređivanju već postojeće baze projekata u pripremi i koordinacionog mehanizma koji funkcioniše preko Stalne konferencije

⁴ Amandmanom broj 2 na Finansijski sporazum za Nacionalni program IPA 2010 koji je zaključen 18. juna 2012. godine, rok za ugovaranje projekata obuhvaćenih ovim finansijskim sporazumom produžen je za godinu dana – do 25. februara 2013. godine, kao i rok za implementaciju projekata – do 25. maja 2016. godine.

gradova i opština. Druga komponenta odnosi se na direktno finansiranje infrastrukturnih radova na lokalnom nivou u skladu sa prethodnim odabirom projekata zrelih za finansiranje, kao i nadzorom nad izvođenjem radova. Kao i u slučaju projekta za lokalnu infrastrukturu u okviru paketa za IPA 2008, krajnji korisnici projekta biće građani Republike Srbije, dok će na centralnom nivou projekat biti posebno relevantan za ministarstva nadležna za regionalni razvoj i lokalnu samoupravu, vodoprivredu, životnu sredinu i privredu. Pri tome, zbog prirode aktivnosti koje su predviđene projektom, određeno je da će nacionalno sufinansiranje za ovaj projekat obezbediti institucija nadležna za Nacionalni investicioni plan, čiji se poslovi obavljaju u okviru Ministarstva regionalnog razvoja i lokalne samouprave, kao i institucija koja nadležna za poslove Fonda za zaštitu životne sredine – dakle, Ministarstvo energetike, razvoja i zaštite životne sredine. U tom smislu, sufinansiranje za ovaj projekat iz IPA 2010 predviđeno je iz sredstava NIP koja su namenjena realizaciji projekata koji se odnose na regionalne sisteme vodosnabdevanja i postrojenja za prečišćavanje otpadnih voda, fekalne kanalizacione kolektore i kanalizacione mreže, rezervoare pitke vode i vodovodne mreže, čiji je cilj zaštita zdravlja stanovništva i životne sredine u iznosu od 350.000.000 RSD u okviru finansijskog plana Ministarstva regionalnog razvoja i lokalne samouprave, kao i u iznosu od 347.558.000 u okviru finansijskog plana Ministarstva energetike, razvoja i zaštite životne sredine.

Takođe, kao ispunjenje obaveze sufinansiranja za ovaj projekat uračunava se i iznos od 5 miliona EUR (u dinarskoj protivvrednosti) po ugovoru sa gradom Leskovcem - kao bespovratna sredstva za potrebe finansiranja druge faze izgradnje postrojenja za preradu otpadnih voda. („Proširenje kanalizacione mreže i izgradnja centralnog postrojenja za prečišćavanje otpadnih voda”).

Projekat i korisnik projekta nadležan da obezbedi sufinansiranje	Ukupna vrednost u EUR za ceo period		Procena realizacije sredstava EU u 2013. godini		Sredstva za sufinansiranje u 2013. godini u rsd
	Sredstva EU	Sredstva za sufinansiranje	U EUR	U rsd	
Podrška sprovođenju procesa reforme državne uprave Korisnik: Ministarstvo spoljne i unutrašnje trgovine i telekomunikacija	6.500.000	2.500.000	660.000	78.936.000	179.400.000

Projekat je predložen i odobren sa ciljem obezbeđivanja kontinuiteta u sprovođenju reforme državne uprave, a posebno u aspektima efikasnosti reformi, odabira državnih službenika, razvoja karijere, obuka i elektronske uprave. U tom smislu, projekat su zajednički predložila ministarstva nadležna za državnu upravu, lokalnu samoupravu i telekomunikacije, kao i Služba za upravljanje kadrovima, tako da je Ministarstvo pravde i državne uprave posebno odgovorno za ostvarivanje rezultata u vezi sa unapređivanjem mehanizama za sprovođenje Strategije reforme državne uprave, kao i sprovođenja funkcioanlnih analiza u nacionalnoj administraciji i pokretanje inicijativa za institucionalnu reorganizaciju u skladu sa potrebama evropskih integracija, dok će se Služba za upravljanje kadrovima uz tehničku podršku kroz projekat baviti unapređivanjem okvira za obuke za državnih službenika, kao i za sistem njihovog odabira i karijernog razvoja. Ministarstvo spoljne i unutrašnje trgovine i telekomunikacija kroz ovaj projekat dobija podršku za realizaciju aktivnosti iz okvira Strategije za reformu državne uprave vezanih za elektronsku upravu, kao i za postavljanje informacione infrastrukture neophodne za unapređenje razmene informacija između svih nivoa uprave kao i između uprave i građana. U tom smislu, u kontekstu unapređenja u korišćenju elektronskih usluga i posebno unapređenju dostupnosti istih građanima, pored opreme čija se nabavka planira kroz sredstva IPA, Ministarstva spoljne i unutrašnje trgovine

i telekomunikacija izdvaja sredstva za sufinansiranje kroz obezbeđivanje neophodnih kompatibilnih softvera za funkcionisanje informatičke infrastrukture.

Projekat i korisnik projekta nadležan da obezbedi sufinansiranje	Ukupna vrednost u EUR za ceo period		Procena realizacije sredstava EU u 2013. godini		Sredstva za sufinansiranje u 2013. godini u rsd
	Sredstva EU	Sredstva za sufinansiranje	U EUR	U rsd	
Pomoć u prelazu na digitalno emitovanje signala u Republici Srbiji Korisnik: Ministarstvo spoljne i unutrašnje trgovine i telekomunikacija	10.500.000	3.250.000	3.880.000	464.048.000	220.000.000

Svrha projekta je uvođenje digitalnih televizijskih standarda u Republici Srbiji i obezbeđivanje prelaska sa analognog na digitalni sistem emitovanja bez zaostataka i gubitaka u obimu informacija dostupnih građanima. U tom smislu, projekat tretira institucionalni i pravni okvir i njihovu pripremu za digitalno televizijsko emitovanje u Srbiji, kao i obezbeđivanje tehničkih preduslova za ovaj postupak. Nabavka opreme za digitalizaciju predviđena je u većem iznosu od 8 miliona EUR iz IPA sredstava, dok je nabavka komunikacionih uređaja sa pripadajućim softverom, kao i opreme za kontrolu i mernih instrumenata predviđena iz sredstava nacionalnog sufinansiranja (u ukupnom iznosu od 3.25 miliona EUR za ceo period). Ministarstvo spoljne i unutrašnje trgovine i telekomunikacija je za 2013. godinu predvidelo iznos od 220.000.000 dinara. Uz Ministarstvo spoljne i unutrašnje trgovine i telekomunikacija, partneri u realizaciji projekta su i RATEL i RRA.

Projekat i korisnik projekta nadležan da obezbedi sufinansiranje	Ukupna vrednost u EUR za ceo period		Procena realizacije sredstava EU u 2013. godini		Sredstva za sufinansiranje u 2013. godini u rsd
	Sredstva EU	Sredstva za sufinansiranje	U EUR	U rsd	
Projekat za sprečavanje pranja novca i finansiranja terorizma u Republici Srbiji Korisnik: Ministarstvo finansija i privrede/Uprava za sprečavanje pranja novca	2.000.000	265.000 od čega iz budžeta: 65.000 a ostatak: Savet Evrope 200.000	100.000	11.960.000	1.196.000

Cilj projekta jeste da se u skladu sa evropskim i međunarodnim standardima obezbedi kontinuitet u izgradnji kapaciteta institucija ključnih za sprečavanje i kontrolu pranja novca i finansiranja terorizma u Republici Srbiji, kao i da se unapredi saradnja ovih institucija. U tom smislu, pored Uprave za sprečavanje pranja novca (USPN) kao nosioca projekta, predlagači i glavni korisnici su još i Devizni inspektorat, Uprava carina i Poreska uprava, a partnerske institucije su takođe i Ministarstvo unutrašnjih poslova, Javno tužilaštvo, Narodna banka Srbije, Komisija za hartije od vrednosti, sudovi i profesionalna udruženja institucija koje su obavezne da izveštavaju USPN. Projektom je predviđen veliki broj aktivnosti počev od prilagođavanja pravnog okvira međunarodnim standardima u ovoj oblasti i publikovanja informacija o uzrocima i posledicama finansijskog kriminala i merama za njegovo suzbijanje, preko unapređivanja kapaciteta svih aktera zaduženih za sprovođenje odnosno legislative, detektovanje, istraživanje i procesuiranje slučajeva ekonomskog kriminala i analize rizika u skladu sa regulativom i slično, do uspostavljanja tehničke

infrastrukture za razmenu informacija, prikupljanje i analizu podataka. U pogledu obaveze nacionalnog sufinansiranja, USPN svojim finansijskim planovima predviđa sredstva za nabavku opreme i iznajmljivanje telekomunikacionih linija. Sredstva predviđena za 2013. godinu iznose 1.960.000 dinara. Savet Evrope kao direktni implementacioni partner na ovom projektu obezbeđuje sredstva u iznosu od 200.000 EUR.

Projekat i korisnik projekta nadležan da obezbedi sufinansiranje	Ukupna vrednost u EUR za ceo period		Procena realizacije sredstava EU u 2013. godini		Sredstva za sufinansiranje u 2013. godini u rsd
	Sredstva EU	Sredstva za sufinansiranje	U EUR	U rsd	
Razvoj usluga palijativne nege u Republici Srbiji Korisnik: Ministarstvo zdravlja	3.500.000	600.000	820.000	98.072.000	17.940.000

Projekat se odnosi na razvoj standarda i kriterijuma za funkcionisanje službi za palijativno zbrinjavanje kroz primenu zakonskog okvira za ovu oblast, ali i kroz direktan odgovor na potrebe pacijenata i njihovih porodica. Projekat će podržati operacionalizaciju nacionalnih propisa iz ove oblasti, kao i sprovođenje Akcionog plana kako bi se palijativna nega mogla pružiti svim osobama i porodicama kojima je to potrebno. Tehnička pomoć finansirana iz IPA podržaće uvođenje evropskih standarda u osnovne kurikule za obrazovanje u oblasti palijativnog zbrinjavanja. U tom smislu, krajnji korisnici projekta jesu pacijenti oboleli od bolesti koje zahtevaju palijativno zbrinjavanje, bez obzira da li su oboleli od karcinoma ili neke druge bolesti, kao i bez obzira na starosnu strukturu. Aktivnosti će biti usmerene na povećanje dostupnosti palijativnog zbrinjavanja kroz sprovođenje opšteg principa da je dostupnost oslobađanju od bola i palijativnom zbrinjavanju osnovno ljudsko pravo. Kada je reč o konkretnim aktivnostima koje će biti realizovane iz sredstava nacionalnog sufinansiranja, Ministarstvo zdravlja opredelilo se da sa 600.000 EUR u toku celog perioda realizacije projekta finansira adaptaciju jedinica za palijativno zbrinjavanje u opštim bolnicama. Planirana sredstva za 2013. godinu iznose 17.940.000 dinara.

Projekat i korisnik projekta nadležan da obezbedi sufinansiranje	Ukupna vrednost u EUR za ceo period		Procena realizacije sredstava EU u 2013. godini		Sredstva za sufinansiranje u 2013. godini u rsd
	Sredstva EU	Sredstva za sufinansiranje	U EUR	U rsd	
Jačanje sistema tržišnog nadzora prehrambenih i neprehrambenih proizvoda u Republici Srbiji Korisnik: Ministarstvo spoljne i unutrašnje trgovine i telekomunikacija	2.500.000	350.000	650.000	77.740.000	48.369.000

Cilj projekta je da podrži nadležne domaće institucije u procesu usvajanja i sprovođenja evropske regulative iz oblasti tržišnog nadzora, kao unapređenje kvaliteta i strukture domaćeg sistema tržišnog nadzora. Pored ministarstva nadležnog za trgovinu, važni korisnici projekta jesu i druge institucije u čijem se delokrugu obavljaju poslovi inspekcijskog nadzora tržišta poput ministarstva nadležnog za privredu, a za uspešnu realizaciju projekta biće ključno i angažovanje predstavnika Uprave carina i Ministarstva zdravlja. Pored ostalog, projekat posebnu pažnju posvećuje organizaciji obuka za inspektore, izradi metodologije i baza podataka o postupcima sprovođenja tržišnog nadzora,

testiranju poljoprivrednih i prehrambenih proizvoda i dr. Ministarstvo spoljne i unutrašnje trgovine i telekomunikacija sufinansira projektne aktivnosti koje se tiču uspostavljanja platformi (internet stranice, tematski događaji i slično) za razmenu iskustava, informacija i dobre prakse, iniciranja zajedničkih projekata, informativnih kampanja i studijskih poseta. Takođe, Ministarstvo spoljne i unutrašnje trgovine i telekomunikacija će podržati realizaciju kampanje usmerene na podizanje svesti građana o plasiranju opasnih proizvoda na tržište. Sredstva predviđena u 2013. godini iznose 48.369.000 dinara.

Projekat i korisnik projekta nadležan da obezbedi sufinansiranje	Ukupna vrednost u EUR za ceo period		Procena realizacije sredstava EU u 2013. godini		Sredstva za sufinansiranje u 2013. godini u rsd
	Sredstva EU	Sredstva za sufinansiranje	U EUR	U rsd	
Ruralni razvoj: Efikasno upravljanje zemljištem Korisnik: Ministarstvo poljoprivrede, šumarstva i vodoprivrede/Uprava za poljoprivredno zemljište	2.780.000	1.100.000 od čega iz budžeta: 100.000 a ostatak: GIZ 1.000.000	0	0	14.352.000

Amandmanom broj 2. na Finansijski sporazum za Nacionalni program IPA 2010, inicijalno odobreni projekat za izgradnju kapaciteta institucija i pružanje podrške poljoprivredi i ruralnom razvoju u Republici Srbiji zamenjen je novim projektom „Ruralni razvoj: Efikasno upravljanje zemljištem”. Cilj projekta je unapređenje kapaciteta za efikasno upravljanje zemljištem u skladu sa najboljom praksom EU kroz usklađivanje zakonodavstva, sprovođenje mera usmerenih na uređivanje zemljišta u ruralnim oblastima i sprečavanje degradacije napuštenog poljoprivrednog zemljišta. Projekat se realizuje kroz direktan implementacioni ugovor sa nemačkom organizacijom za međunarodnu saradnju (Deutsche Gesellschaft fur Internationale Zusammenarbeit - GIZ) koja daje finansijski doprinos za projekat u iznosu od 1 milion EUR, dok je nacionalni korisnik projekta – Ministarstvo poljoprivrede, šumarstva i vodoprivrede obavezno da obezbedi sufinansiranje u ukupnom iznosu od 100.000 EUR, tako da za ove namene Ministarstvo u 2013. godini planira (odnosno, iz budžeta potražuje) 14.352.000 RSD.

*

Projekti iz Nacionalnog programa za IPA 2010 za koje se sufinansiranje ne obezbeđuje kroz budžet Republike Srbije:

- Podrška civilnom društvu. **Ukupna vrednost projekta iznosi 2.22 miliona EUR, od čega IPA finansiranje iznosi 2.0 miliona EUR, dok će preostali iznos od 220.000 EUR obezbediti krajnji korisnici – organizacije civilnog društva kao svoju obaveznu finansijsku participaciju;**

- **Kod projekta za izgradnju kapaciteta institucija zaduženih za upravljanje migracijama i reintegraciju povratnika u Republici Srbiji, sufinansiranje u iznosu od 0.2 miliona EUR obezbeđuje Međunarodna organizacija za migracije kao direktni implementacioni partner za realizaciju ovog projekta;**

- Izgradnja trafo stanica 400/110 Kv Vranje 4 i Leskovac 2. Ukupna vrednost projekta iznosi 28 miliona EUR, od čega IPA finansiranje iznosi 15.5 miliona EUR, dok je Javno preduzeće Elektromreža Srbije obavezno da finansira: Kod podstanice Leskovac 2 – izvođenje električnih radova na transformatoru i tretman uljima, građevinske radove vezane za transformator, poreze, uvozne i druge dažbine kao i transport opreme finansirane iz IPA; kod podstanice Vranje 4 – pripremu gradskog urbanističkog plana za podstanicu, kao i pripremu studije izvodljivosti i detaljnog projektnog zadatka za podstanicu, izradu studije

uticaja na životnu sredinu, geo-mehanički pregled zemljišta predviđen za izgradnju podstanice, nadoknade za otkup zemljišta u privatnom vlasništvu, prilaznu infrastrukturu i priključke za podstanicu, itd – i to u iznosu od 12.5 miliona EUR.

*

Projekti iz Nacionalnog programa za IPA 2010 za koje je **u prethodnom periodu izvršena** obaveza sufinansiranja kroz budžet Republike Srbije:

- Evropski program podrške za južnu i jugozapadnu Srbiju (ESSWeSP): Ukupna vrednost projekta iznosi 15.6 miliona EUR, od čega IPA finansiranje iznosi 14.1 miliona EUR. Ovaj projekat podrške lokalnom nivou specifičan je po svom obuhvatu, odnosno fokusiran na oblasti južne i jugozapadne Srbije, kao oblasti sa najvećim procentom siromašnih opština koje pri tome važe i za područja podložna konfliktima. Cilj projekta je podrška za stabilan socio-ekonomski razvoj, za unapređenje upravljanja na lokalnom nivou i poboljšanje socijalne, ekonomske i fizičke infrastrukture. U geografskom smislu, projekat obuhvata opštine zlatiborskog, raškog, moravičkog, rasinskog, jablaničkog, pčinjskog i topličkog okruga. Rezultati projekta uticaće na unapređenje građanske participacije, unapređenje saradnje sa civilnim sektorom i širenje svesti o rodnoj ravnopravnosti. Važan aspekt projekta tiče se jačanja kapaciteta za pružanje usluga građanima i privredi, kao i kapaciteta za strateško planiranje i izradu dokumentacije za razvojne projekte (socijalno stanovanje, sprovođenje lokalnih planova održivog razvoja, itd.). Najveći deo finansiranja namenjen je realizaciji opštinskih podprojekata, od selekcije, preko ugovaranja, do izvođenja radova i nadzora. Za ove aktivnosti bila su namenjena i sredstva nacionalnog sufinansiranja, koja su bila obezbeđena delimično preko direktnih budžetskih korisnika, a u velikoj meri i kroz finansijske doprinose bilateralnih razvojnih partnera.

IPA 2011

Rok za ugovaranje projekata: do 22. jula 2013. godine

Rok za implementaciju projekata: do 22. jula 2015. godine

Rok za plaćanje: do 22. jula 2016. godine

Finansijski sporazum za Nacionalni program za IPA 2011 potpisan je 22. jula 2011. godine. Primenljiva pravila, rokovi i postupak obezbeđivanja nacionalnog sufinansiranja interpretiraju se na isti način kao i u slučaju prethodnih sporazuma uz razlike u rokovima. Krajnji rok za sva plaćanja (iz sredstava IPA kao i iz domaćih sredstava) u okviru Nacionalnog programa za IPA 2011 je 22. jul 2016. godine.

Iznos sredstava za sufinansiranje projekata iz IPA 2011 u 2013. godini za svaki od projekata, zavisi prevashodno od aktivnosti koje će tim sredstvima biti finansirane u toj kalendarskoj godini.

Sledeći budžetski korisnici u 2013. godini treba da izvrše obavezu sufinansiranja IPA projekata i to **u sledećem iznosu:**

Projekat i korisnik projekta nadležan da obezbedi sufinansiranje	Ukupna vrednost u EUR za ceo period		Procena realizacije sredstava EU u 2013. godini		Sredstva za sufinansiranje u 2013. godini u rsd
	Sredstva EU	Sredstva za sufinansiranje	U EUR	U rsd	
Modernizacija Poreske uprave Korisnik: Ministarstvo finansija i privrede/Poreska uprava	7.600.000	1.870.000	1.510.000	180.596.000	134.190.000

Cilj projekta je jačanje kapaciteta Poreske uprave za naplatu poreza uz jačanje usmerenja na poreske obveznike i unapređenje efikasnosti u upravljanju ljudskim resursima u skladu sa najboljim praksama EU. Projekat se realizuje u skladu sa Strategijom razvoja informacione tehnologije u Poreskoj upravi koja treba da doprinese efikasnom upravljanju naplatom poreza, boljem pružanju usluga i praćenju poreskih obveznika u izvršavanju obaveza. U tehničkom pogledu postavljaju se zahtevni zadaci vezani za integrisano upravljanje porezima, tako da projekat treba da omogući unapređivanje i povezivanje različitih informacionih (softverskih) komponenti poreskog sistema. Tehnička nadogradnja i interesovanje sistema treba da omogući postizanje ciljeva opredeljenih Strategijom: unapređivanje kvaliteta usluga koje se pružaju korisnicima kroz otvaranje novih kanala komunikacije; potpuno integrisanje informacija u okviru jedinstvene baze podataka; prilagođavanje tehnologije upravljanja informacijama u cilju uklapanja u koncept elektronske uprave, itd. Sredstva IPA namenjena su pružanju tehničke stručne podrške za postizanje rezultata projekta, dok će Poreska uprava iznos sufinansiranja usmeriti na nabavku opreme (hardvera) neophodne za funkcionisanje informacionih sistema, kao i na obezbeđivanje potrebnih licenci. Uprava potražuje sredstva za sufinansiranje u 2013. godini u iznosu od 134.190.000 RSD.

Projekat i korisnik projekta nadležan da obezbedi sufinansiranje	Ukupna vrednost u EUR za ceo period		Procena realizacije sredstava EU u 2013. godini		Sredstva za sufinansiranje u 2013. godini u rsd
	Sredstva EU	Sredstva za sufinansiranje	U EUR	U rsd	
Podrška sprovođenju strategije za interno raseljena lica, izbeglice i povratnike Korisnici: 3. Komesarijat za izbeglice 4. Kancelarija za Kosovo i Metohiju	7.000.000	720.000	3.550.000	424.580.000	1. Komesarijat za izbeglice: 16.146.000 2. Kancelarija za Kosovo i Metohiju: 10.764.000 Ukupno: 26.910.000

U okviru projektnog paketa za IPA 2011 u nastavku podrške EU za rešavanje pitanja izbeglih i raseljenih lica, kao i povratnika po sporazumima o readmisiji, odobren je projekat koji za cilj ima unapređivanje životnih uslova najugroženijih porodica iz navedenih kategorija prisilnih migranata kroz podršku u ostvarivanju njihovih osnovnih prava. U tom smislu, predviđeno je da će u toku realizacije projekta 100 pojedinaca/pripadnika navedenih kategorije proći kroz program stručnih obuka odnosno usavršavanja u cilju postizanja finansijske samostalnosti i samoodrživosti, čemu bu takođe trebalo da doprinese i dodeljivanje paketa neophodnih sredstava za započinjanje novih ili proširivanje postojećih ekonomskih aktivnosti odabranih porodica. Kroz projekat je planirano i rešavanje stambenog pitanja (kupovina napuštenih seoskih domaćinstava, izgradnja objekata za stanovanje u

zaštićenim uslovima) za 200 porodica izbeglica raseljenih lica i povratnika, kao i podrška u administrativnim i drugim procedurama u postupku povratka, uključujući i pribavljanje ličnih dokumenata za najmanje 500 lica. Na taj način, projektom se planira i realizacija lokalnih alcionih planova za rešavanje pitanja migranata u najmanje 20 opština. Nacionalno sufinansiranje obezbeđuje se delimično u okviru finansijskog plana Komesarijata za izbeglice (16.146.000 dinara planirano u 2013. godini), kao i Kancelarije za Kosovo i Metohiju (10.764.000 dinara planirano u 2013. godini), kao i kroz participaciju od strane jedinica lokalne samouprave – uspešnih učesnika grant šema.

Projekat i korisnik projekta nadležan da obezbedi sufinansiranje	Ukupna vrednost u EUR za ceo period		Procena realizacije sredstava EU u 2013. godini		Sredstva za sufinansiranje u 2013. godini u rsd
	Sredstva EU	Sredstva za sufinansiranje	U EUR	U rsd	
Podrška razvoju ljudskog kapitala i istraživanju Korisnici: Institucije iz nadležnosti Ministarstva prosvete, nauke i tehnološkog razvoja 1. Zavod za vrednovanje kvaliteta obrazovanja i vaspitanja 2. Zavod za unapređivanje obrazovanja i vaspitanja	16.900.000	1.200.000 od čega iz budžeta: 600.000 a ostatak: krajnji korisnici grant shema: 600.000	3.360.000	401.856.000	1. Zavod za vrednovanje kvaliteta obrazovanja i vaspitanja: 10.000.000 2. Zavod za unapređivanje obrazovanja i vaspitanja: 16.880.000 Ukupno: 26.880.000

Realizacija projekta je predložena u dve široke komponente koje su objedinjene u nadležnosti Ministarstva prosvete, nauke i tehnološkog razvoja, pri čemu se prva komponenta odnosi na podršku reformama i unapređenju osnovnog i opšteg sekundarnog obrazovanja i obuke nastavnog kadra, dok se druga komponenta odnosi na jačanje konkurentnosti domaće privrede kroz snaženje veze između istraživanja, razvoja i ekonomskog napretka. U tom smislu, u okviru prve komponente predviđeno je da se bar u 10% osnovnih i srednjih škola uvedu i počnu da sprovode školski programi bazirani na nacionalnom okviru za nastavni program (kurikulum), kao i da se u istom broju škola obave testiranja učeničkih sposobnosti i uvedu napredne metode u nastavnom postupku. Takođe, u okviru ove komponente predviđena je izrada opštih standarda sposobnosti (vrednovanje kvaliteta) za opšte obrazovanje, obuka oko 2.500 nastavnika u pogledu naprednih tehnika u obrazovanju, kao i podrška praćenje reformu u obrazovanju. U okviru druge komponente projekta planirana je podrška za unapređenje planiranja ulaganja u istraživanje i razvoj (kroz podršku Fondu za inovacije), zatim za promovisanje preduzetništva u domenu inovacija, kao i za uspostavljanje i komercijalizaciju novih finansijskih instrumenata. U tom smislu, u okviru druge komponente predviđena je realizacija grant šeme sa pozivom za kompanije i preduzeća koja ponude inovativne projekte za unapređenje konkurentnosti i preduzetništva. Iznos ove grant šeme je 6 miliona EUR IPA sredstava, dok će dobitnici sredstava u okviru grant šeme obezbediti ukupno 600.000 EUR koji se računaju kao nacionalno sufinansiranje. U slučaju prve komponente, sufinansiranje se obezbeđuje respektivno kroz finansijske planove Zavoda za unapređivanje obrazovanja i vaspitanja (16.880.000 dinara u 2013. godini) i Zavoda za vrednovanje kvaliteta obrazovanja i vaspitanja (10.000.000 dinara u

2013. godini) za uvođenje digitalnih i elektronskih učila i podršku za izradu standarda kod ispita u sistemu opšteg osnovnog i srednjeg obrazovanja.

Projekat i korisnik projekta nadležan da obezbedi sufinansiranje	Ukupna vrednost u EUR za ceo period		Procena realizacije sredstava EU u 2013. godini		Sredstva za sufinansiranje u 2013. godini u rsd
	Sredstva EU	Sredstva za sufinansiranje	U EUR	U rsd	
Usaglašavanje sa evropskim statističkim sistemom (ESS) Korisnik: Republički zavod za statistiku	24.000.000	15.860.000	0⁵	0	364.000.000

Projekat je usmeren na tri grupe aktivnosti i to: sprovođenje Popisa stanovništva i Popisa poljoprivrede koji su planirani odgovarajućim zakonima, kao i konsolidacija izvora informacija za formiranje Nacionalnih računa u skladu sa standardima ESA 95. Po izuzetku od uobičajenih modaliteta podrške kroz IPA projekte, sredstva iz IPA za ovaj projekat realizuju se u formi direktnog granta za Republički zavod za statistiku. Na ovaj način podržavaju se domaći administrativni kapaciteti i sprovođenje procedura popisa i statističkih anketa u skladu sa metodologijom koja je nacionalno razvijena. Značajan deo sredstava opredeljen je za plaćanje popisivača i ostalih terenskih aktivnosti za sprovođenje popisa. U tom smislu, domaća i IPA sredstva se zapravo kumuliraju radi realizacije istih grupa aktivnosti koje se sprovode u skladu sa evropskim standardima u statistici. Kada je reč o nacionalnom sufinansiranju, 1 milijarda dinara (približno 10 miliona EUR) obezbeđena je Zakonom o budžetu Republike Srbije za 2011. godinu, 578.600.000 dinara obezbeđeno je Zakonom o budžetu Republike Srbije za 2012. godinu, dok se u 2013. godini iz budžeta potražuje još 364.000.000 dinara, čime se finansijska konstrukcija za sufinansiranje ispunjava u najvećem delu u skladu sa odobrenim projektom i zaključenim Finansijskim sporazumom.

*

Projekti iz Nacionalnog programa za IPA 2011 za koje se sufinansiranje ne obezbeđuje kroz budžet Republike Srbije:

- **Jačanje vladavine prava u Srbiji.** Ukupna vrednost projekta iznosi 9.9 miliona EUR, od čega je kontribucija iz IPA 9.75 miliona EUR, dok će iznos od 150.000 EUR obezbediti Savet Evrope kao direktni implementacioni partner za realizaciju ovog projekta;

- **Podrška deinstitucionalizaciji i uključivanju lica sa mentalnim poremećajima i invaliditetom u društvo.** Ukupna vrednost projekta iznosi 5.17 miliona EUR, od čega je sredstva IPA iznose 4.7 miliona EUR, dok se preostali iznos od 470.000 EUR obezbeđuje kroz obavezno sufinansiranje od strane uspešnih učesnika grant šema – jedinica lokalne samouprave i ostalih inctitucija i organizacija (organizacije civilnog društva, institucije za smeštaj lica sa mentalnim poremećajima i invaliditetom, pružaoci usluga u ovoj oblasti i sl.).

- **Socio-ekonomski razvoj dunavske regije.** Ukupna vrednost projekta iznosi 18.8 miliona EUR, od čega sredstva IPA iznose 18.5 miliona EUR, dok se preostali iznos od 300.000 EUR obezbeđuje kroz obavezno sufinansiranje od strane uspešnih učesnika grant šema – jedinica lokalne samouprave za projekte lokalne infrastrukture.

- **Izgradnja postrojenja za preradu otpadnih voda.** Ukupna vrednost projekta iznosi 20 miliona EUR, od čega sredstva IPA iznose 15 miliona EUR, dok preostali iznos od 5 miliona EUR obezbeđuje Javno preduzeće Elektroprivreda Srbije kao glavni korisnik projekta. Iz sredstava namenjenih sufinansiranju EPS će finansirati pripremu projektne dokumentacije, uklanjanje postojećeg sistema za prikupljanje i odlaganje otpadnih industrijskih voda, kao i nadzor nad izvođenjem radova.

⁵ Celokupan iznos IPA sredstava za ovaj projekat uplaćen je u kalendarskoj 2011. godini.

- **Investicioni program za opštine u oblasti životne sredine.** Ukupna vrednost projekta iznosi 147.7 miliona EUR, od čega sredstva IPA iznose 19.1 miliona EUR, dok se preostali iznos od 128.6 miliona EUR obezbeđuje kroz Program KfW/BMZ

*

Projekti iz Nacionalnog programa za IPA 2011 za koje je **u prethodnom periodu izvršena** obaveza sufinansiranja kroz budžet Republike Srbije:

- **Podrška učešću Srbije u Programima EU:** Ukupna vrednost projekta iznosi 4 miliona evra, od čega IPA finansiranje iznosi 2 miliona evra, dok je obaveza sufinansiranja izvršena kroz plaćanje tzv. „ulaznih karata” (kotizacija) od strane domaćih institucija za učešće u određenim programima i to u ukupnom iznosu od oko 2 miliona evra. Ovo je tipski projekat koji je ponovljen i u okviru paketa za IPA 2012, tako da se detalji o projektu nalaze dalje u tekstu Obrazloženja;

IPA 2012

Nacionalni program za IPA godinu 2012, odobren je od strane IPA komiteta 9. oktobra 2012. godine, a potpisivanje odgovarajućeg Finansijskog sporazuma očekuje se do kraja kalendarske 2012. godine. U tom smislu, početak sprovođenja projekata i sektorskih programa u okviru ovog nacionalnog programa očekuje se tokom kalendarske 2013. godine, zbog čega je sadržina ovog programa integrisana u Zakon o budžetu za 2013. godinu i u obrazloženje.

Primenljiva pravila, rokovi i postupak obezbeđivanja nacionalnog sufinansiranja interpretiraju se na isti način kao i u slučaju Nacionalnih IPA programa za prethodne godine uz razlike u rokovima. U skladu sa očekivanim vremenom potpisivanja odgovarajućeg finansijskog sporazuma, krajnji rok za sva plaćanja (iz sredstava IPA kao i iz domaćih sredstava) u okviru Nacionalnog programa za IPA 2012 biće u poslednjem kvartalu 2018. godine.

Iznos sredstava za sufinansiranje projekata i sektorskih programa iz IPA 2012 u 2013. godini za svaki od projekata odnosno sektorskih programa, zavisi prevashodno od aktivnosti koje će tim sredstvima biti finansirane u toj kalendarskoj godini. Kod najvećeg broja projekata i sektorskih programa, sredstva za sufinansiranje obezbeđivaće se tek od kalendarske 2014. godine

Sledeći budžetski korisnici u 2013. godini treba da izvrše obavezu sufinansiranja IPA projekata i to **u sledećem iznosu:**

Projekat i korisnik projekta nadležan da obezbedi sufinansiranje	Ukupna vrednost u EUR za ceo period		Procena realizacije sredstava EU u 2013. godini		Sredstva za sufinansiranje u 2013. godini u rsd
	Sredstva EU	Sredstva za sufinansiranje	U EUR	U rsd	
Reforma policije i upravljanje migracijama Korisnik: Ministarstvo unutrašnjih poslova	3.910.000	200.000	1.400.000	167.440.000	15.100.000

Projekat se realizuje kroz dve osnovne komponente od kojih se jedna odnosi na horizontalno unapređenje kapaciteta za efikasno upravljanje ljudskim resursima u sistemu unutrašnjih poslova, dok se kroz drugu komponentu planira unapređenje koordinacije poslova u vezi sa upravljanjem migracijama. U tom smislu, kroz projekat će se obezbediti ekspertiza za kompletiranje pravnog i proceduralnog okvira za sistem upravljanja ljudskim resursima, kao i odgovarajuća informaciono-komunikaciona potpora. U domenu upravljanja

migracijama, kroz projekat će se pripremiti za implementaciju novi sistem izdavanja viza usklađen sa evropskim standardima, takođe, biće uspostavljena centralna baza podataka o strancima, biće unapređene veštine nadležnih službenika za otkrivanje neregularnih migranata, falsifikovanih dokumenata i radnih dozvola. Nacionalno sufinansiranje u okviru finansijskog plana Ministarstva unutrašnjih poslova namenjeno je za potrebe nabavke opreme i sistemskih softvera uz obe projektne komponente. Ukupan predviđeni iznos nacionalnog sufinansiranja je 200.000 EUR, od čega nadležno Ministarstvo za 2013. godinu planira (iz budžeta potražuje) 15.100.000 dinara.

Projekat i korisnik projekta nadležan da obezbedi sufinansiranje	Ukupna vrednost u EUR za ceo period		Procena realizacije sredstava EU u 2013. godini		Sredstva za sufinansiranje u 2013. godini u rsd
	Sredstva EU	Sredstva za sufinansiranje	U EUR	U rsd	
Podrška za unapređenje životnih uslova prisilnih migranata i za zatvaranje kolektivnih centara Korisnici: 3. Komesarijat za izbeglice 4. Kancelarija za Kosovo i Metohiju	15.200.000	1.950.000 od čega iz budžeta: 840.000 a ostatak - krajnji korisnici grant shema (jedinice lokalne samouprave): 460.000 i Implementacioni partneri: 650.000	627.000	74.989.200	1. Komesarijat za izbeglice: 0 2. Kancelarija za Kosovo i Metohiju: 17.223.000 Ukupno: 17.223.000

U okviru projektnog paketa za IPA 2012 u nastavku podrške EU za rešavanje pitanja izbeglih i raseljenih lica, kao i povratnika po sporazumima o readmisiji, odobren je projekat koji za cilj ima konačno zatvaranje preostalih kolektivnih centara u Republici Srbiji, kao i unapređivanje životnih uslova najugroženijih porodica iz navedenih kategorija prisilnih migranata kroz podršku u ostvarivanju njihovih osnovnih prava. U tom smislu, predviđeno je da će do kraja realizacije projekta oko 2000 lica smeštenih u kolektivnim centrima biti stambeno zbrinuto na odgovarajući način, kao i da će se pružiti podrška za dobrovoljni povratak interno raseljenih lica (do 220 porodica) na Kosovo i Metohiju. Projektom se predviđa i nastavak podrške za realizaciju lokalnih akcionih planova za rešavanje pitanja migranata u najmanje 12 opština. Nacionalno sufinansiranje obezbeđuje se delimično u okviru finansijskog plana Komesarijata za izbeglice (koji će sredstva planirati tek planirano u 2014. godini), i Kancelarije za Kosovo i Metohiju (17.223.000 dinara planirano u 2013. godini) kao i kroz participaciju od strane jedinica lokalne samouprave – uspešnih učesnika grant šema i od strane implementacionih partnera.

Sektorski program i korisnik projekta nadležan da obezbedi sufinansiranje	Ukupna vrednost u EUR za ceo period		Procena realizacije sredstava EU u 2013. godini		Sredstva za sufinansiranje u 2013. godini u rsd
	Sredstva EU	Sredstva za sufinansiranje	U EUR	U rsd	
Socijalni razvoj Korisnik: Nacionalna služba za zapošljavanje	24.100.000	4.100.000 od čega iz budžeta: 3.600.000 a ostatak - krajnji korisnici grant shema (jedinice lokalne samouprave i sl.): 500.000	17.168.000	2.053.292.800	0

Sektorski program za socijalni razvoj u okviru Nacionalnog programa za IPA 2012 obuhvata pet mera i to: unapređenje efektivnosti politika zapošljavanja u pogledu ugroženih grupa; jačanje kapaciteta nacionalne administracije i socijalnih partnera za operacionalizaciju socijalnog dijaloga kao sredstva za razvijanje i sprovođenje socijalnih i ekonomskih reformi; unapređenje nacionalnih kapaciteta za stručno obrazovanje u pogledu kvaliteta, obuhvata i relevantnosti obuka koje se obezbeđuju krajnjim korisnicima; podrška za socijalno uključivanje ranjivih grupa (uključujući i Rome) kroz diversifikovanje usluga koje se pružaju u okviru lokalnih zajednica; sprovođenje Strategije za unapređenje položaja Roma u Republici Srbiji. Sufinansiranje se planira preko Nacionalne službe za zapošljavanje u okviru redovnih podsticajnih mera za aktivno zapošljavanje, pri čemu će odgovarajući nacionalni doprinos biti iskazivan počev od 2014. godine.

Sektorski program i korisnik projekta nadležan da obezbedi sufinansiranje	Ukupna vrednost u EUR za ceo period		Procena realizacije sredstava EU u 2013. godini		Sredstva za sufinansiranje u 2013. godini u rsd
	Sredstva EU	Sredstva za sufinansiranje	U EUR	U rsd	
Jačanje sistema za zaštitu životne sredine i za klimatske promene Korisnik: Ministarstvo energetike, razvoja i zaštite životne sredine	55.150.000	14.100.000 od čega iz budžeta: 8.900.000 a ostatak - jedinice lokalne samouprave: 1.400.000 i Javno preduzeće Elektroprivreda Srbije: 3.800.000	8.638.000	1.033.104.800	179.400.000

Sektorski program za životnu sredinu i klimatske promene u okviru programa IPA 2012 obuhvata pet mera koje treba da doprinesu unapređenju nacionalnih sistema za sprovođenje i praćenje pravnih tekovina EU i preuzetih međunarodnih obaveza u vezi sa zaštitom životne sredine i klimatskim promenama, kao i unapređenju infrastrukture u domenu životne sredine kroz realizaciju kapitalnih investicija za upravljanje otpadom i poboljšanje kvaliteta vazduha. Struktura nacionalnog sufinansiranja obuhvata učešće JP Elektroprivrede Srbije (u iznosu od 3.8 miliona EUR na nivou celog projekta), doprinose jedinica lokalne samouprave na čijim teritorijama se planiraju investicije, kao i sufinansiranje u okviru finansijskog plana Ministarstva energetike, razvoja i zaštite životne sredine tokom godina u kojima će se projekat sprovoditi. Jedan od planiranih projekata u okviru ovog sektorskog programa odnosi se na izgradnju regionalne deponije „Kalenić”, za koji Ministarstvo

energetike, razvoja i zaštite životne sredine u 2013. godini planira (i iz budžeta potražuje) sufinansiranje u iznosu od 179.400.000 dinara.

Sektorski program i korisnik projekta nadležan da obezbedi sufinansiranje	Ukupna vrednost u EUR za ceo period		Procena realizacije sredstava EU u 2013. godini		Sredstva za sufinansiranje u 2013. godini u rsd
Podrška poljoprivredi i ruralnom razvoju	Sredstva EU	Sredstva za sufinansiranje	U EUR	U rsd	0
	Korisnik: Ministarstvo poljoprivrede, šumarstva i vodoprivrede	1.500.000	10.190.000	1.218.724.000	

U okviru sektorskog programa za poljoprivredu i ruralni razvoj za IPA 2012 rezervisana su sredstva EU za intervencije u pogledu unapređenja sigurnosti hrane, zaštite i zdravlja potrošača, transparentnost i pouzdanost sistema poljoprivrednih inspekcija u Republici Srbiji, kao i za jačanje kapaciteta nacionalnih institucija nadležnih za upravljanje pretpristupnim sredstvima EU za oblast ruralnog razvoja. Nacionalno sufinansiranje u okviru finansijskih planova Ministarstva poljoprivrede, šumarstva i vodoprivrede biće obezbeđeno počev od 2014. godine u skladu sa predviđenom dinamikom sprovođenja odobrenog programa.

Projekat i korisnik projekta nadležan da obezbedi sufinansiranje	Ukupna vrednost u EUR za ceo period		Procena realizacije sredstava EU u 2013. godini		Sredstva za sufinansiranje u 2013. godini u rsd
	Sredstva EU	Sredstva za sufinansiranje	U EUR	U rsd	
Podrška za učešće u programima EU Korisnici: 1.Ministarstvo finansija i privrede (MFP) za Okvirni program za konkurentnost (CIP) – potprogram za preduzetništvo i inovativnost (EIP) 2.Ministarstvo rada, zapošljavanja i socijalne politike (MRZSP) za Program PROGRES 3.Ministarstvo spoljne i unutrašnje trgovine i telekomunikacija (MSUTT) za Okvirni program za: - konkurentnost i inovacije (CIP) – potprogram podrške razvoja politike informacionih i komunikacionih tehnologija; - BEZBEDNIJI INTERNET 4.Ministarstvo kulture i informisanja (MKI) za Okvirni program KULTURA 2007-2013 5.Poreska uprava (PU) za Program FISKALIS 2013 6.Uprava carina (UC) za Program CARINA 2013 7. Kancelarija za saradnju sa civilnim društvom (za Program EVROPA ZA GRAĐANE I GRAĐANKE); 8. Ministarstvo prosvete, nauke i tehnološkog razvoja (za Program CELOŽIVOTNO UČENJE) 9.Ministarstvo prosvete, nauke i tehnološkog razvoja (MPNTR) za Sedmi okvirni program za istraživanje (FP7)	6.123.486	2.858.000	0	0	1. MFP za program CIP (EIP): 100.000.000 2. MRZSP za program PROGRES: 8.970.000 3. MSUTT za programe CIP i BEZBEDNIJI INTERNET: 66.378.000 4.MKI za program KULTURA: 13.000.000 5.PU za program FISKALIS 2013: 18.086.000 6.UC za program CARINA 2013: 11.960.000 7. Kancelarija za saradnju sa civilnim društvom za program EVROPA ZA GRAĐANE I GRAĐANKE: 6.800.000 8. Ministarstvo prosvete, nauke i tehnološkog razvoja (za Program CELOŽIVOTNO UČENJE): 44.252.000 9. MPNTR za FP7: 992.674.000 Celokupan iznos planira se u okviru redovnog funkcionisanja MPNTR u skladu sa članom 28. ovog zakona Ukupno: 1.262.120.000

Projekat je specifičan po svojoj strukturi i predstavlja standardni deo godišnjeg paketa projekata u okviru prve IPA komponente (ovakav projekat odobren je u okviru IPA 2008 kao i u okviru IPA 2011). Naime, institucije Republike Srbije imaju pravo da nakon potpisivanja odgovarajućeg Memoranduma o razumevanju sa Evropskom komisijom, učestvuju u tzv. Programima EU ravnopravno sa institucijama zemalja kandidata za članstvo u EU i država članica EU. Shodno Solunskoj Agendi za Zapadni Balkan, učešće u Programima Zajednice (Programima EU nakon Lisabonskog osnivačkog ugovora) treba da unapredi razumevanje građana Republike Srbije o principima i metodama poslovanja u Evropskoj uniji. Jedan od bitnih preduslova za učešće Srbije (kao i drugih učesnica) u bilo kojem od Programa EU, jeste i plaćanje tzv. „ulaznih karata” (entry tickets), koje zapravo predstavljaju kotizaciju za učešće u pojedinačnom Programu i istovremeno i kontribuciju opštem budžetu Evropske unije. Iznos kotizacije za svaki Program definiše se Memorandumom o razumevanju, kao i mogućnost Republike Srbije (i drugih zemalja učesnica) da traže povraćaj uplaćenih sredstava u određenom procentu. Kroz predmetni projekat, predviđa se ukupno 6.123.486 miliona evra IPA sredstava iz kojih će biti vršen povraćaj novca institucijama Republike Srbije pošto izvrše uplate za kotizaciju u pojedinačnom Programu EU. Istovremeno, iznosi „ulaznih karata” koje institucije RS moraju da uplate, iskazuju se kao nacionalno sufinansiranje za predmetni projekat u programu IPA 2012.

Kada je reč o finansijskoj realizaciji odobrenih projekata, važno je napomenuti da u skladu sa pravilima EU (Uredba o osnivanju IPA⁶, Uredba o sprovođenju IPA⁷, kao i Okvirni sporazum između Vlade Republike Srbije i Komisije evropskih zajednica), **sredstva koja alokira EU ne prolaze kroz državni budžet**. Izuzeci su slučajevi kada se odobrava direktni grant za određeni projekat, kada sredstva mogu da se prenesu na KRT, pri čemu su neophodni kapaciteti da se javne nabavke i upravljanje sredstvima vrši prema pravilima EU. U svim ostalim slučajevima, sredstva se preko posebnih računa usmeravaju direktno za izvršenje projektnih aktivnosti i njima upravlja delegacija Evropske unije u Beogradu, dok će nakon akreditovanja DIS sredstva biti usmeravana na posebno registrovani račun kojim će upravljati specijalizovana služba formirana u okviru Ministarstva finansija i privrede - Sektor za Nacionalni fond za upravljanje sredstvima EU.

Obzirom na značajan iznos sredstava EU čije trošenje je predviđeno u kalendarskoj 2013. godini za projekte odobrene Republici Srbiji u okviru prve IPA komponente za 2007, 2008, 2009, 2010, 2011 i 2012. godinu, stav 5. člana 4. ovog zakona predočava i odobrene projekte za koje nije obavezno sufinansiranje iz nacionalnih budžetskih sredstava. Kao i kod projekata iz stava 1. člana 4, sredstva EU za projekte iz stava 5. člana 4. se neće uplaćivati u državni budžet. Prema proceni realizacije sredstava EU, u skladu sa stavom 4. člana 4. ovog zakona, u 2013. godini biće potrošeno približno 10.617.011.600 dinara i to za sledeće projekte:

Projekat	Korisnik projekta u Republici Srbiji	Ukupna vrednost sredstava EU u mil. EUR za 2007-2012. godinu	Procena realizacije sredstava EU u 2013. godini	
			U mil. EUR	U rsd
IPA 2007				
39. Projekat podrške pripremi projekata i tehnička pomoć za jačanje administrativnog kapaciteta	Ministarstvo finansija i privrede	6.94	0	0
40. Podrška uvođenju decentralizovanog sistema upravljanja	Ministarstvo finansija i privrede	1.38	0	0
41. Podrška Upravi za javne nabavke	Ministarstvo finansija i privrede/Uprava za javne nabavke	1.8	0	0
42. Izgradnja administrativnih kapaciteta Uprave carina za potpuno sprovođenje Zajedničkih pravila EU za tranzit	Ministarstvo finansija i privrede/ Uprava carina	1.37	0	0
43. Obuka za Poresku upravu	Ministarstvo finansija i privrede/ Poreska uprava	0.94	0	0
44. Standardizovani sistem za obrazovanje i obuku sudija i tužilaca	Ministarstvo pravde i državne uprave	1.86	0	0
45. Pобољшanje efikasnosti i transparentnosti pravosuđa	Ministarstvo pravde i državne uprave	2.64	0	0
46. Pобољшanje uslova za izdržavanje kazni	Ministarstvo pravde i državne uprave	4.67	0	0

⁶ Uredba o osnivanju IPA (Uredba Saveta Evropske unije broj: 1085/2006 koja je usvojena 17. jula 2006. godine)

⁷ Uredba o sprovođenju IPA (Uredba Komisije (EK) broj: 718/2007 od 12. juna 2007. godine)

Projekat	Korisnik projekta u Republici Srbiji	Ukupna vrednost sredstava EU u mil. EUR za 2013. godinu	Procena realizacije sredstava EU u 2013. godini	
			U mil. EUR	U rsd
47. Reforma policije – unutrašnji poslovi	Ministarstvo unutrašnjih poslova	1.00		0
48. Pобоljšanje standarda za kontrolu granice	Ministarstvo unutrašnjih poslova	5.00	0	0
49. Sprovođenje Nacionalne strategije za borbu protiv zloupotrebe droga	Ministarstvo zdravlja	1.5	0	0
50. Podrška Agenciji za akreditaciju zdravstvenih ustanova Srbije	Ministarstvo zdravlja	1.5	0	0
51. Reforma zdravstvenog sektora medicinske usluge u hitnim slučajevima	Ministarstvo zdravlja	9.96	0	0
52. Podrška izbeglicama i interno raseljenim licima	Komesarijat za izbeglice	10.00	0	0
53. Podrška uspostavljanju Kancelarije zaštitnika građana	Ministarstvo pravde i državne uprave	0.98	0	0
54. Ljudska prava i zaštita manjina	Ministarstvo pravde i državne uprave	1.47	0	0
55. Podrška civilnom društvu	Organizacije civilnog društva u Republici Srbiji	1.98	0	0
56. Program regionalnog ekonomskog i socijalnog razvoja	Ministarstvo regionalnog razvoja i lokalne samouprave/Ministarstvo pravde i državne uprave/Ministarstvo finansija i privrede	23.30	0	0
57. Podrška reformi srednjeg stručnog obrazovanja	Ministarstvo prosvete, nauke i tehnološkog razvoja	4.64	0	0
58. Informacioni sistem na reci Dunav i Sava (Danube and Sava River Information System RIS)	Ministarstvo građevinarstva i urbanizma	11.00	0	0
59. Nadzor nad radovima na obilaznici oko Beograda - deonica B	Ministarstvo građevinarstva i urbanizma	2.20	0	0
60. Jačanje kapaciteta Zavoda za statistiku	Republički zavod za statistiku	2.00	0	0
61. Podrška konkurentnosti privatnog sektora	Ministarstvo regionalnog razvoja i lokalne samouprave / Agencija za strana ulaganja i promociju izvoza (SIEPA)	3.50	0	0
62. Podrška sprovođenju Strategije razvoja turizma u Republici Srbiji	Ministarstvo finansija i privrede	0.91	0	0
63. Program podrške opštinama u Republici Srbiji	Ministarstvo regionalnog razvoja i lokalne samouprave / Ministarstvo pravde i državne uprave/Ministarstvo finansija i privrede	22.50	0	0

Projekat	Korisnik projekta u Republici Srbiji	Ukupna vrednost sredstava EU u mil. EUR za 2013. godinu	Procena realizacije sredstava EU u 2013. godini	
			U mil. EUR	U rsd
64. Sprovođenje Sporazuma o Zajedničkom evropskom vazдушnom prostoru	Direktorat civilnog vazduhoplovstva Republike Srbije	1.97	0	0
65. Učešće u programima Zajednice	Vlada Republike Srbije- nadležna ministarstva	3.07	0	0
66. Tehnička pomoć za razvoj Strategije za usklađivanje propisa o životnoj sredini (Environmental Approximation Strategy EAS)	Ministarstvo energetike, razvoja i životne sredine	1.97	0	0
67. Jačanje administrativnih kapaciteta za sprovođenje Sistema upravljanja kvalitetom vazduha	Ministarstvo energetike, razvoja i životne sredine	1.00	0	0
68. Jačanje administrativnih kapaciteta za zaštitu prirodnih područja (Natura 2000)	Ministarstvo energetike, razvoja i životne sredine	1.00	0	0
69. Izgradnja kapaciteta za sprovođenje politika ruralnog razvoja u skladu sa EU standardima	Ministarstvo poljoprivrede, šumarstva i vodoprivrede	4.40	0	0
70. Studija oblasti podložnim poplavama u Republici Srbiji – Faza 1	Ministarstvo poljoprivrede, šumarstva i vodoprivrede	2.00	0	0
71. Strateški generalni plan za kanalizaciju i otpadne vode u slivu Zapadne Morave	Ministarstvo poljoprivrede, šumarstva i vodoprivrede	2.175	0	0
72. Smanjenje emisija iz termoelektrana Nikola Tesla	Ministarstvo energetike, razvoja i zaštite životne sredine	11.68	0	0
73. Podrška obrazovnom i informativnom centru Zavoda za intelektualnu svojinu	Zavod za intelektualnu svojinu	2.00	0	0
74. Program nuklearne bezbednosti	Ministarstvo prosvete, nauke tehnološkog razvoja/ Ministarstvo energetike, razvoja i zaštite životne sredine	5.76	0	0

Projekat	Korisnik projekta u Republici Srbiji	Ukupna vrednost sredstava EU u mil. EUR za 2013. godinu	Procena realizacije sredstava EU u 2013. godini	
			U mil. EUR	U rsd
75. Program TEMPUS	Ministarstvo prosvete, nauke i tehnološkog razvoja/ Tempus kancelarija ciljna grupa: studenti	5	0	0
76. Rezerve	Sve nadležne institucije	2.76	0	0
UKUPNO IPA 2007		169.83	0	0
Projekat	Korisnik projekta u Republici Srbiji	Ukupna vrednost sredstava EU u mil. EUR za 2013. godinu	Procena realizacije sredstava EU u 2013. godini	
			U mil. EUR	U rsd
IPA 2008				
40. Jačanje institucionalnih kapaciteta Narodne banke Srbije (NBS)	Narodna banka Srbije	2.5	0	0
41. Stipendije u oblasti evropskih integracija	Kancelarija za evropske integracije	2.49	0	0
42. Podrška razvoju Interne javne finansijske kontrole (Public Internal Financial Control - PIFC) Faza 3	Ministarstvo finansija i privrede	2.00	0	0
43. Podrška izbeglicama i interno raseljenim licima	Komesarijat za izbeglice/ Kancelarija za Kosovo i Metohiju	6.00	0	0
44. Podrška medijima u oblasti evropskih integracija	Ministarstvo kulture i informisanja	2.98	0	0
45. Borba protiv korupcije	Ministarstvo pravde i državne uprave/ Agencija za borbu protiv korupcije	2.5	0	0
46. Pобољшanje transparentnosti i efikasnosti (tužioci i kazneni sistem)	Ministarstvo pravde i državne uprave/ sudovi i zatvori	4.50	0	0
47. Obrazovanje za sve - povećanje dostupnosti i kvaliteta obrazovanja za decu iz marginalizovanih grupa	Ministarstvo prosvete, nauke i tehnološkog razvoja	3.00	0	0
48. Socijalna inkluzija	Ministarstvo rada, zapošljavanja i socijalne politike	6.33	0	0
49. Podrška građanskom društvu	Organizacije civilnog društva	2.50	0	0

Projekat	Korisnik projekta u Republici Srbiji	Ukupna vrednost sredstava EU u mil. EUR za 2013. godinu	Procena realizacije sredstava EU u 2013. godini	
			U mil. EUR	U rsd
50. Uspostavljanje prvog nivoa kontrole i podrška sprovođenju programa prekogranične saradnje (Cross-Border Cooperation - CBC)	Ministarstvo finansija i privrede	1.70	0	0
51. Projekat podrške pripremi projekata	Kancelarija za evropske integracije	4.6	0	0
52. Sprovođenje bolničkog informacionog sistema	Ministarstvo zdravlja	7.50	0	0
53. Zaštita životne sredine u preduzeću „Elektroprivreda Srbije” (EPS)	Ministarstvo energetike, razvoja i zaštite životne sredine/ JP Elektroprivreda Srbije	11.00	0	0
54. Poboljšana konkurentnost i inovativnost malih i srednjih preduzeća	Ministarstvo regionalnog razvoja i lokalne samouprave/Agencija za razvoj malih i srednjih preduzeća	3.00	0	0
55. Prognoziranje i upravljanje podacima u Nacionalnoj službi za zapošljavanje (National Employment Service - NES)	Ministarstvo rada, zapošljavanja i socijalne politike/Nacionalna služba za zapošljavanje	1.50	0	0
56. Olakšavanje intermodalnog transporta u Republici Srbiji	Ministarstvo saobraćaja	2.00	0	0
57. Usklađivanje sa pravnim propisima Evropske Unije u oblasti transporta – Faza II	Ministarstvo saobraćaja/A.D. Železnice Srbije	1.50	0	0
58. Tehnička pomoć za davanje podrške sprovođenju infrastrukturnih projekata u Republici Srbiji- PIUs	Ministarstvo saobraćaja	3.85	0	0
59. Sistem za analizu stanja šina	Ministarstvo saobraćaja	2.78	0	0
60. Razvoj informacionog sistema za kontrolu prelaska granice	Ministarstvo unutrašnjih poslova /Direkcija za pograničnu policiju	4.00	0	0
61. Dalje napredovanje procene usaglašenosti u Republici Srbiji	Ministarstvo finansija i privrede	1.20	0	0
62. Kontrola državne pomoći	Ministarstvo finansija i privrede	1.0	0	0

Projekat	Korisnik projekta u Republici Srbiji	Ukupna vrednost sredstava EU u mil. EUR za 2013. godinu	Procena realizacije sredstava EU u 2013. godini	
			U mil. EUR	U rsd
63. Pomoć Agenciji za zaštitu životne sredine kao ključnom partneru za saradnju sa Evropskom agencijom za životnu sredinu u jačanju EIONET-a	Ministarstvo energetike, razvoja i zaštite životne sredine/Agencija za zaštitu životne sredine	1.60	0	0
64. Opasan otpad	Ministarstvo energetike, razvoja i zaštite životne sredine	1.5	0	0
65. Upravljanje hemikalijama	Ministarstvo energetike, razvoja i zaštite životne sredine	1.5	0	0
66. Upravljanje medicinskim otpadom	Ministarstvo zdravlja	6.00	0	0
67. Usklađivanje nacionalnog zakonodavstva sa EU zakonodavstvom vezano za plasiranje na tržište i kontrolu proizvoda za zaštitu bilja (Plant Protection Products - PPP) i sprovođenje novih zakonskih odredbi	Ministarstvo poljoprivrede, šumarstva i vodoprivrede/ Uprava za zaštitu bilja	1.30	0	0
68. Podrška kontroli/iskorenjivanj u klasične svinjske groznice i besnila u Srbiji	Ministarstvo poljoprivrede, šumarstva i vodoprivrede /Uprava za veterinu	6.3	0	0
69. Izgradnja kapaciteta i tehnička podrška za obnovu zoniranja vinogradarstva i kontrolu proizvodnje vina sa oznakom porekla	Ministarstvo poljoprivrede, šumarstva i vodoprivrede	1.2	0	0
70. Podrška učešću u programima zajednice	Vlada Republike Srbije – Resorna ministarstva, u zavisnosti od programa; lokalna samouprava; civilno društvo; univerziteti; naučne institucije	5	0	0
71. SWIFT – Inicijativa održivog upravljanja otpadom za zdravije sutra	Ministarstvo energetike, razvoja i zaštite životne sredine	1.5	0	0
72. Obezbeđivanje dostupnog i prilagodljivog školskog prostora u Jagodini	Ministarstvo prosvete, nauke i tehnološkog razvoja	0.45	0	0
73. Podsticanje među-kulturnog dijaloga kroz podršku civilnom društvu	Krajnji korisnici – organizacije civilnog društva	2.00	0	0
74. Informisanje javnosti o procesu evropskih integracija	Mediji kao krajnji korisnici	2.5	0	0

Projekat	Korisnik projekta u Republici Srbiji	Ukupna vrednost sredstava EU u mil. EUR za 2013. period	Procena realizacije sredstava EU u 2013. godini	
			U mil. EUR	U rsd
75. Usklađivanje rada Uprave carina sa organizacijom operativnom metodologijom EU agencija	Ministarstvo finansija i privrede/Uprava carina	4.4	0	0
76. Program Tempus	Ministarstvo prosvete, nauke i tehnološkog razvoja/ Tempus kancelarija ciljna grupa:studenti	7.00	0	0
77. Nuklearna bezbednost	Ministarstvo prosvete, nauke i tehnološkog razvoja	5.00	0	0
78. Rezerve	Sve nadležne institucije	3.51	0	0
UKUPNO IPA 2008		131.19	0	0
Projekat	Korisnik projekta u Republici Srbiji	Ukupna vrednost sredstava EU u mil. EUR za ceo period	Procena realizacije sredstava EU u 2013. godini	
			U mil. EUR	U rsd
IPA 2009				
12. Jačanje kapaciteta Direkcije za upravljanje oduzetom imovinom i unapređenje sistema oduzimanja imovine proistekle iz krivičnog dela u Republici Srbiji	Ministarstvo pravde i državne uprave/Direkcija za upravljanje oduzetom imovinom	2.5	0	0
13. Podrška civilnom društvu	Civilno društvo	2	0.28	33.488.000
14. Žeželjev most – Obnova infrastrukture U Republici Srbiji	Ministarstvo saobraćaja/A.D. Železnice Srbije/IV AP Vojvodine i grad Novi Sad	26.231	0	0
15. Sprovođenje nacionalnog programa za skrining kolorektalnog karcinoma, karcinoma grlića materice i karcinoma dojke	Ministarstvo zdravlja	6.368	0	0
16. Podrška kontroli i iskorenjivanju klasične svinjske groznice i besnila u Republici Srbiji	Ministarstvo poljoprivrede, šumarstva i vodoprivrede	6	0.08	9.568.000
17. Usaglašavanje sa evropskim statističkim sistemom (ESS)	Republički zavod za statistiku	4.5	0	0

Projekat	Korisnik projekta u Republici Srbiji	Ukupna vrednost sredstava EU u mil. EUR za ceo period	Procena realizacije sredstava EU u 2013. godini	
			U mil. EUR	U rsd
18. Podrška pristupu pravima, zapošljavanju i poboljšanju uslova života izbeglica i interno raseljenih lica	Komesarijat za izbeglice/ Kancelarija za Kosovo i Metohiju/Ministarstvo rada, zapošljavanja i socijalne politike	12.65	0	0
19. Nuklearna sigurnost i zaštita od jonizujućih zračenja	Ministarstvo prosvete, nauke i tehnološkog razvoja/Ministarstvo energetike, razvoja i zaštite životne sredine/Institut Vinča	5	0	0
20. Tehnička pomoć u pripremi dokumentacije za izgradnju postrojenja za tretman opasnog otpada	Ministarstvo energetike, razvoja i zaštite životne sredine	2.5	0	0
21. Program Tempus	Ministarstvo prosvete, nauke i tehnološkog razvoja/ Tempus kancelarija ciljna grupa: studenti	7	0	0
22. Rezerve		1.55	0	0
UKUPNO IPA 2009		76.299	0.36	43.056.000
Projekat	Korisnik projekta u Republici Srbiji	Ukupna vrednost sredstava EU u mil. EUR za ceo period	Procena realizacije sredstava EU u 2013. godini	
			U mil. EUR	U rsd
IPA 2010				
23. Dodatno usklađivanje kaznenog sistema Republike Srbije sa standardima EU i jačanje sistema alternativnih sankcija	Ministarstvo pravde i državne uprave	5.5	0.28	33.488.000
24. Izgradnja kapaciteta institucija koje se bave upravljanjem migracijama i reintegracijom povratnika u Republiku Srbiju	Komesarijat za izbeglice	1.8	0	0
25. Projekat podrške pripremi projekata	Kancelarija za evropske integracije/NIPAK Tehnički sekretarijat i ostale institucije uključene u proces programiranja	4.8	0.16	19.136.000

Projekat	Korisnik projekta u Republici Srbiji	Ukupna vrednost sredstava EU u mil. EUR za 2013. godinu	Procena realizacije sredstava EU u 2013. godini	
			U mil. EUR	U rsd
26. Uspostavljanje efikasnog sistema za sprečavanje i suzbijanje ilegalnih migracija na teritoriji Republike Srbije	Ministarstvo unutrašnjih poslova/ Uprava granične policije	5	0	0
27. Podrška civilnom društvu	Organizacije civilnog društva	2	0	0
28. Program izgradnje infrastrukture visokog obrazovanja	Ministarstvo prosvete, nauke i tehnološkog razvoja	25	9.5	1.136.200.000
29. Sprovođenje Strategije za borbu protiv narkotika – smanjenje ponude	Ministarstvo zdravlja/Ministarstvo unutrašnjih poslova	4	0	0
30. Program podrške integrisanih inovacija	Ministarstvo finansija i privrede	3	0.825	98.670.000
31. Uklanjanje neeksplozivnih ubojnih sredstava (UXO) iz reke Dunav	Ministarstvo saobraćaja/ Centar za razminiranje	3.8	0	0
32. Priprema neophodne dokumentacije za hidro-regulacione radove na odabranim lokacijama na toku reke Dunav	Ministarstvo saobraćaja/Direkcija za unutrašnje plovne puteve	2.20	0.29	34.684.000
33. Nadzor nad provođenjem radova na Koridoru H (Grdelica-Vladičin Han i Pirot -Čiflik)	Ministarstvo saobraćaja/ Koridori Srbije d.o.o	10	1	119.600.000
34. Uspostavljanje mreže i baze podataka poljoprivrednih gazdinstava u Republici Srbiji (FADN)	Ministarstvo poljoprivrede, šumarstva i vodoprivrede	2.2	0.6	71.760.000
35. Nabavka opreme za uspostavljanje kurirske službe i izgradnja kapaciteta nacionalnih referentnih laboratorija u Republici Srbiji (SNRL) u lancu prehrane	Ministarstvo poljoprivrede, šumarstva i vodoprivrede	6.5	0.5	59.800.000
36. Jačanje Inspekcije za zaštitu životne sredine Republike Srbije i relevantnih organa	Ministarstvo energetike, razvoja i zaštite životne sredine	2.5	0	0
37. Nastavak tehničke podrške „JP Srbijagas”	Ministarstvo energetike, razvoja i zaštite životne sredine / JP „Srbijagas”	1.5	0	0
38. Izgradnja trafo-stanice Vranje-4 snage 400/110 Kv i proširenje kapaciteta trafostanice Leskovac-2	Ministarstvo energetike, razvoja i zaštite životne sredine / JP „Elektromreža” Srbije	15.5	2.42	289.432.000

Projekat	Korisnik projekta u Republici Srbiji	Ukupna vrednost sredstava EU u mil. EUR za 2013. period	Procena realizacije sredstava EU u 2013. godini	
			U mil. EUR	U rsd
39. Sprovođenje energetske komponente Nacionalne strategije održivog razvoja	Ministarstvo energetike, razvoja i zaštite životne sredine	2.5	0	0
40. Izgradnja kapaciteta Uprave za trezor	Ministarstvo finansija i privrede/Uprava za trezor	2	0	0
41. Evropski program podrške za južnu i jugozapadnu Srbiju (ESSWeSP)	Kancelarija za evropske integracije/NIPAK Tehnički sekretarijat; Ministarstvo regionalnog razvoja i lokalne samouprave; Ministarstvo energetike, razvoja i zaštite životne sredine i Opštine Zlatiborskog, Raškog, Moravičkog, Rasinskog, Jablaničkog i Pčinjskog upravnog okruga	14.1	2.35	281.060.000
42. Tempus program	Ministarstvo prosvete, nauke i tehnološkog razvoja/ Tempus kancelarija Krajnji korisnici: studenti	7	7	837.200.000
43. Nuklearna sigurnost i zaštita od jonizujućih zračenja	Ministarstvo prosvete, nauke i tehnološkog razvoja; Ministarstvo energetike, razvoja i zaštite životne sredine; Institut Vinča	5	5	598.000.000
44. Rezerve		2	0.5	59.800.000
UKUPNO IPA 2010		127.9	30.425	3.638.830.000
IPA 2011				
Projekat	Korisnik projekta u Republici Srbiji	Ukupna vrednost sredstava EU u mil. EUR za ceo period	Procena realizacije sredstava EU u 2013. godini	
			U mil. EUR	U rsd
20. Jačanje vladavine prava u Srbiji	Ministarstvo pravde i državne uprave/ Ministarstvo unutrašnjih poslova	9.75	1.24	148.304.000
21. Sprovođenje politika za suzbijanje diskriminacije	Ministarstvo pravde i državne uprave	2.20	0.63	75.348.000
22. Jačanje kapaciteta za koordinaciju na centralom nivou za donošenja zakona i politika	Narodna skupština/ Generalni sekretarijat Vlade/Kancelarija za evropske integracije	6.50	1.56	186.576.000
23. Modernizacija carinskog sistema	Ministarstvo finansija i privrede/Uprava carina	4.10	0.84	100.464.000
24. Jačanje kapaciteta Državne revizorske institucije i Revizorskog tela	Državna revizorska institucija/ Kancelarija za reviziju sistema upravljanja sredstvima Evropske unije	2.30	1.05	125.580.000

Projekat	Korisnik projekta u Republici Srbiji	Ukupna vrednost sredstava EU u mil. EUR za 2013. godinu	Procena realizacije sredstava EU u 2013. godini	
			U mil. EUR	U rsd
25. Izgradnja kapaciteta i IT podrška Komisiji za zaštitu konkurencije	Komisija za zaštitu konkurencije	3.00	0.59	70.564.000
26. Sprovođenje prava intelektualne svojine	Ministarstvo spoljne i unutrašnje trgovine i telekomunikacija	2.80	0	0
27. Podrška deinstitutionalizaciji i uključivanju lica sa mentalnim poremećajima i invaliditetom u društvo	Ministarstvo rada, zapošljavanja i socijalne politike	4.70	1.44	172.224.000
28. Priprema institucija tržišta rada za sprovođenje Evropske politike zapošljavanja	Ministarstvo rada, zapošljavanja i socijalne politike	3.50	1.4	167.440.000
29. Socio-ekonomski razvoj dunavske regije	Kabinet potpredsednika Vlade za evropske integracije	18.50	0	0
30. Modernizacija železnica	Ministarstvo saobraćaja/A.D. Železnice Srbije	8.30	1.44	172.224.000
31. Pristupni putevi Žeželjevom mostu	Ministarstvo saobraćaja/Grad Novi Sad	5.50	5.14	614.744.000
32. Izgradnja postrojenja za preradu otpadnih voda	Elektroprivreda Srbije	15.00	4.92	588.432.000
33. Investicioni program za opštine u oblasti životne sredine	Kabinet potpredsednika Vlade za evropske integracije	19.10	0	0
34. Sprovođenje zakonodavstva u oblasti kontrole industrijskog zagađenja, prevencije hemijskih incidenata i uspostavljanje sistema za upravljanje zaštitom životne sredine i proveru (EMAS)	Ministarstvo energetike, razvoja i zaštite životne sredine	3.00	0.6	71.760.000
35. Jačanje kapaciteta Agencije za energetiku	Agencija za energetiku	1.50	0.75	89.700.000
36. Podrška unapređenju bezbednosti hrane, zaštiti životinja i kontroli/suzbijanju svinjske groznice i kuge.	Ministarstvo poljoprivrede, šumarstva i vodoprivrede	6.0	2.3	275.080.000
37. Podrška učešću u Programima EU	Vlada Republike Srbije – Resorna ministarstva, u zavisnosti od programa; lokalne samouprave; civilno društvo; univerziteti; naučne institucije	4	0	0
38. Projekat podrške u pripremi projekata i mere podrške	Kancelarija za evropske integracije	7.80	2.025	242.190.000
UKUPNO IPA 2011		127.55	25.925	3.100.630.000
IPA 2012				

Projekat	Korisnik projekta u Republici Srbiji	Ukupna vrednost sredstava EU u mil. EUR za ceo period	Procena realizacije sredstava EU u 2013. godini	
			U mil. EUR	U rsd
Projekat/Sektorski program	Korisnik projekta/sektorskog programa u Republici Srbiji	Ukupna vrednost sredstava EU u mil. EUR za ceo period	Procena realizacije sredstava EU u 2013. godini	
			U mil. EUR	U rsd
8. Projekat: Podrška vladavini prava u Republici Srbiji	Ministarstvo pravde i državne uprave/ Ministarstvo unutrašnjih poslova	13.4	8.989	1.075.084.400
9. Sektorski program: Podrška reformi državne uprave	Ministarstvo pravde i državne uprave / Ministarstvo regionalnog razvoja i lokalne samouprave/ Korisnici grant šema (jedinice lokalne samouprave i sl.)	11.25	8.57	1.024.972.000
10. Projekat: Jačanje statističkog sistema u Srbiji kroz unapređenje metodologija, standarda i primenu dobrih praksi	Republički zavod za statistiku	4.8	3.06	365.976.000
11. Projekat: Podrška razvoju malih i srednjih preduzeća u Republici Srbiji	Ministarstvo finansija i privrede/ Ministarstvo spoljne i unutrašnje trgovine i telekomunikacija/ Korisnici grant šema – mala i srednja preduzeća	6.181	4.152	496.579.200
12. Projekat: Priprema drugog Akcionog plana za unapređenje energetske efikasnosti i razvijanje indikatora	Ministarstvo energetike, razvoja i zaštite životne sredine	2.00	1.46	174.616.000
13. Projekat: Jačanje procesa evropskih integracija i podrška za upravljanje IPA nakon 2013.	Kancelarija za evropske integracije, Ministarstvo finansija i privrede/ drugi korisnici	12.84	5.05	603.980.000
14. Projekat: Jačanje sloboda medija	Ministarstvo kulture i informisanja/ Korisnici grant šema (medijske i profesionalne novinarske organizacije)	3.00	0.78	93.288.000
UKUPNO IPA 2012		53.471	32.061	3.834.495.600
UKUPNO ZA IPA 2007, 2008, 2009, 2010, 2011, 2012.		686.24	88.771	10.617.011.600

U skladu sa prethodno iznetim obrazloženjem, članom 4. stav 1. ovog zakona predviđeno je da u okviru prve komponente Instrumenta za pretpristupnu pomoć Evropske unije – podrška tranziciji i izgradnja institucija za 2008, 2009, 2010, 2011 i 2012. godinu, Republika Srbija očekuje u 2013. godini bespovratna sredstva razvojne pomoći EU u iznosu od 158.114.000 EUR, odnosno 18.910.434.400 dinara, uz obavezu obezbeđivanja

budžetskih sredstava za sufinansiranje u iznosu od 30.180.092 EUR, odnosno 3.609.539.000 dinara.

OBRAZLOŽENJE ZA POTRAŽIVANJE BUDŽETSKIH SREDSTAVA ZA SUFINANSIRANJE PROGRAMA U OKVIRU DRUGE KOMPONENTE INSTRUMENTA ZA PRETPRISTUPNU POMOĆ EVROPSKE UNIJE (IPA) – PREKOGRANIČNA SARADNJA

SPROVOĐENJE PROGRAMA PREKOGRANIČNE SARADNJE FINANSIRANIH OD STRANE EVROPSKE UNIJE

Opšte

Programi prekogranične saradnje EU čine drugu komponentu finansijskog programa Unije namenjenog za pomoć u pristupanju - IPA.

U okviru druge komponente IPA, Srbija učestvuje u 8 programa prekogranične saradnje:

1. program Mađarska-Srbija
2. program Rumunija-Srbija
3. program Bugarska-Srbija
4. Jadranski program
5. program saradnje zemalja Jugoistočne Evrope
6. program Hrvatska-Srbija
7. program Srbija-Bosna i Hercegovina
8. program Srbija-Crna Gora

Način potrošnje sredstava

Višegodišnjim indikativnim finansijskim okvirom utvrđeno je da sredstva namenjena Republici Srbiji za 2013. godinu u okviru druge komponente Instrumenta za pretpristupnu pomoć (IPA) iznose 11.066.000 evra za sedam programa što je prikazano u sledećoj tabeli (izraženo u mil. evra):

Program	IPA 2013
Mađarska-Srbija	2.690.000
Rumunija-Srbija	3.190.000
Bugarska-Srbija	2.550.000
program saradnje zemalja JIE	36.000
Hrvatska-Srbija	1.000.000
Srbija-Bosna i Hercegovina	1.000.000
Srbija-Crna Gora	600.000
UKUPNO	11.066.000

Republika Srbija je u okviru Jadranskog programa imala mogućnost korišćenja sredstava zaključno sa 2012-tom godinom. Program transnacionalne saradnje Jugoistočna Evropa se od marta 2012. godine sprovodi u sistemu integrisanog upravljanja pri kome se IPA sredstva spajaju sa ERDF sredstvima. Sve zemlje učesnice u ovom programu koje koriste IPA sredstva imaju zajedničku alokaciju koja za period 2010-2013 iznosi 16.500.000 evra. Kako je Republika Srbija u prethodne tri godine planirala sredstva sufinansiranja

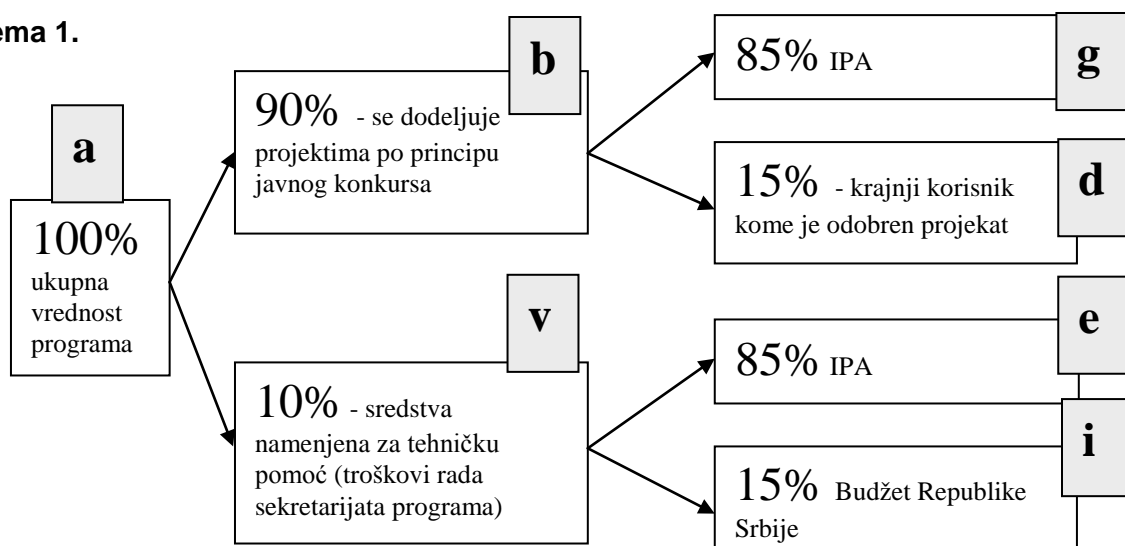
tehničke pomoći zaključno sa alokacijom za 2012. godinu, preostao je iznos od 36.000 evra IPA sredstava za Republiku Srbiju. Za ta EU sredstva se u 2013. godini traži obavezno kofinansiranje komponente tehničke pomoći Programa.

Sredstva namenjena programima prekogranične saradnje se troše po sledećem principu:

- **90%** sredstava se kroz otvoreni konkurs za prikupljanje **projekata** dodeljuje korisnicima (opštine, NVO, prosvetne i kulturne institucije i druge neprofitne institucije) registrovanim na teritoriji koja je obuhvaćena programom
- **10%** sredstava se troši za aktivnosti na sprovođenju samih programa (troškovi sekretarijata programa, putni troškovi lica uključenih u sprovođenje programa, aktivnosti na promociji programa i obuci zainteresovanih korisnika donacije itd.). Ove aktivnosti se nazivaju **tehnička pomoć**.

Svaka država **ima obavezu da učestvuje u iznosu od 15%** u ukupnim sredstvima namenjenim za svaki program. U tom smislu, ukupna sredstva programa čine sredstva IPA (85% iznosa programa) i sredstva sufinansiranja (15% programa). Šematski prikaz koncepta je sledeći:

Šema 1.



Iz Šeme 1. sledi da Republika Srbija ima obavezu da iz budžeta izdvoji sredstva neophodna za neometano funkcionisanje institucija podrške programu. Obavezno izdvajanje je 15% od vrednosti dela programa namenjenog za tehničku pomoć (**vrednost i** iz Šeme 1.) a, svako dodatno izdvajanje u formi predfinansiranja će Republici Srbiji biti refundirano od strane EU. U sledećoj tabeli su navedene **ukupne vrednosti programa (vrednost a** iz Šeme 1.) na godišnjem nivou (u milionima evra uključujući sufinansiranje):

Program	2013
Mađarska-Srbija	3.165.000
Rumunija-Srbija	3.753.000
Bugarska-Srbija	3.000.000
program saradnje zemalja JIE	42.000
Hrvatska-Srbija	1.176.000
Srbija-Bosna i Hercegovina	1.176.000
Srbija-Crna Gora	706.000
UKUPNO	13.018.000

Zbog ekonomske krize i restriktivnog budžeta, srpska strana je donela odluku da **troškove sufinansiranja na projektnom nivou** (vrednost **d** iz Šeme 1.) snosi **sam korisnik donacije** iz sopstvenih sredstava. Direktni budžetski korisnici (Ministarstva, Agencije, Kancelarije – osim Kancelarije za evropske integracije) mogu sprovoditi projekte u okviru programa prekogranične i transnacionalne saradnje. Da bi mogli da realizuju aktivnosti, direktni budžetski korisnici moraju da u okviru svojih razdela planiraju sredstva sufinansiranja u iznosu od 15% ukupnih troškova projekta sa kojima oni učestvuju u celom projektu, kao i delimična sredstva predfinansiranja i to pre svega za programe prekogranične saradnje sa zemljama članicama EU (Programi sa Mađarskom, Rumunijom, Bugarskom, Jadranski program i program transnacionalne saradnje Jugoistočna Evropa). Kako se tempo sprovođenja projekata ne podudara sa sprovođenjem budžeta Republike Srbije, sredstva sufinansiranja i predfinansiranja za projekte se moraju planirati kao učešće Republike Srbije u Programima EZ, odnosno na kontu 462.

Sufinansiranje dela programa namenjenog za **tehničku pomoć** moraju da **snose države učesnice u programu iz nacionalnog budžeta**. Ta sredstva za period 2007-2009, odnosno 2010-2011 planirana su u okviru razdela Kancelarije za evropske integracije. Sredstva obaveznog sufinansiranja za tehničku pomoć za 2012. godinu navedena su u sledećoj tabeli:

Program	2013.
Mađarska-Srbija	47.470,58
Rumunija-Srbija	56.294,12
Bugarska-Srbija	45.000,00
JIE	635,29
Hrvatska-Srbija	17.647,06
Srbija-BiH	17.647,06
Srbija-CG	10.588,24
UKUPNO	195.282,35

Pravni osnov potraživanja sredstava iz budžeta Republike Srbije

1. „Zakon o potvrđivanju Okvirnog sporazuma između Vlade Republike Srbije i Komisije Evropskih zajednica o pravilima za saradnju koja se odnose na finansijsku pomoć Evropske zajednice Republici Srbiji u okviru sprovođenja pomoći prema pravilima instrumenta pretpristupne pomoći (IPA)”, koji je Narodna skupština Republike Srbije ratifikovala 26. decembra 2007. godine („Službeni glasnik RS”, broj 124/07 od 26. decembra 2007. godine),
2. sastavni deo Okvirnog sporazuma je i „Uredba Evropske komisije br 718/2007 od 12. juna 2007. godine o sprovođenju Uredbe Saveta br. 1085/2006 kojom se uspostavlja Instrument za pretpristupnu pomoć (IPA) ”
3. Zaključak Vlade 05 Broj 337-8105/2010 od 4. novembra 2010. godine kojim se određuje Kancelarija za evropske integracije za Operativnu strukturu odnosno Nacionalno telo za sprovođenje programa prekogranične i transnacionalne saradnje u kojima učestvuje Republika Srbija

Način potrošnje sredstava tehničke pomoći i vremenski okvir za sprovođenje programa

Kao što je naznačeno, **realizacija projekata koji se finansiraju iz IPA fondova je višegodišnja, te je u tom smislu neophodno obezbediti da se u istom roku utvrdi i obaveza obezbeđivanja nacionalnih sredstva za kofinansiranje kao i da se njihova potrošnja ne ograniči na tekuću budžetsku godinu.** Pored toga, prema Uredbi EK za sprovođenje IPA, pravila o podobnosti troškova koji se mogu isplaćivati iz sredstava IPA odnose se i na nacionalna sredstva. S tim u vezi, Kancelarija za evropske integracije prilikom sprovođenja projekata tehničke pomoći sredstva mora trošiti u skladu sa čl. 34. i 66. Uredbe o sprovođenju IPA.

Prilikom izrade i sprovođenja programa prekogranične saradnje, države koje učestvuju u ovom procesu moraju poštovati vrlo jasnu i često dugotrajnu proceduru propisanu od strane EK. U tom smislu, sve neophodne procedure i dokumentacija za sprovođenje programa u 2013. godini će biti završena tokom 2013. godine (usvajanje godišnjih budžeta komponente tehničke pomoći, plan aktivnosti zajedničkih i nacionalnih tela, broj događaja i njihova dinamika,...) te je neophodno naglasiti da se potrošnja ovih sredstava očekuje tokom godine za koju se traže sredstva. Kako je rok za potrošnju ovih sredstava mali pošto se kasno krenulo sa njihovom realizacijom, a da bi se vremenski okvir godišnje EU alokacije uskladio sa sredstvima koja se traže iz budžeta Republike Srbije neophodno je da se dospelala potraživanja, kao i planirani troškovi za 2013. godinu izmire u istoj godini. To znači da je neophodno da Republika Srbija iz budžeta za 2013. godinu obezbedi sredstva koja pokrivaju sufinansiranje tehničke pomoći programa za 2013. godinu. Kao što se vidi iz priložene tabele, ukupan iznos koji Republika Srbija mora izdvojiti iz budžeta za 2013. godinu za ove namene je 195.282,35 evra.⁸

Modalitet potrošnje sredstava tehničke pomoći

Sredstva tehničke pomoći se troše za pokrivanje troškova sprovođenja programa nastalih na teritoriji Srbije i partnerske države u programu i to:

- honorare zaposlenih u Zajedničkim tehničkim sekretarijatima i predstavništvima Sekretarijata programa (što je na teritoriji Republike Srbije – po 3 osobe u Užicu i Nišu, po 2 osobe u Subotici, Vršcu, Prijepolju i Zagrebu; jedna osoba u Sremskoj Mitrovici i 6 osoba u Beogradu)
- za potrebe iznajmljivanja 6 kancelarija van Beograda
- za potrebe putnih troškova za putovanja članova Zajedničkih tehničkih sekretarijata, koordinatora Programa i zaposlenih koji daju podršku sprovođenju programa; za imenovane članove radnih grupa za ocenjivanje i programiranje kao i za ostale eksperte za čijim prisustvom na sastancima postoji potreba;
- za potrebe putnih troškova članova Zajedničkih nadzornih odbora programa za sastanke koji se održavaju najmanje dva puta godišnje po svakom od navedenih programa
- operativni troškovi rada lokalnih kancelarija kao što su troškovi grejanja, struje, telefona, interneta, kancelarijskog materijala (toneri, fotokopir papir, spajalice, olovke), troškovi reprezentacije za stranke
- troškovi organizacije sastanaka
- troškovi nabavke neophodne opreme i kancelarijskog nameštaja za lokalne kancelarije

Sredstva tehničke pomoći u ukupnom iznosu se uplaćuju na namenske račune otvorene u Upravi za trezor, filijala Stari grad i koriste se u skladu sa odobrenim budžetima tehničke pomoći.

Budžeti razdeljeni u detaljne stavke koje će moći biti finansirane iz sredstava tehničke pomoći za 2013. godinu su u fazi pregovaranja. Takođe je u fazi pregovaranja koji će iznos sredstava tehničke pomoći ostati u Srbiji na pomenutom namenskom računu a koji će morati da se prebace u zemlju članicu Evropske unije koja je nosilac programa (Mađarska – za program sa Mađarskom i za transnacionalni program Jugoistočna Evropa, Rumunija, Italija i Bugarska) pošto će se neke programske aktivnosti plaćati iz susedne zemlje. Prenos sredstava preko granice neće biti u slučaju ostala tri programa.

Zaključak

U smislu svega prethodno navedenog, obaveze Republike Srbije preuzete iz međunarodnih sporazuma su sledeće:

- obezbeđivanje dospelih potraživanja za sufinansiranje komponente tehničke pomoći osam programa prekogranične saradnje u iznosu od **195.282,35 evra**
- obezbeđivanje **nesmetanog toka sredstava sa namenskih računa** za pokrivanje svih aktivnosti definisanih u pregovorima između država učesnica u programima
- tokom 2013. godine će biti utvrđen broj programa i finansijske alokacije u okviru programa prekogranične saradnje u kojima će učestvovati Republika Srbija u finansijskoj perspektivi EU 2014. - 2020. U tom smislu potrebno je obezbediti **sufinansiranje za programe prekogranične i transnacionalne saradnje za sve Programe u kojima će učestvovati Republika Srbija u narednoj finansijskoj perspektivi EU.**
- obezbeđenje sredstava sufinansiranja i predfinansiranja za projekte koje sprovode direktni budžetski korisnici do završetka sprovođenja projekata u kojima učestvuju

Pored sredstava tehničke pomoći koja iznose 10% od ukupnih sredstava programa namenjenih Republici Srbiji, u konkursima u okviru programa prekogranične i transnacionalne saradnje učestvovali su i neki direktni budžetski korisnici. Prilikom pripreme budžeta za 2013. godinu Ministarstvo unutrašnjih poslova, Ministarstvo kulture i informisanja, Republički hidrometeorološki zavod, Direkcija za vodne puteve, Republički zavod za statistiku, Ministarstvo prirodnih resursa, rudarstva i prostornog planiranja kao i Ministarstvo energetike, razvoja i zaštite životne sredine su podneli zahteve za predfinansiranje ili sufinansiranje projekata (iznosi g i d iz Šeme 1.) čije će se aktivnosti sprovoditi i u 2013. godini. U tom smislu, direktnim budžetskim korisnicima koji su svoje potrebe za predfinansiranjem ili sufinansiranjem projekata koji se sprovode u okviru druge komponente IPA – prekogranična saradnja, potrebno je otvoriti nove šifre za sufinansiranje projekata u okviru programa prekogranične saradnje i te zahteve izraziti kroz razdele institucija koje su te zahteve i poslale.

Program	dinara
Prekogranična saradnja Rumunija – Srbija. 2013 „Zajedničko upravljanje u vanrednim situacijama u pograničnom području u Rumuniji i Republici Srbiji” Ministarstvo unutrašnjih poslova	8.056.000
Prekogranična saradnja Rumunija – Srbija 2009 „Poboljšanje kapaciteta rumunskih i srpskih vlasti da reaguju u vanrednim situacijama” Ministarstvo unutrašnjih poslova	7.110.000
Prekogranična saradnja Rumunija – Srbija–2012 „Zajedničko upravljanje vanrednim situacijama u području Karansebeš – Južni Banat” Ministarstvo unutrašnjih poslova	8.500.000
Prekogranična saradnja Mađarska – Srbija 2012 „Studija izvodljivosti mađarsko – srpske mreže protivgradne zaštite” Ministarstvo unutrašnjih poslova	800.000
Prekogranična saradnja Mađarska – Srbija 2013 „Prekogranična saradnja Novog Sada i Segedina u razvoju harmonizovanih metoda i uspostavljanju zajedničke baze podataka za analizu „dizajnerskih narkotika” Ministarstvo unutrašnjih poslova	2.500.000
Prekogranična saradnja Bugarska – Srbija 2011 „ForensicBulSer 2011-Jaćanje forezničkih kapaciteta u domenu organizovane prekogranične prevencije kriminala” Ministarstvo unutrašnjih poslova	1.598.000
Prekogranična saradnja Srbija – Crna Gora 2013 „Prekogranična kontrola poplava i spašavanja” Ministarstvo unutrašnjih poslova	1.578.000
Jugoistočna Evropa 2013 „NEWADA - Mreža dunavskih administracija – podaci i korisnička administracija” Direkcija za vodne puteve	9.775.000
Jugoistočna Evropa 2013 „CO-WANDA- Konvencija za upravljanje otpadom za unutrašnju plovidbu na Dunavu” Direkcija za vodne puteve	3.187.000
Jugoistočna Evropa 2013 SEERISK- Zajedničko upravljanje vanrednim situacijama-procena rizika i spremnosti u Dunavskom makro-regionu Republički hidrometeorološki zavod	8.344.000
Jugoistočna Evropa 2013 ORIENTGATE - Strukturisana mreža za integraciju klimatskog znanja u politiku i teritorijalno planiranje Republički hidrometeorološki zavod	15.656.000
Jugoistočna Evropa	2.868.000

2013 „Upravljanje migracijama i njeni efekti u Jugoistočnoj Evropi” Republički zavod za statistiku	
Jugoistočna Evropa 2013 „Izrada migracionog plana za razvoj” Republički zavod za statistiku	1.794.000
Jugoistočna Evropa 2013 „Attract-SEE- Procena teritorijalne atraktivnosti u Jugoistočnoj Evropi” Ministarstvo prirodnih resursa, rudarstva i prostornog planiranja	9.568.000
Jugoistočna Evropa 2009 „CULTEMA” Ministarstvo kulture i informisanja	1.000.000
Jadranski program 2012 „ALTERENERGY” Ministarstvo energetike, razvoja i zaštite životne sredine	2.500.000
UKUPNO	90.528.000

U skladu sa prethodno iznetim obrazloženjem, članom 4. ovog zakona predviđeno je da u okviru druge komponente Instrumenta za pretpristupnu pomoć Evropske unije – podrška tranziciji i izgradnja institucija za period 2009. - 2013. godine, Republika Srbija očekuje u 2013. godini bespovratna sredstva razvojne pomoći EU u iznosu od 11.066.000 EUR za realizaciju komponente tehničke pomoći i 6.603.258 EUR za sprovođenje projekata prekogranične i transnacionalne saradnje od strane direktinih budžetskih korisnika uz obavezu obezbeđivanja budžetskih sredstava za sufinansiranje i predfinansiranje u iznosu od 23.356.000 dinara za sufinansiranje komponente tehničke pomoći svih Programa, kao i 90.528.000 dinara za sufinansiranje i predfinansiranje projekata prekogranične i transnacionalne saradnje koje sprovode institucije koje su direktni budžetski korisnici.

III. OBRAZLOŽENJE PREDLOGA POTREBNIH SREDSTAVA PO KORISNICIMA BUDŽETA

Detaljno obrazloženje rashoda i izdataka po korisnicima preuzeto je iz obrazloženja koje su uz Predlog finansijskog plana dostavili korisnici budžeta, uz korekcije od strane Ministarstva finansija i privrede koje su pratile bilansne promene.